

光電業

84.0 ▼ 0.5 最高85.4 | 最低
83.4

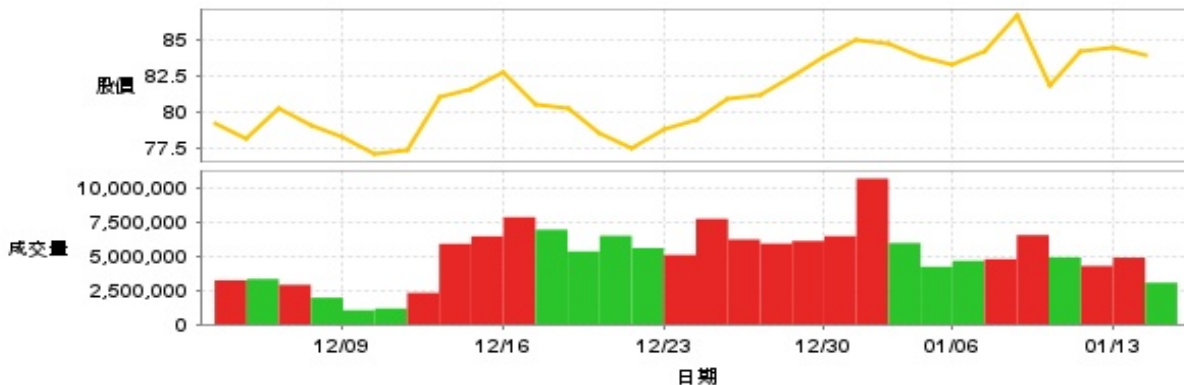
【+/-/X表示漲/跌/不比價】

公司基本資料

公司名稱	億光電子工業股份有限公司
公司發言人	葉寅夫
公司網址	www.everlight.com
實收資本額	新台幣 4,433,930,860
主要經營業務	電子製品之加工製造買賣業務 各種光電控制器之加工買賣業務 半導體原料及其設備之製造買賣業務
上市日期	1999/11/04
產業類別	光電業

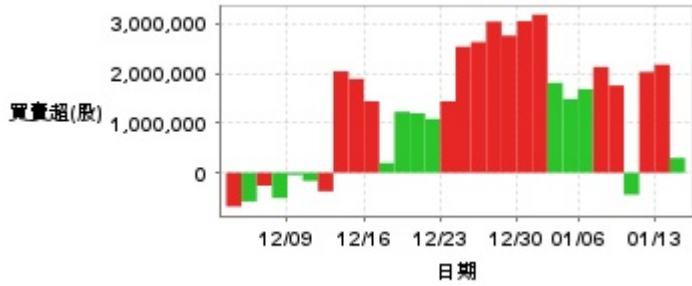
股價資訊

股價

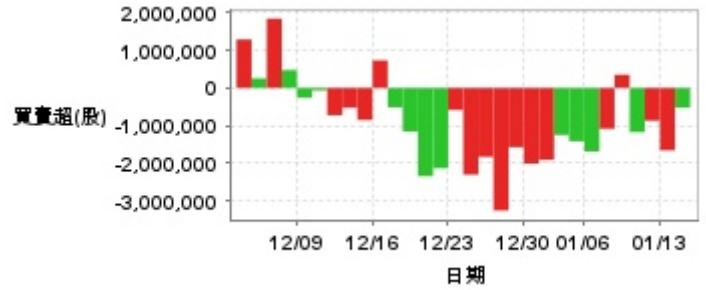


日期	收盤價	成交股數	日期	收盤價	成交股數	日期	收盤價	成交股數
1/14	84.0	3,044,640	12/30	83.8	6,441,360	12/16	82.7	7,821,169
1/13	84.5	4,871,191	12/27	82.5	6,085,575	12/13	81.5	6,427,062
1/10	84.2	4,265,555	12/26	81.1	5,896,001	12/12	81.0	5,879,665
1/9	81.8	4,896,996	12/25	80.9	6,195,641	12/11	77.3	2,304,893
1/8	86.7	6,513,289	12/24	79.4	7,698,763	12/10	77.0	1,166,823
1/7	84.2	4,764,851	12/23	78.8	5,067,274	12/9	78.2	1,041,160
1/6	83.3	4,640,438	12/20	77.5	5,570,313	12/6	79.0	1,949,620
1/3	83.8	4,210,228	12/19	78.5	6,466,247	12/5	80.3	2,890,875
1/2	84.7	5,936,402	12/18	80.2	5,326,723	12/4	78.1	3,317,076
12/31	85.0	10,635,253	12/17	80.5	6,912,744	12/3	79.2	3,221,325

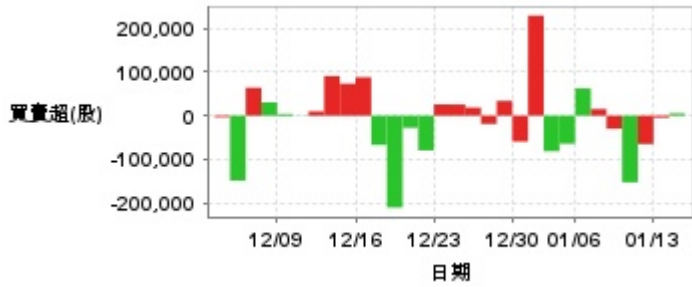
投信買賣超



外資及陸資買賣超

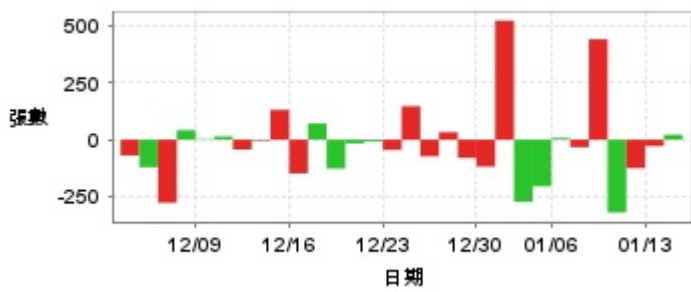


自營商買賣超

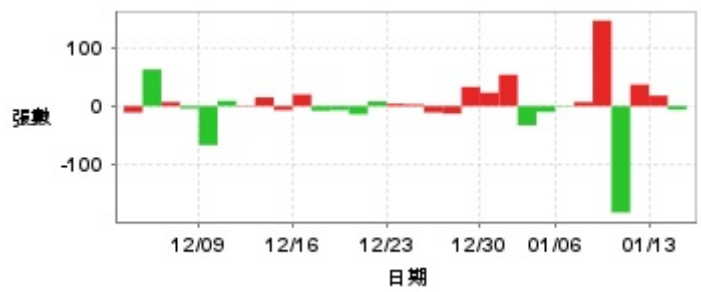


日期	投信買(+)/賣(-)超	自營商買(+)/賣(-)超	外資及陸資買(+)/賣(-)超	日期	投信買(+)/賣(-)超	自營商買(+)/賣(-)超	外資及陸資買(+)/賣(-)超
1/14	+297,000	+5,297	-524,988	12/23	+1,439,000	+25,832	-587,307
1/13	+2,179,000	-4,573	-1,661,000	12/20	+1,083,675	-79,621	-2,135,472
1/10	+2,032,000	-65,080	-871,662	12/19	+1,200,677	-27,813	-2,348,401
1/9	-444,000	-152,910	-1,176,000	12/18	+1,228,919	-210,852	-1,160,279
1/8	+1,758,000	-29,989	+350,312	12/17	+194,916	-67,234	-513,860
1/7	+2,132,000	+15,196	-1,086,325	12/16	+1,440,388	+88,196	+734,212
1/6	+1,685,000	+62,507	-1,688,352	12/13	+1,890,748	+73,343	-852,800
1/3	+1,485,000	-64,451	-1,418,084	12/12	+2,044,582	+90,943	-526,134
1/2	+1,812,000	-81,652	-1,251,307	12/11	-375,922	+9,843	-726,032
12/31	+3,188,000	+229,628	-1,912,830	12/10	-164,892	+415	-65,158
12/30	+3,056,316	-59,373	-2,014,090	12/9	-46,733	+3,973	-262,400
12/27	+2,764,927	+34,005	-1,576,137	12/6	-512,063	+30,424	+476,757
12/26	+3,047,875	-19,000	-3,262,000	12/5	-261,370	+64,163	+1,845,000
12/25	+2,634,000	+18,515	-1,832,593	12/4	-581,237	-148,871	+254,890
12/24	+2,540,000	+25,594	-2,307,000	12/3	-683,079	-3,465	+1,289,679

融資



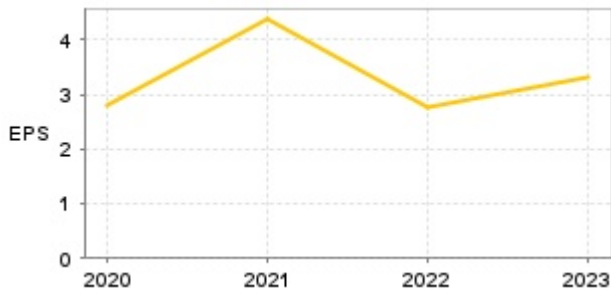
融券



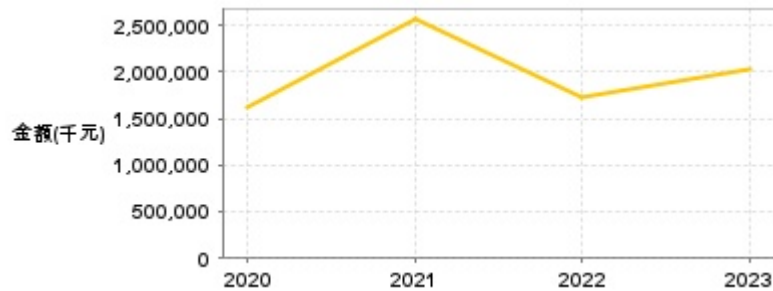
日期	融資張數	融券張數	日期	融資張數	融券張數	日期	融資張數	融券張數
1/14	+22	-6	12/30	-118	+23	12/16	-148	+20
1/13	-28	+18	12/27	-80	+33	12/13	+131	-7
1/10	-125	+37	12/26	+33	-13	12/12	-4	+15
1/9	-320	-183	12/25	-73	-11	12/11	-43	-1
1/8	+441	+147	12/24	+147	+3	12/10	+14	+9
1/7	-33	+7	12/23	-45	+4	12/9	+3	-67
1/6	+7	-1	12/20	-7	+8	12/6	+42	-4
1/3	-205	-10	12/19	-16	-14	12/5	-277	+7
1/2	-273	-33	12/18	-127	-7	12/4	-121	+63
12/31	+523	+54	12/17	+71	-8	12/3	-69	-11

公司財務資訊彙整

每股盈餘

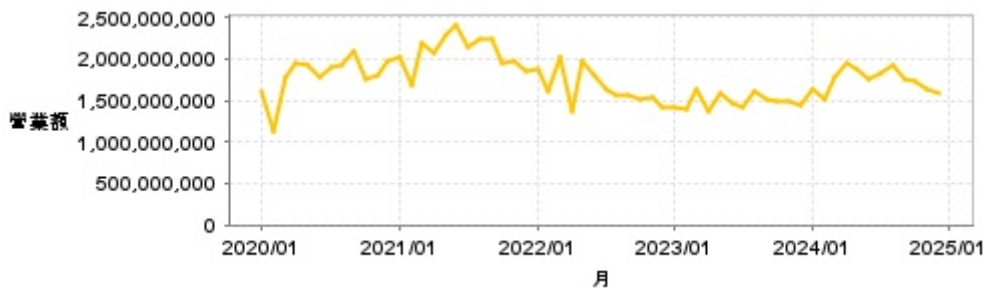


繼續營業單位稅前淨利



年度	第一季		半年度		前三季		全年度	
	每股盈餘	繼續營業單位稅前淨利(千元)	每股盈餘	繼續營業單位稅前淨利(千元)	每股盈餘	繼續營業單位稅前淨利(千元)	每股盈餘	繼續營業單位稅前淨利(千元)
2024年	1.67	939,666	3.52	2,017,295	4.77	2,751,705	-	-
2023年	1.04	585,842	2.09	1,205,164	3.00	1,819,619	3.32	2,027,732
2022年	1.05	610,631	1.94	1,172,434	2.89	1,720,742	2.78	1,739,204
2021年	1.03	576,646	2.40	1,400,695	3.78	2,219,027	4.37	2,561,880
2020年	0.14	90,833	1.02	652,957	2.06	1,233,348	2.79	1,627,335

月營收



月	營收	月	營收	月	營收	月	營收	月	營收
2024/12	1,595,748,000	2023/12	1,449,860,000	2022/12	1,411,433,000	2021/12	1,842,212,000	2020/12	1,975,313,000
2024/11	1,627,465,000	2023/11	1,498,582,000	2022/11	1,538,372,000	2021/11	1,961,745,000	2020/11	1,811,003,000
2024/10	1,725,944,000	2023/10	1,477,948,000	2022/10	1,515,740,000	2021/10	1,957,464,000	2020/10	1,763,774,000
2024/09	1,753,651,000	2023/09	1,512,452,000	2022/09	1,558,438,000	2021/09	2,230,341,000	2020/09	2,081,342,000
2024/08	1,924,804,000	2023/08	1,598,014,000	2022/08	1,562,931,000	2021/08	2,242,825,000	2020/08	1,918,067,000
2024/07	1,835,008,000	2023/07	1,414,247,000	2022/07	1,638,776,000	2021/07	2,147,672,000	2020/07	1,888,521,000
2024/06	1,754,479,000	2023/06	1,454,284,000	2022/06	1,797,000,000	2021/06	2,416,927,000	2020/06	1,785,872,000
2024/05	1,874,214,000	2023/05	1,579,027,000	2022/05	1,970,927,000	2021/05	2,275,834,000	2020/05	1,925,532,000
2024/04	1,950,423,000	2023/04	1,376,721,000	2022/04	1,360,067,000	2021/04	2,066,504,000	2020/04	1,935,293,000
2024/03	1,780,980,000	2023/03	1,638,865,000	2022/03	2,030,909,000	2021/03	2,179,112,000	2020/03	1,775,817,000
2024/02	1,509,570,000	2023/02	1,403,776,000	2022/02	1,605,519,000	2021/02	1,679,064,000	2020/02	1,134,767,000
2024/01	1,636,192,000	2023/01	1,409,739,000	2022/01	1,865,628,000	2021/01	2,028,397,000	2020/01	1,607,148,000

本益比



日期	本益比	日期	本益比	日期	本益比
1/14	16.50	12/30	16.46	12/16	16.25
1/13	16.60	12/27	16.21	12/13	16.01
1/10	16.54	12/26	15.93	12/12	15.91
1/9	16.07	12/25	15.89	12/11	15.19
1/8	17.03	12/24	15.60	12/10	15.13
1/7	16.54	12/23	15.48	12/9	15.36
1/6	16.37	12/20	15.23	12/6	15.52
1/3	16.46	12/19	15.42	12/5	15.78
1/2	16.64	12/18	15.76	12/4	15.34
12/31	16.70	12/17	15.82	12/3	15.56

重大訊息

(詳細請參考 [MOPS](#) 網站)

主旨	發表時間
▶ 本公司受邀參加法人說明會	2024/12/24 17:16:18
▶ 澄清新聞媒體報導(補充說明)	2024/10/15 19:36:18
▶ 澄清新聞媒體報導	2024/10/14 11:29:31
▶ 補正113年3-6月關係人交易申報資料	2024/08/20 16:35:12
▶ 公告本公司董事會通過113年第二季合併財務報告	2024/08/13 17:51:14

配股配息

股利年度	股東會日期	期別	現金股利(元/股)	盈餘配股(元/股)
112	2024/06/12	112	2.60000	0.00000
111	2023/06/16	111	2.50000	0.00000
110	2022/06/17	110	3.50000	0.00000
109	2021/06/17	109	2.25000	0.00000