

其他電子業

12.5 ▼ 0.3 最高12.85 | 最低 12.5 【+/-/X表示漲/跌/不比價】

公司基本資料

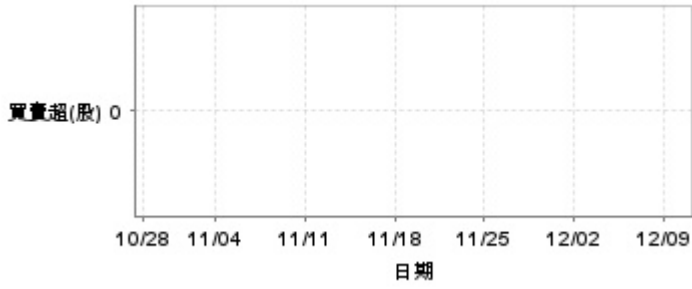
公司名稱	云辰電子開發股份有限公司
公司發言人	呂麗筑
公司網址	http://www.everspring.com
實收資本額	新台幣 1,926,194,420
主要經營業務	智慧型居家安控系統產品 智能照明燈具產品 智能感應器.警報器產品
上市日期	1999/06/15
產業類別	其他電子業

股價資訊

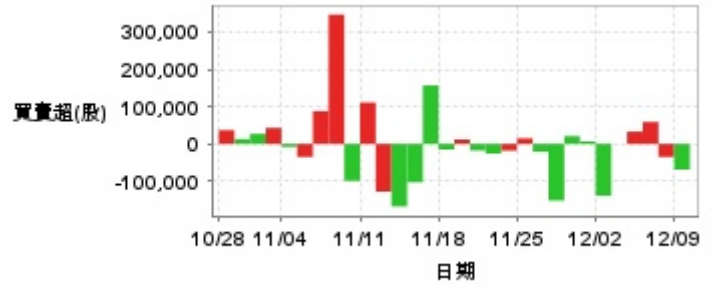


日期	收盤價	成交股數	日期	收盤價	成交股數	日期	收盤價	成交股數
12/9	12.5	266,537	11/25	12.9	253,507	11/11	13.85	1,830,829
12/6	12.8	247,156	11/22	12.85	260,727	11/8	13.7	388,124
12/5	12.75	448,718	11/21	12.65	260,413	11/7	13.95	907,793
12/4	12.65	181,725	11/20	12.65	248,285	11/6	13.85	440,786
12/3	12.6	167,877	11/19	12.8	255,408	11/5	13.7	275,672
12/2	12.5	279,846	11/18	12.6	710,339	11/4	13.5	326,003
11/29	12.6	244,214	11/15	12.9	781,129	11/1	13.7	207,875
11/28	12.65	377,795	11/14	12.9	1,291,188	10/30	13.65	360,132
11/27	12.65	404,179	11/13	13.7	391,249	10/29	13.8	863,958
11/26	12.7	196,366	11/12	13.95	796,711	10/28	13.95	513,129

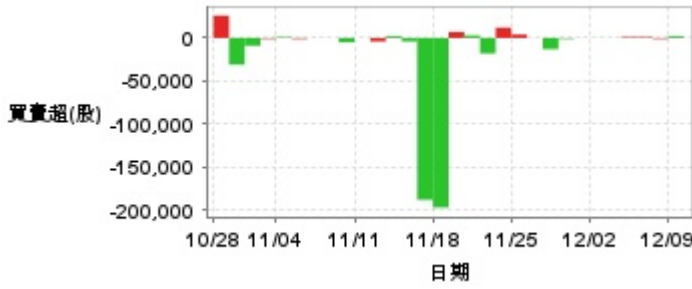
投信買賣超



外資及陸資買賣超

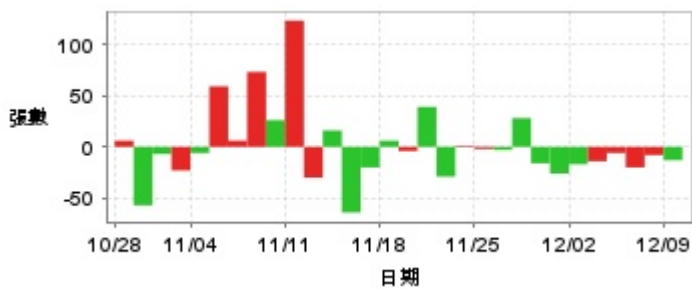


自營商買賣超

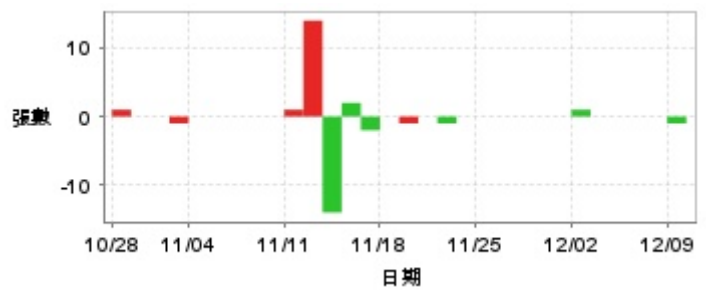


日期	投信買(+)/賣(-)超	自營商買(+)/賣(-)超	外資及陸資買(+)/賣(-)超	日期	投信買(+)/賣(-)超	自營商買(+)/賣(-)超	外資及陸資買(+)/賣(-)超
12/9	0	+2,000	-69,000	11/18	0	-197,000	-15,000
12/6	0	-1,000	-35,000	11/15	0	-188,000	+157,000
12/5	0	+1,000	+59,000	11/14	0	-4,000	-103,000
12/4	0	+1,000	+33,000	11/13	0	+2,000	-168,000
12/3	0	0	0	11/12	0	-4,000	-128,000
12/2	0	0	-139,000	11/11	0	0	+111,000
11/29	0	0	+7,000	11/8	0	-5,000	-99,219
11/28	0	-1,000	+21,000	11/7	0	0	+347,000
11/27	0	-13,000	-152,000	11/6	0	0	+88,000
11/26	0	0	-20,800	11/5	0	-1,000	-35,000
11/25	0	+4,000	+15,000	11/4	0	+1,000	-8,000
11/22	0	+12,000	-18,000	11/1	0	-1,000	+43,000
11/21	0	-18,000	-26,000	10/30	0	-9,000	+27,000
11/20	0	+3,000	-17,590	10/29	0	-31,000	+13,000
11/19	0	+7,000	+12,000	10/28	0	+26,000	+37,000

融資



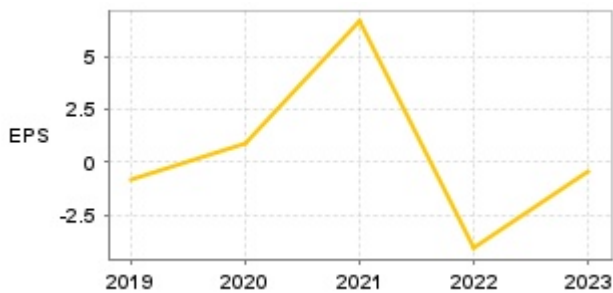
融券



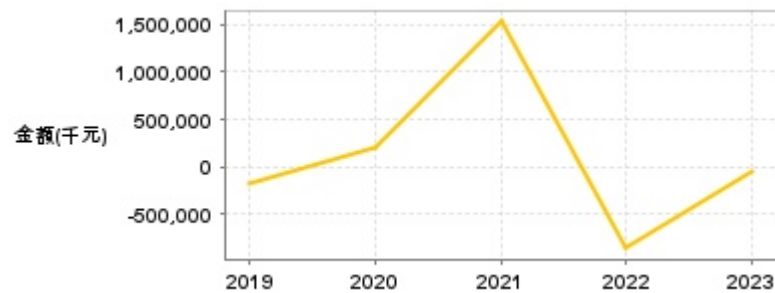
日期	融資張數	融券張數	日期	融資張數	融券張數	日期	融資張數	融券張數
12/9	-13	-1	11/25	-2	0	11/11	+123	+1
12/6	-8	0	11/22	+1	0	11/8	+26	0
12/5	-20	0	11/21	-29	-1	11/7	+73	0
12/4	-6	0	11/20	+39	0	11/6	+6	0
12/3	-14	0	11/19	-4	-1	11/5	+59	0
12/2	-17	+1	11/18	+6	0	11/4	-6	0
11/29	-26	0	11/15	-20	-2	11/1	-23	-1
11/28	-16	0	11/14	-64	+2	10/30	-7	0
11/27	+28	0	11/13	+16	-14	10/29	-57	0
11/26	-3	0	11/12	-30	+14	10/28	+6	+1

公司財務資訊彙整

每股盈餘

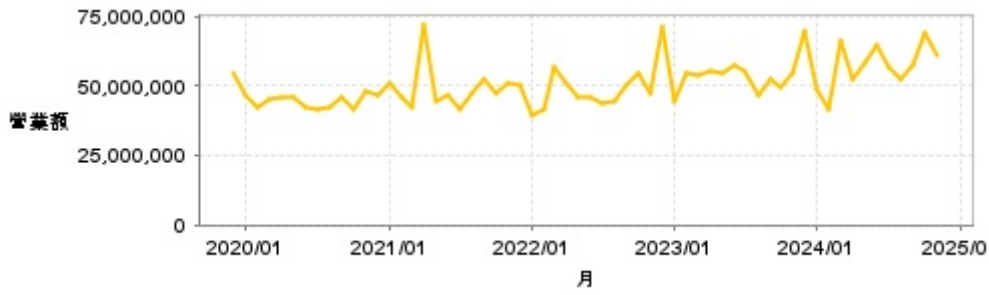


繼續營業單位稅前淨利



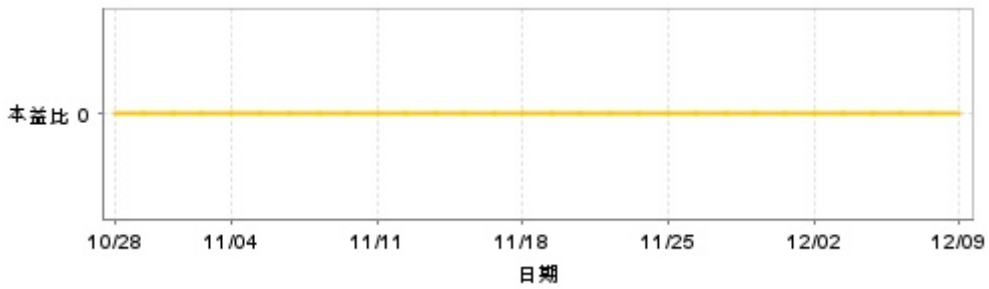
年度	第一季		半年度		前三季		全年度	
	每股盈餘	繼續營業單位稅前淨利(千元)	每股盈餘	繼續營業單位稅前淨利(千元)	每股盈餘	繼續營業單位稅前淨利(千元)	每股盈餘	繼續營業單位稅前淨利(千元)
2024年	-0.68	-129,495	-0.48	-88,996	-0.96	-158,244	-	-
2023年	-0.45	-83,469	-0.37	-66,479	-0.08	-8,844	-0.42	-59,894
2022年	-0.45	-91,726	-1.62	-311,093	-3.59	-732,075	-4.11	-866,648
2021年	6.27	1,521,708	5.82	1,404,720	6.34	1,492,712	6.67	1,537,253
2020年	0.37	80,467	1.26	283,481	0.88	194,638	0.91	202,270
2019年	-0.16	-35,514	-0.38	-80,214	-0.55	-115,696	-0.84	-177,285

月營收



月	營收	月	營收	月	營收	月	營收	月	營收
2024/11	61,153,000	2023/11	54,708,000	2022/11	47,279,000	2021/11	50,985,000	2020/11	47,919,000
2024/10	69,048,000	2023/10	49,157,000	2022/10	54,475,000	2021/10	47,365,000	2020/10	41,241,000
2024/09	57,272,000	2023/09	52,667,000	2022/09	50,288,000	2021/09	51,994,000	2020/09	45,606,000
2024/08	52,023,000	2023/08	46,336,000	2022/08	44,727,000	2021/08	47,080,000	2020/08	41,955,000
2024/07	56,902,000	2023/07	55,058,000	2022/07	43,708,000	2021/07	41,789,000	2020/07	41,750,000
2024/06	64,686,000	2023/06	57,265,000	2022/06	45,649,000	2021/06	46,741,000	2020/06	41,986,000
2024/05	58,335,000	2023/05	54,853,000	2022/05	45,825,000	2021/05	44,599,000	2020/05	45,625,000
2024/04	52,504,000	2023/04	55,486,000	2022/04	50,634,000	2021/04	72,128,000	2020/04	45,504,000
2024/03	65,985,000	2023/03	53,597,000	2022/03	56,445,000	2021/03	41,920,000	2020/03	45,027,000
2024/02	41,814,000	2023/02	54,655,000	2022/02	41,771,000	2021/02	45,780,000	2020/02	41,969,000
2024/01	49,041,000	2023/01	44,739,000	2022/01	39,198,000	2021/01	50,973,000	2020/01	46,281,000
2023/12	69,801,000	2022/12	71,126,000	2021/12	50,116,000	2020/12	46,236,000	2019/12	54,369,000

本益比



日期	本益比	日期	本益比	日期	本益比
12/9	0.00	11/25	0.00	11/11	0.00
12/6	0.00	11/22	0.00	11/8	0.00
12/5	0.00	11/21	0.00	11/7	0.00
12/4	0.00	11/20	0.00	11/6	0.00
12/3	0.00	11/19	0.00	11/5	0.00
12/2	0.00	11/18	0.00	11/4	0.00
11/29	0.00	11/15	0.00	11/1	0.00
11/28	0.00	11/14	0.00	10/30	0.00
11/27	0.00	11/13	0.00	10/29	0.00
11/26	0.00	11/12	0.00	10/28	0.00

重大訊息

(詳細請參考 [MOPS](#) 網站)

主旨	發表時間
▶公告本公司董事會通過113年第二季合併財務報告	2024/08/12 18:20:53
▶公告本公司113年第二季合併財務報告董事會召開日期	2024/08/02 18:09:30
▶公告本公司113年股東常會重要決議事項	2024/06/19 18:39:49
▶公告本公司董事會通過113年第一季合併財務報告	2024/05/13 16:52:42
▶公告本公司113年第一季合併財務報告董事會召開日期	2024/05/03 17:48:18

配股配息

股利年度	股東會日期	期別	現金股利(元/股)	盈餘配股(元/股)
112	2024/06/19	112	0.00000	0.00000
111	2023/06/27	111	0.00000	0.00000
110	2022/06/23	110	1.00000	0.00000
109	2021/06/22	109	0.00000	0.00000
108	2020/06/16	108	0.00000	0.00000