

半導體業

110.5 ▼ 8.5 最高121.5 | 最低
109.0

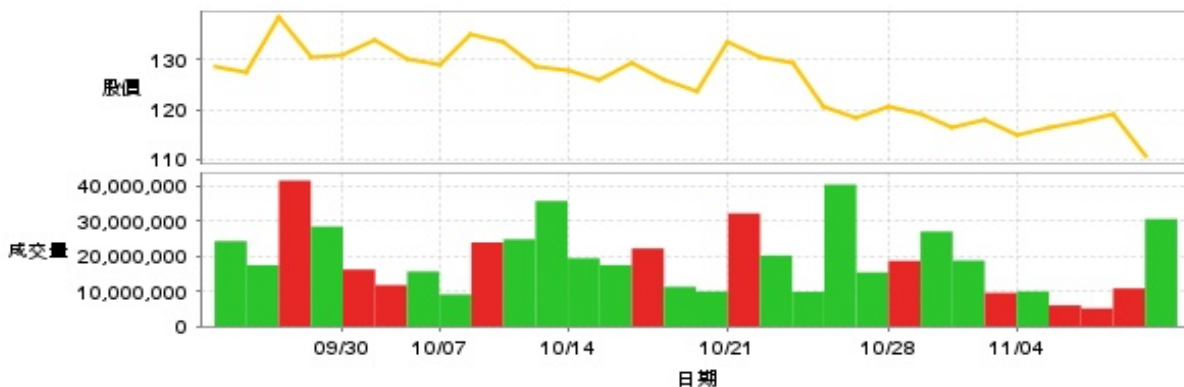
【+/-/X表示漲/跌/不比價】

公司基本資料

公司名稱	威盛電子股份有限公司
公司發言人	陳文琦
公司網址	http://www.via.com.tw
實收資本額	新台幣 5,550,599,410
主要經營業務	設計、製造、測試、銷售積體電路、半導體記憶零件組等 電腦軟體程式設計、銷售、測試及電腦資料處理 前各項產品之代理及進出口貿易業務
上市日期	1999/03/05
產業類別	半導體業

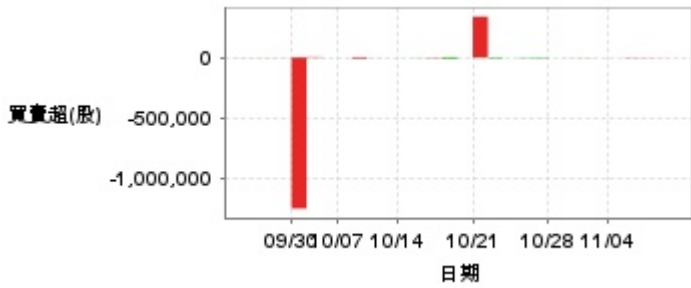
股價資訊

股價



日期	收盤價	成交股數	日期	收盤價	成交股數	日期	收盤價	成交股數
11/8	110.5	30,577,962	10/24	120.5	40,391,746	10/9	133.5	24,818,697
11/7	119.0	10,832,655	10/23	129.5	9,870,546	10/8	135.0	23,913,702
11/6	117.5	5,132,346	10/22	130.5	20,171,997	10/7	129.0	9,114,691
11/5	116.5	6,012,456	10/21	133.5	32,178,418	10/4	130.0	15,635,446
11/4	115.0	9,979,335	10/18	123.5	9,972,058	10/1	134.0	11,761,982
11/1	118.0	9,557,923	10/17	126.0	11,287,682	9/30	131.0	16,213,347
10/30	116.5	18,774,427	10/16	129.5	22,201,920	9/27	130.5	28,442,148
10/29	119.0	27,006,343	10/15	126.0	17,477,776	9/26	138.5	41,517,342
10/28	120.5	18,683,278	10/14	128.0	19,418,082	9/25	127.5	17,452,555
10/25	118.5	15,405,269	10/11	128.5	35,699,477	9/24	128.5	24,290,456

投信買賣超



外資及陸資買賣超



自營商買賣超

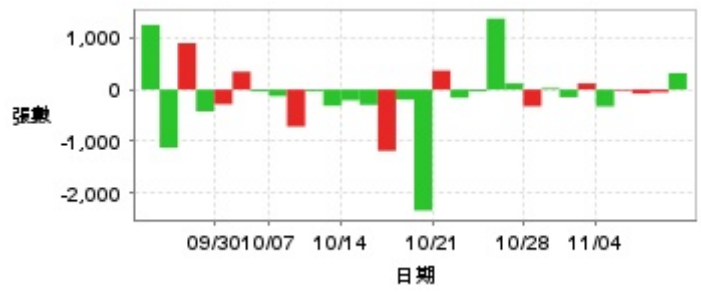


日期	投信買(+)/賣(-)超	自營商買(+)/賣(-)超	外資及陸資買(+)/賣(-)超	日期	投信買(+)/賣(-)超	自營商買(+)/賣(-)超	外資及陸資買(+)/賣(-)超
11/8	0	-841,056	-6,123,936	10/17	-12,000	+95,345	-2,449,230
11/7	-1,000	+304,270	-138,000	10/16	-4,000	+3,200,820	-6,936,300
11/6	+2,000	-33,557	+790,783	10/15	-2,000	+169,497	-3,179,228
11/5	+3,000	+160,726	+23,000	10/14	0	+331,585	-92,418
11/4	0	-209,538	-1,400,000	10/11	0	-225,683	-7,048,955
11/1	0	-66,643	+1,151,000	10/9	-1,000	+39,215	-2,746,926
10/30	-2,000	-152,477	-1,171,722	10/8	-10,000	+1,107,354	-2,662,000
10/29	+1,000	+106,731	+204,699	10/7	0	+150,921	-3,348,300
10/28	0	+246,209	-1,974,750	10/4	0	-7,103	-3,737,900
10/25	-6,000	-94,118	-3,483,645	10/1	+5,000	+154,702	-1,154,273
10/24	-4,000	-830,179	-9,841,394	9/30	-1,251,000	+535,260	-1,142,023
10/23	0	-57,252	-1,299,000	9/27	-1,000	-322,127	-5,308,800
10/22	-8,000	-266,223	-5,585,950	9/26	+1,000	-7,681	+6,916,041
10/21	+339,000	+74,769	+12,309,000	9/25	+1,000	+314,000	-6,867,541
10/18	0	-103,389	-1,082,406	9/24	+1,000	-535,336	-3,421,748

融資



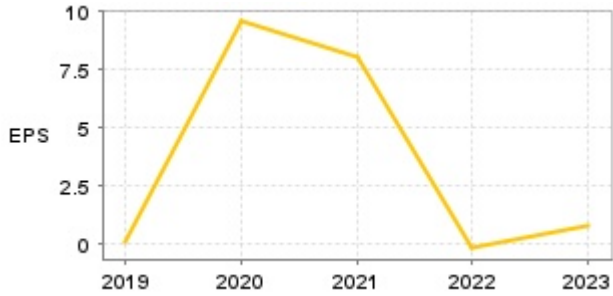
融券



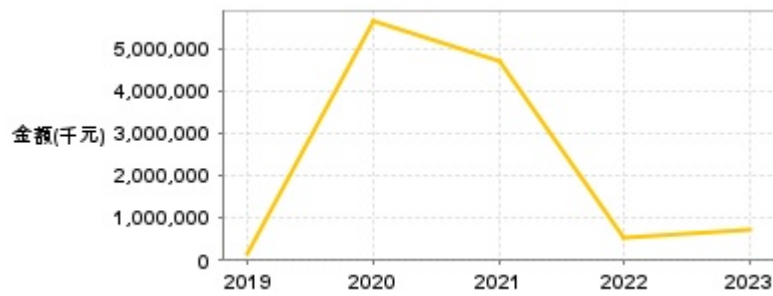
日期	融資張數	融券張數	日期	融資張數	融券張數	日期	融資張數	融券張數
11/8	-1,110	+318	10/24	-485	+1,372	10/9	+1,856	-31
11/7	-25	-51	10/23	-612	-33	10/8	-10	-714
11/6	-377	-77	10/22	+2,027	-158	10/7	+1,801	-125
11/5	+226	-21	10/21	-1,915	+367	10/4	+289	-33
11/4	-734	-327	10/18	-151	-2,338	10/1	+652	+346
11/1	-274	+119	10/17	+215	-194	9/30	+128	-283
10/30	-670	-148	10/16	+999	-1,184	9/27	+1,155	-421
10/29	-426	+28	10/15	+237	-296	9/26	-358	+898
10/28	+265	-323	10/14	-299	-207	9/25	+1,353	-1,124
10/25	+390	+119	10/11	-230	-313	9/24	-430	+1,250

公司財務資訊彙整

每股盈餘



繼續營業單位稅前淨利



年度	第一季		半年度		前三季		全年度	
	每股盈餘	繼續營業單位稅前淨利(千元)	每股盈餘	繼續營業單位稅前淨利(千元)	每股盈餘	繼續營業單位稅前淨利(千元)	每股盈餘	繼續營業單位稅前淨利(千元)
2024年	0.15	172,165	0.28	330,020	0.87	755,630	-	-
2023年	-0.16	-60,180	0.04	158,930	0.22	336,877	0.82	720,820
2022年	-0.26	62,481	-0.59	172,400	-0.18	471,868	-0.17	530,477
2021年	3.38	1,779,805	2.39	1,546,400	1.69	1,367,187	8.01	4,693,312
2020年	0.01	42,608	-0.21	-28,153	-0.29	-28,856	9.57	5,624,979
2019年	0.03	17,040	0.05	48,479	0.08	91,236	0.09	139,521

月營收



月	營收	月	營收	月	營收	月	營收	月	營收
2024/10	1,634,881,000	2023/10	1,023,680,000	2022/10	524,272,000	2021/10	617,056,000	2020/10	500,062,000
2024/09	2,649,497,000	2023/09	992,850,000	2022/09	1,027,509,000	2021/09	650,115,000	2020/09	674,952,000
2024/08	1,835,800,000	2023/08	1,079,957,000	2022/08	983,557,000	2021/08	581,592,000	2020/08	527,631,000
2024/07	802,695,000	2023/07	1,178,232,000	2022/07	585,607,000	2021/07	644,246,000	2020/07	520,032,000
2024/06	1,021,761,000	2023/06	1,267,388,000	2022/06	722,925,000	2021/06	600,796,000	2020/06	597,361,000
2024/05	717,417,000	2023/05	864,708,000	2022/05	846,734,000	2021/05	548,591,000	2020/05	465,670,000
2024/04	1,217,990,000	2023/04	1,006,574,000	2022/04	718,349,000	2021/04	468,545,000	2020/04	446,621,000
2024/03	800,357,000	2023/03	768,643,000	2022/03	938,854,000	2021/03	545,881,000	2020/03	628,755,000
2024/02	578,600,000	2023/02	726,952,000	2022/02	518,296,000	2021/02	433,850,000	2020/02	390,695,000
2024/01	783,623,000	2023/01	548,280,000	2022/01	750,798,000	2021/01	589,623,000	2020/01	496,985,000
2023/12	1,400,823,000	2022/12	639,862,000	2021/12	716,680,000	2020/12	634,172,000	2019/12	494,549,000
2023/11	1,788,791,000	2022/11	1,040,254,000	2021/11	615,645,000	2020/11	619,804,000	2019/11	479,662,000

本益比



日期	本益比	日期	本益比	日期	本益比
11/8	83.08	10/24	112.62	10/9	124.77
11/7	111.21	10/23	121.03	10/8	126.17
11/6	109.81	10/22	121.96	10/7	120.56
11/5	108.88	10/21	124.77	10/4	121.50
11/4	107.48	10/18	115.42	10/1	125.23
11/1	110.28	10/17	117.76	9/30	122.43
10/30	108.88	10/16	121.03	9/27	121.96
10/29	111.21	10/15	117.76	9/26	129.44
10/28	112.62	10/14	119.63	9/25	119.16
10/25	110.75	10/11	120.09	9/24	120.09

重大訊息

(詳細請參考 [MOPS](#) 網站)

主旨	發表時間
▶公告本公司董事會決議員工認股權憑證轉換普通股之 增資基準日	2024/10/29 13:38:05
▶本公司113年第三季合併財務報告業經提報董事會通過	2024/10/29 13:37:04
▶公告本公司113年第三季合併財務報告董事會召開日期	2024/10/21 17:07:46
▶澄清經濟日報新聞報導	2024/10/11 11:57:42
▶代子公司VIABASE CO., LTD. 公告取得 VIA CPU PLATFORM CO., LTD增資新股	2024/09/25 17:36:56

配股配息

股利年度	股東會日期	期別	現金股利(元/股)	盈餘配股(元/股)
112	-	112	0.10000	0.00000
111	-	111	0.15000	0.00000
110	-	110	1.00000	0.00000
109	2021/06/18	109	0.80000	0.00000
108	2020/06/19	108	0.00000	0.00000