

電腦及週邊設備業

57.0 ▲ 0.4 最高57.8 | 最低56.8 【+/-/X表示漲/跌/不比價】

公司基本資料

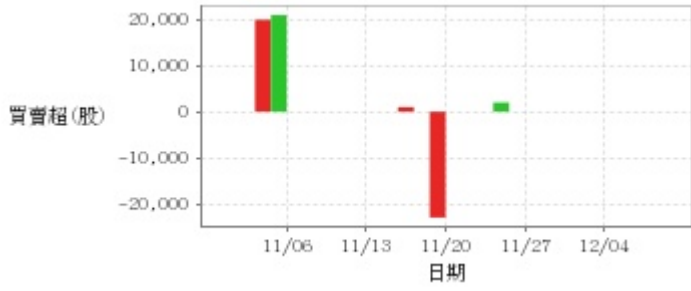
公司名稱	精元電腦股份有限公司
公司發言人	吳明鴻
公司網址	www.sunrex.com.tw
實收資本額	新台幣 1,952,510,510
主要經營業務	電腦及其附屬設備軟硬體之設計製造加工買賣 各項鍵盤塑膠射出字鍵及模具設計製造內外銷 系統、應用軟體及電腦通訊控制器之設計開發製造買賣
上市日期	1999/01/25
產業類別	電腦及週邊設備業

股價資訊



日期	收盤價	成交股數	日期	收盤價	成交股數	日期	收盤價	成交股數
12/8	57.0	2,103,792	11/24	56.0	1,185,750	11/10	53.7	10,067,916
12/7	56.6	2,164,392	11/23	55.8	1,758,424	11/9	50.0	818,035
12/6	56.8	1,958,110	11/22	56.6	1,167,614	11/8	50.2	693,889
12/5	55.1	1,899,688	11/21	56.4	2,418,658	11/7	49.8	590,579
12/4	56.2	1,807,543	11/20	56.7	3,521,303	11/6	50.2	1,196,559
12/1	55.7	1,943,039	11/17	58.2	4,068,343	11/3	49.75	1,264,835
11/30	55.3	991,379	11/16	56.8	2,926,874	11/2	50.1	965,080
11/29	54.9	868,877	11/15	56.4	4,135,786	11/1	49.75	1,218,383
11/28	55.3	725,106	11/14	56.2	3,982,571	10/31	49.4	2,479,470
11/27	54.5	2,274,632	11/13	55.9	14,684,664	10/30	49.25	1,129,465

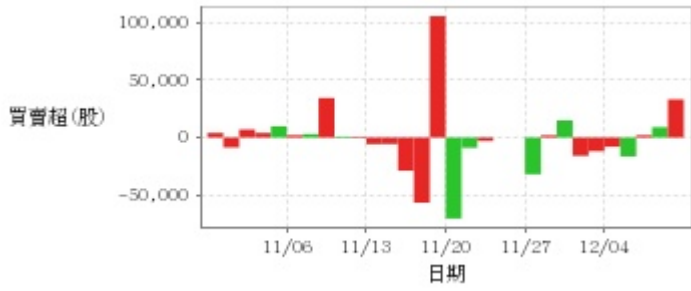
投信買賣超



外資及陸資買賣超

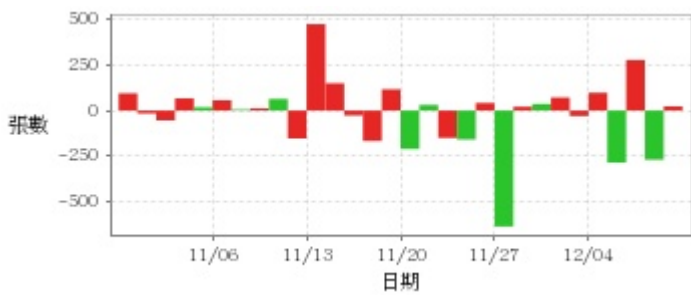


自營商買賣超

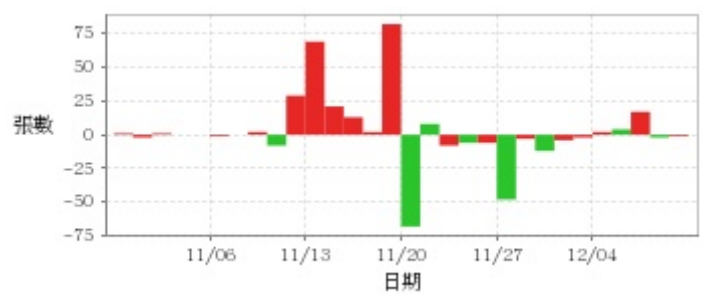


日期	投信買(+)/賣(-)超	自營商買(+)/賣(-)超	外資及陸資買(+) 賣(-)超	日期	投信買(+)/賣(-)超	自營商買(+)/賣(-)超	外資及陸資買(+) 賣(-)超
12/8	0	+33,310	+321,000	11/17	-23,000	+106,001	+554,000
12/7	0	+9,001	-3,646	11/16	0	-56,918	+750,000
12/6	0	+2,001	+310,350	11/15	+1,000	-28,999	+618,000
12/5	0	-16,533	-718,000	11/14	0	-5,708	-189,000
12/4	0	-8,088	+82,000	11/13	0	-5,771	+755,000
12/1	0	-12,000	-292,350	11/10	0	+842	+2,120,000
11/30	0	-16,000	-346,000	11/9	0	+1,001	+42,544
11/29	0	+15,000	-233,000	11/8	0	+34,527	+137,000
11/28	0	+1,916	-107,976	11/7	0	+3,000	-111,000
11/27	0	-32,077	+366,000	11/6	0	+2,000	+617,000
11/24	0	0	-148,000	11/3	+21,000	+9,813	-81,000
11/23	+2,000	0	+7,000	11/2	+20,000	+4,000	+196,000
11/22	0	-2,999	+337,000	11/1	0	+7,000	-84,000
11/21	0	-9,000	+313,000	10/31	0	-8,703	+250,011
11/20	0	-70,750	-102,000	10/30	0	+4,000	+124,000

融資



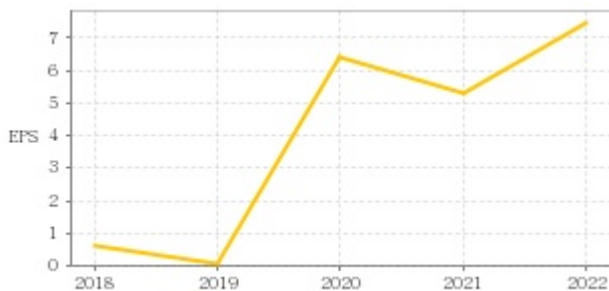
融券



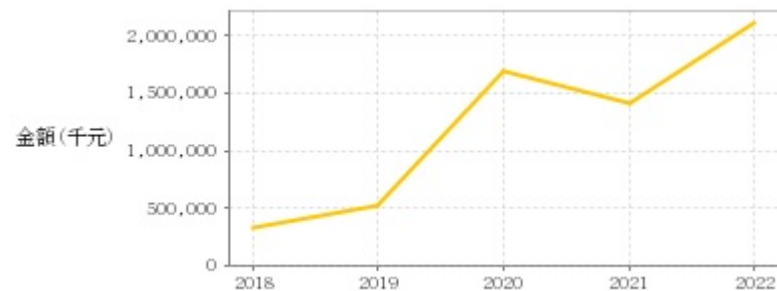
日期	融資張數	融券張數	日期	融資張數	融券張數	日期	融資張數	融券張數
12/8	+23	-1	11/24	+42	-6	11/10	-153	+29
12/7	-270	-2	11/23	-159	-6	11/9	+64	-8
12/6	+278	+17	11/22	-150	-8	11/8	+12	+2
12/5	-286	+4	11/21	+31	+8	11/7	+6	0
12/4	+98	+2	11/20	-211	-68	11/6	+57	-1
12/1	-30	-2	11/17	+117	+82	11/3	+18	0
11/30	+72	-4	11/16	-167	+2	11/2	+67	0
11/29	+36	-12	11/15	-27	+13	11/1	-54	+1
11/28	+21	-3	11/14	+150	+21	10/31	-16	-2
11/27	-637	-48	11/13	+475	+69	10/30	+95	+1

公司財務資訊彙整

每股盈餘

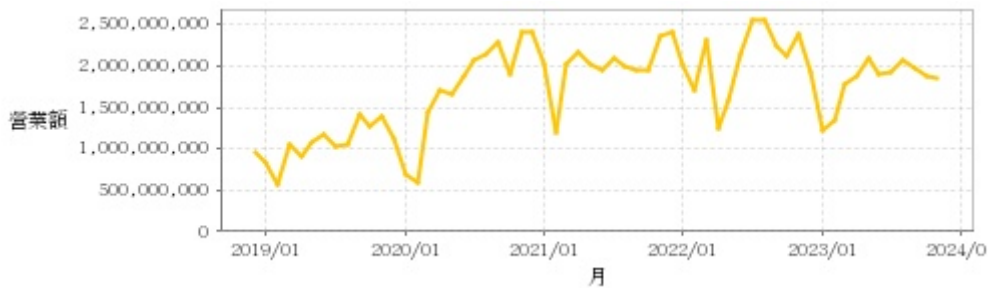


繼續營業單位稅前淨利



年度	第一季		半年度		前三季		全年度	
	每股盈餘	繼續營業單位稅前淨利(千元)	每股盈餘	繼續營業單位稅前淨利(千元)	每股盈餘	繼續營業單位稅前淨利(千元)	每股盈餘	繼續營業單位稅前淨利(千元)
2023年	0.15	61,599	2.78	739,997	5.23	1,430,423	-	-
2022年	1.35	442,282	2.56	844,484	5.76	1,733,975	7.48	2,120,468
2021年	1.00	284,114	2.88	713,030	4.27	1,156,758	5.31	1,420,690
2020年	-0.43	-22,900	1.68	504,994	4.26	1,160,680	6.39	1,687,039
2019年	-0.49	-59,216	0.12	143,466	0.30	461,109	0.04	520,403
2018年	-0.77	-162,569	-0.23	8,753	0.18	192,929	0.62	338,187

月營收



月	營收	月	營收	月	營收	月	營收	月	營收
2023/11	1,846,538,000	2022/11	2,378,068,000	2021/11	2,352,876,000	2020/11	2,416,929,000	2019/11	1,381,528,000
2023/10	1,883,926,000	2022/10	2,109,803,000	2021/10	1,943,172,000	2020/10	1,911,530,000	2019/10	1,264,430,000
2023/09	1,979,193,000	2022/09	2,249,988,000	2021/09	1,945,232,000	2020/09	2,290,523,000	2019/09	1,426,436,000
2023/08	2,059,706,000	2022/08	2,558,851,000	2021/08	2,002,626,000	2020/08	2,144,079,000	2019/08	1,053,362,000
2023/07	1,913,778,000	2022/07	2,552,948,000	2021/07	2,087,462,000	2020/07	2,073,762,000	2019/07	1,035,643,000
2023/06	1,892,991,000	2022/06	2,142,481,000	2021/06	1,955,526,000	2020/06	1,863,546,000	2019/06	1,179,458,000
2023/05	2,105,452,000	2022/05	1,585,712,000	2021/05	2,018,729,000	2020/05	1,647,113,000	2019/05	1,078,223,000
2023/04	1,884,974,000	2022/04	1,239,445,000	2021/04	2,160,395,000	2020/04	1,707,168,000	2019/04	912,984,000
2023/03	1,785,243,000	2022/03	2,311,930,000	2021/03	2,017,906,000	2020/03	1,430,985,000	2019/03	1,042,807,000
2023/02	1,331,019,000	2022/02	1,706,950,000	2021/02	1,193,051,000	2020/02	601,052,000	2019/02	559,041,000
2023/01	1,214,056,000	2022/01	2,011,583,000	2021/01	2,021,627,000	2020/01	696,417,000	2019/01	830,477,000
2022/12	1,921,741,000	2021/12	2,402,087,000	2020/12	2,396,402,000	2019/12	1,123,566,000	2018/12	956,385,000

本益比



日期	本益比	日期	本益比	日期	本益比
12/8	8.21	11/24	8.07	11/10	7.74
12/7	8.16	11/23	8.04	11/9	6.47
12/6	8.18	11/22	8.16	11/8	6.49
12/5	7.94	11/21	8.13	11/7	6.44
12/4	8.10	11/20	8.17	11/6	6.49
12/1	8.03	11/17	8.39	11/3	6.44
11/30	7.97	11/16	8.18	11/2	6.48
11/29	7.91	11/15	8.13	11/1	6.44
11/28	7.97	11/14	8.10	10/31	6.39
11/27	7.85	11/13	8.05	10/30	6.37

重大訊息

(詳細請參考 [MOPS 網站](#))

主旨	發表時間
▶公告本公司董事會通過設置資訊安全主管	2023/11/09 13:42:10
▶本公司對子公司BEST ELITE HOLDINGS LIMITED背書保證公告	2023/11/09 15:05:49
▶本公司對子公司精元電腦(越南)有限公司背書保證公告	2023/11/09 15:15:24
▶本公司對子公司背書保證公告	2023/11/09 16:00:53
▶本公司資金貸予子公司BEST ELITE HOLDINGS LIMITED公告	2023/11/09 15:30:48

配股配息

股利年度	股東會日期	期別	現金股利(元/股)	盈餘配股(元/股)
111	2023/06/21	111	3.50000	0.00000
110	2022/06/17	110	3.00000	0.00000
109	2021/06/16	109	2.00000	0.00000
108	2020/06/12	108	1.00000	0.00000
107	2019/06/14	107	1.00000	0.00000