

電子零組件業

515.0 ▼ 7.0 最高530.0 | 最低

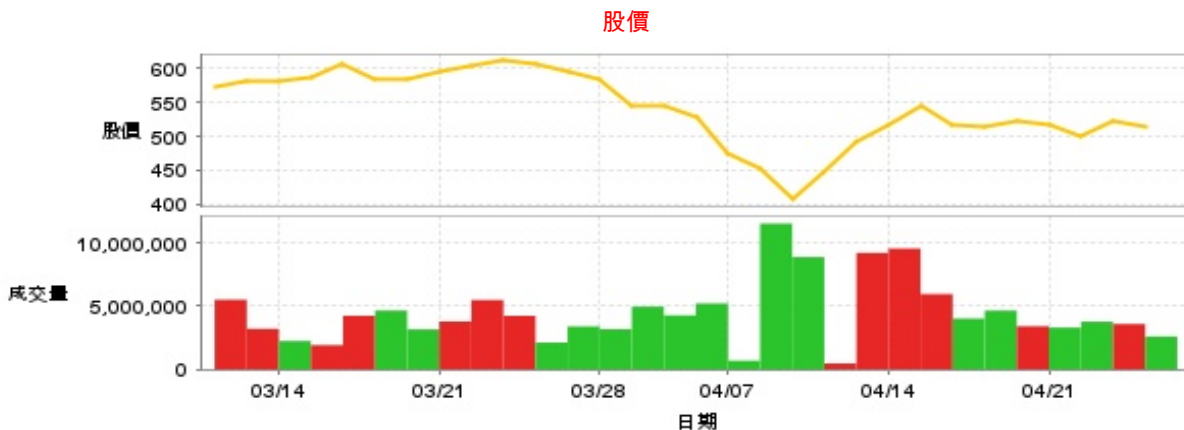
【+/-/X表示漲/跌/不比價】

515.0

公司基本資料

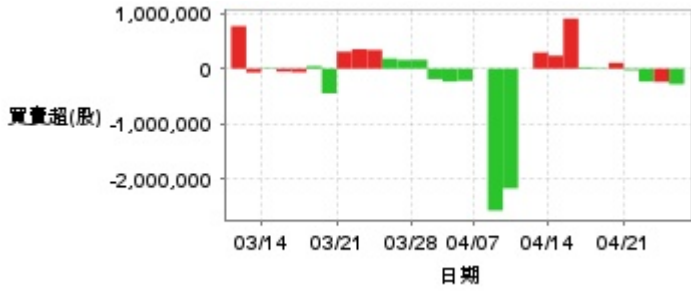
公司名稱	台光電子材料股份有限公司
公司發言人	莊育清
公司網址	http://www.emctw.com
實收資本額	新台幣 3,466,329,050
主要經營業務	銅箔基板 黏合片 多層壓合板
上市日期	1998/11/27
產業類別	電子零組件業

股價資訊

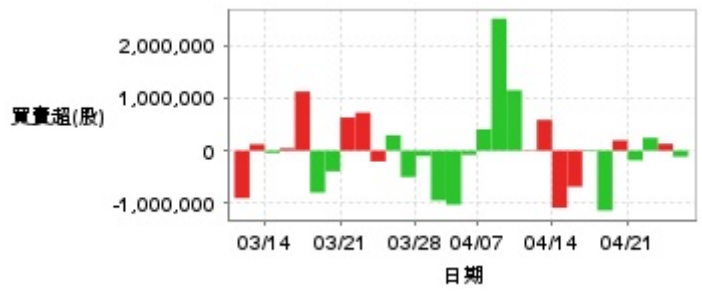


日期	收盤價	成交股數	日期	收盤價	成交股數	日期	收盤價	成交股數
4/24	515.0	2,602,311	4/10	447.5	473,291	3/25	611.0	4,231,286
4/23	522.0	3,585,624	4/9	407.0	8,867,895	3/24	604.0	5,483,850
4/22	499.0	3,766,598	4/8	452.0	11,511,351	3/21	595.0	3,788,622
4/21	516.0	3,306,031	4/7	474.5	690,797	3/20	583.0	3,163,092
4/18	522.0	3,413,061	4/2	527.0	5,210,265	3/19	585.0	4,649,192
4/17	515.0	4,645,513	4/1	545.0	4,270,276	3/18	606.0	4,236,145
4/16	517.0	4,016,560	3/31	545.0	4,959,586	3/17	586.0	1,921,073
4/15	544.0	5,950,276	3/28	585.0	3,176,604	3/14	580.0	2,243,973
4/14	516.0	9,544,135	3/27	595.0	3,395,780	3/13	580.0	3,207,819
4/11	492.0	9,198,781	3/26	607.0	2,121,760	3/12	573.0	5,505,295

投信買賣超



外資及陸資買賣超



自營商買賣超



日期	投信買(+)/賣(-)超	自營商買(+)/賣(-)超	外資及陸資買(+)/賣(-)超	日期	投信買(+)/賣(-)超	自營商買(+)/賣(-)超	外資及陸資買(+)/賣(-)超
4/24	-281,000	+14,461	-115,527	4/1	-234,000	+91,417	-1,026,385
4/23	-240,000	+46,272	+129,250	3/31	-189,610	+276,676	-947,071
4/22	-234,000	+142,740	+243,036	3/28	+160,000	+96,409	-101,602
4/21	-27,000	+72,357	-183,650	3/27	+157,000	+73,063	-500,367
4/18	+104,000	-32,097	+194,893	3/26	+181,000	+12,762	+291,682
4/17	-13,000	+54,993	-1,137,405	3/25	+337,000	-5,915	-204,046
4/16	+21,000	-7,649	-15,095	3/24	+350,000	-74,916	+722,608
4/15	+902,000	+10,513	-685,022	3/21	+305,000	+28,571	+629,295
4/14	+233,144	-45,023	-1,084,963	3/20	-446,000	+29,996	-392,842
4/11	+291,000	+60,137	+584,816	3/19	+44,000	-367,585	-796,795
4/10	0	+71,000	-10,114	3/18	-64,000	+17,661	+1,122,580
4/9	-2,160,610	+491,929	+1,147,575	3/17	-53,000	+15,443	+44,756
4/8	-2,560,000	+181,068	+2,507,650	3/14	+12,390	+19,638	-43,875
4/7	-2,000	-82,273	+406,999	3/13	-69,000	-141,014	+121,041
4/2	-218,218	-2,619	-79,947	3/12	+766,900	-141,961	-901,774

融資



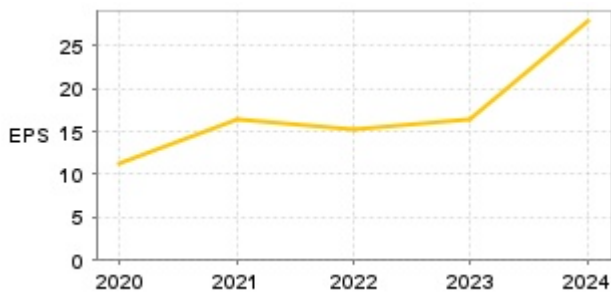
融券



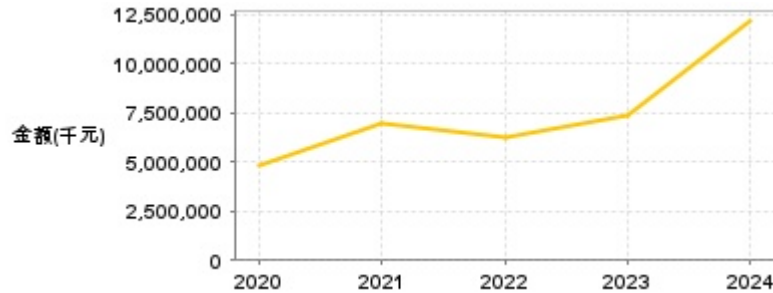
日期	融資張數	融券張數	日期	融資張數	融券張數	日期	融資張數	融券張數
4/24	-26	-52	4/10	+97	-8	3/25	-105	+51
4/23	+100	-3	4/9	-278	+19	3/24	-211	+74
4/22	-141	-81	4/8	-293	-97	3/21	-100	+71
4/21	-39	+33	4/7	-276	+12	3/20	+129	+3
4/18	-1	+33	4/2	+329	+31	3/19	-65	-86
4/17	+290	-3	4/1	+160	-70	3/18	-21	+122
4/16	+76	-51	3/31	-272	-58	3/17	+112	+72
4/15	+14	+35	3/28	+2	-16	3/14	+43	+45
4/14	-176	+149	3/27	+64	-55	3/13	-106	+211
4/11	-46	+287	3/26	-85	-17	3/12	+97	0

公司財務資訊彙整

每股盈餘



繼續營業單位稅前淨利



年度	第一季		半年度		前三季		全年度	
	每股盈餘	繼續營業單位稅前淨利(千元)	每股盈餘	繼續營業單位稅前淨利(千元)	每股盈餘	繼續營業單位稅前淨利(千元)	每股盈餘	繼續營業單位稅前淨利(千元)
2024年	5.76	2,613,571	12.83	5,588,813	20.14	8,762,768	27.81	12,132,931
2023年	1.44	729,039	4.45	2,317,194	10.50	4,891,379	16.35	7,419,548
2022年	3.98	1,668,467	7.23	3,116,448	11.16	4,746,878	15.24	6,296,055
2021年	2.89	1,224,211	6.65	2,822,368	12.03	5,086,793	16.50	6,911,896
2020年	2.29	953,583	4.98	2,118,882	8.40	3,556,308	11.33	4,843,563

月營收



月	營收	月	營收	月	營收	月	營收	月	營收
2025/03	7,668,109,000	2024/03	4,653,730,000	2023/03	2,796,687,000	2022/03	3,442,956,000	2021/03	2,818,344,000
2025/02	7,029,925,000	2024/02	3,764,058,000	2023/02	2,365,259,000	2022/02	2,917,766,000	2021/02	2,435,365,000
2025/01	6,986,221,000	2024/01	4,484,687,000	2023/01	2,197,369,000	2022/01	3,557,817,000	2021/01	2,750,004,000
2024/12	6,410,246,000	2023/12	4,307,784,000	2022/12	2,716,460,000	2021/12	3,272,872,000	2020/12	2,472,491,000
2024/11	6,336,270,000	2023/11	4,224,837,000	2022/11	3,026,947,000	2021/11	3,393,849,000	2020/11	2,552,457,000
2024/10	5,817,800,000	2023/10	4,348,694,000	2022/10	3,144,165,000	2021/10	3,501,202,000	2020/10	2,475,833,000
2024/09	5,940,565,000	2023/09	4,337,243,000	2022/09	3,353,900,000	2021/09	3,538,580,000	2020/09	2,614,778,000
2024/08	5,741,209,000	2023/08	3,891,346,000	2022/08	3,233,476,000	2021/08	3,682,303,000	2020/08	2,589,601,000
2024/07	5,781,766,000	2023/07	3,645,947,000	2022/07	3,295,478,000	2021/07	3,555,634,000	2020/07	2,269,456,000
2024/06	5,246,479,000	2023/06	3,225,606,000	2022/06	3,427,066,000	2021/06	3,385,779,000	2020/06	2,045,256,000
2024/05	5,141,963,000	2023/05	3,150,805,000	2022/05	3,484,638,000	2021/05	3,220,597,000	2020/05	2,028,377,000
2024/04	5,060,127,000	2023/04	2,803,603,000	2022/04	3,071,772,000	2021/04	2,951,523,000	2020/04	2,227,024,000

本益比



日期	本益比	日期	本益比	日期	本益比
4/24	18.64	4/10	16.20	3/25	22.11
4/23	18.89	4/9	14.73	3/24	21.86
4/22	18.06	4/8	16.36	3/21	21.53
4/21	18.68	4/7	17.17	3/20	21.10
4/18	18.89	4/2	19.07	3/19	21.17
4/17	18.64	4/1	19.72	3/18	21.93
4/16	18.71	3/31	19.72	3/17	21.21
4/15	19.69	3/28	21.17	3/14	20.99
4/14	18.68	3/27	21.53	3/13	20.99
4/11	17.81	3/26	21.97	3/12	20.74

重大訊息

(詳細請參考 [MOPS](#) 網站)

主旨	發表時間
▶代子公司ELITE MATERIAL (PENANG) SDN. BHD. 原(113/4/25)自地委建廠房工程增加資本支出修正案	2025/04/11 14:18:15
▶公告本公司大園廠以自地委建廠房機電工程案	2025/04/09 13:52:56
▶本公司可轉換公司債台光電五(代號:23835) 近期達公布注意交易資訊標準，故公告相關訊息以利投資人區別瞭解。	2025/04/09 17:04:30
▶公告本公司大園廠以自地委建廠房工程案	2025/04/02 14:45:17
▶公告本公司114年第一季合併財務報告董事會召開日期	2025/03/31 17:31:27

配股配息

股利年度	股東會日期	期別	現金股利(元/股)	盈餘配股(元/股)
113	-	113	17.00000	0.00000
112	-	112	10.00000	0.00000
111	-	111	8.50000	0.00000
110	2022/05/26	110	10.00000	0.00000
109	2021/05/28	109	7.00000	0.00000