

電腦及週邊設備業

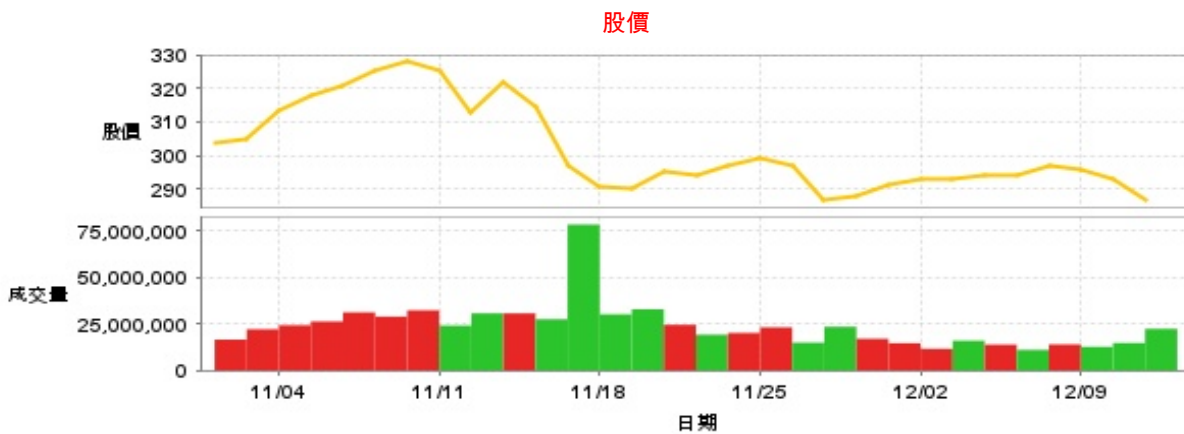
287.0 ▼ 6.0 最高292.0 | 最低  
286.0

【+/-/X表示漲/跌/不比價】

## 公司基本資料

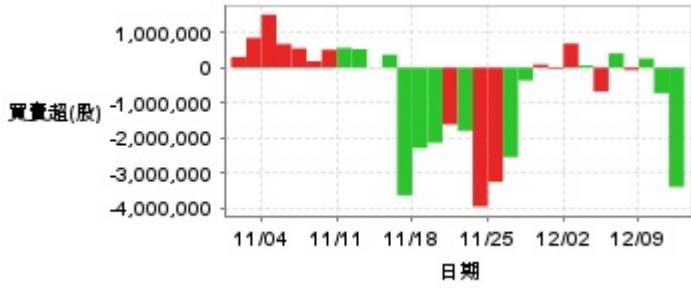
公司名稱	廣達電腦股份有限公司
公司發言人	楊俊烈
公司網址	www.quantatw.com
實收資本額	新台幣 38,626,274,320
主要經營業務	電子 筆記型電腦及相關產品
上市日期	1999/01/08
產業類別	電腦及週邊設備業

## 股價資訊

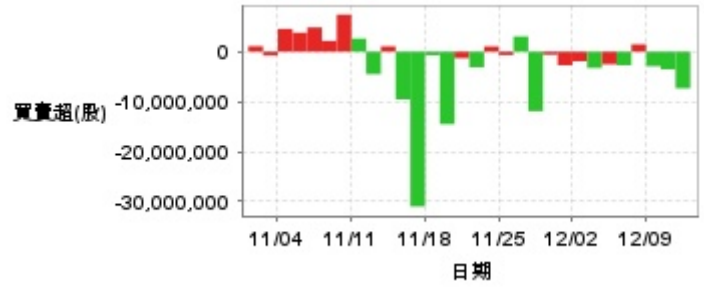


日期	收盤價	成交股數	日期	收盤價	成交股數	日期	收盤價	成交股數
12/11	287.0	22,380,583	11/27	286.5	23,484,003	11/13	322.0	30,693,873
12/10	293.0	14,789,558	11/26	297.0	14,965,935	11/12	313.0	30,705,857
12/9	296.0	12,720,716	11/25	299.0	23,184,220	11/11	325.0	24,134,803
12/6	297.0	13,994,987	11/22	297.0	20,164,260	11/8	328.0	32,335,688
12/5	294.0	11,067,437	11/21	294.0	19,230,894	11/7	325.5	28,946,990
12/4	294.0	13,880,979	11/20	295.5	24,526,181	11/6	320.5	31,233,581
12/3	293.0	15,989,623	11/19	290.0	32,889,679	11/5	318.0	26,320,120
12/2	293.0	11,646,143	11/18	290.5	30,185,974	11/4	313.5	24,296,494
11/29	291.0	14,671,668	11/15	297.0	78,419,034	11/1	305.0	22,156,956
11/28	288.0	17,034,725	11/14	314.5	27,530,632	10/30	303.5	16,585,308

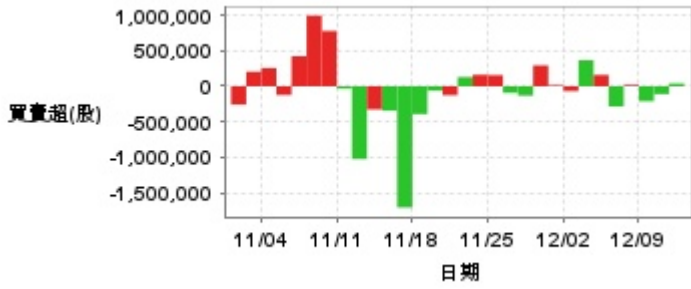
投信買賣超



外資及陸資買賣超

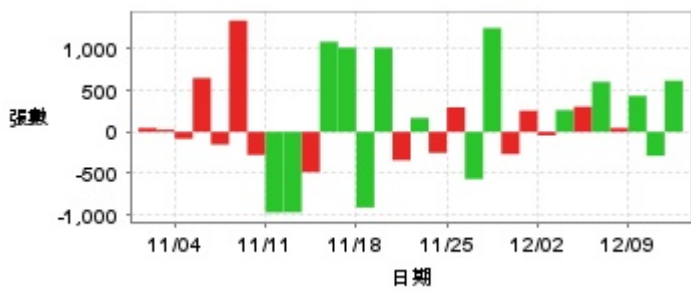


自營商買賣超

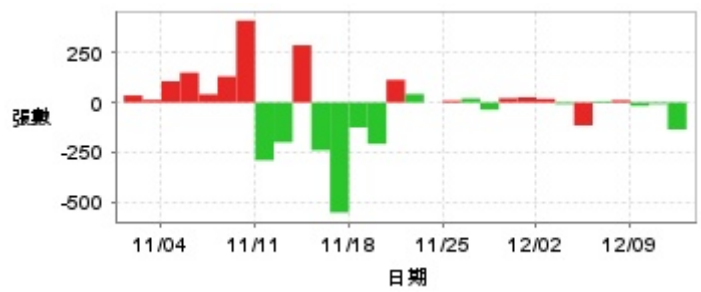


日期	投信買(+)/賣(-)超	自營商買(+)/賣(-)超	外資及陸資買(+)/賣(-)超	日期	投信買(+)/賣(-)超	自營商買(+)/賣(-)超	外資及陸資買(+)/賣(-)超
12/11	-3,395,239	+38,925	-7,334,908	11/20	-1,617,249	-125,901	-1,298,829
12/10	-725,468	-109,547	-3,532,035	11/19	-2,136,438	-62,530	-14,505,813
12/9	+263,000	-210,100	-2,913,143	11/18	-2,291,648	-391,082	-697,066
12/6	-67,975	+18,954	+1,476,954	11/15	-3,635,101	-1,706,207	-31,010,602
12/5	+404,623	-284,492	-2,722,958	11/14	+369,743	-343,789	-9,548,047
12/4	-681,264	+159,321	-2,521,812	11/13	-4,070	-325,724	+1,076,042
12/3	+63,000	+366,317	-3,259,761	11/12	+527,945	-1,024,264	-4,494,081
12/2	+685,663	-67,869	-1,922,709	11/11	+563,541	-32,001	+2,618,220
11/29	-36,047	+14,607	-2,724,380	11/8	+511,601	+778,182	+7,425,667
11/28	+89,576	+294,320	-594,656	11/7	+182,530	+994,354	+2,163,086
11/27	-366,364	-131,934	-11,905,670	11/6	+548,185	+423,958	+4,857,083
11/26	-2,546,619	-92,161	+3,050,879	11/5	+674,208	-123,263	+3,805,262
11/25	-3,253,381	+156,670	-667,000	11/4	+1,509,685	+256,564	+4,562,371
11/22	-3,955,300	+161,456	+1,054,444	11/1	+847,420	+204,406	-763,662
11/21	-1,799,075	+129,435	-3,119,993	10/30	+302,926	-257,719	+1,108,202

融資



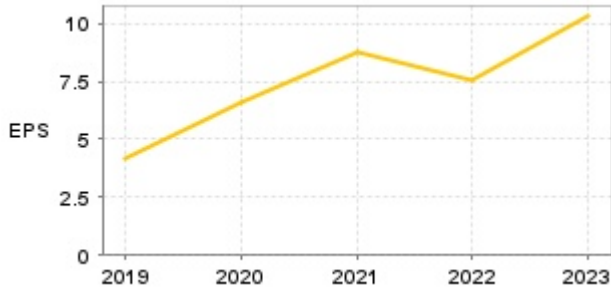
融券



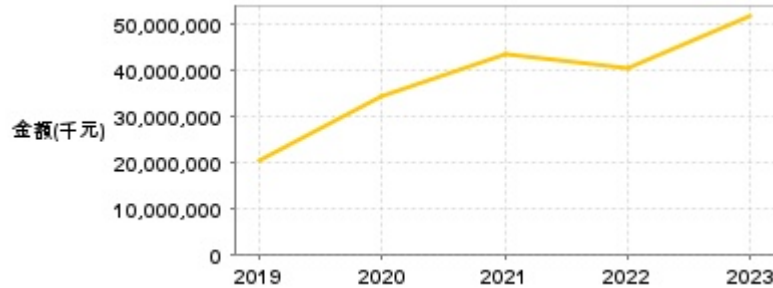
日期	融資張數	融券張數	日期	融資張數	融券張數	日期	融資張數	融券張數
12/11	+617	-135	11/27	+1,252	-36	11/13	-486	+286
12/10	-289	-8	11/26	-568	+20	11/12	-970	-199
12/9	+434	-17	11/25	+296	+9	11/11	-972	-289
12/6	+46	+11	11/22	-253	0	11/8	-278	+409
12/5	+603	+6	11/21	+168	+42	11/7	+1,341	+130
12/4	+304	-115	11/20	-342	+113	11/6	-153	+41
12/3	+263	-8	11/19	+1,014	-207	11/5	+649	+149
12/2	-43	+18	11/18	-911	-125	11/4	-83	+106
11/29	+255	+26	11/15	+1,015	-550	11/1	+26	+13
11/28	-268	+21	11/14	+1,086	-239	10/30	+46	+35

## 公司財務資訊彙整

每股盈餘

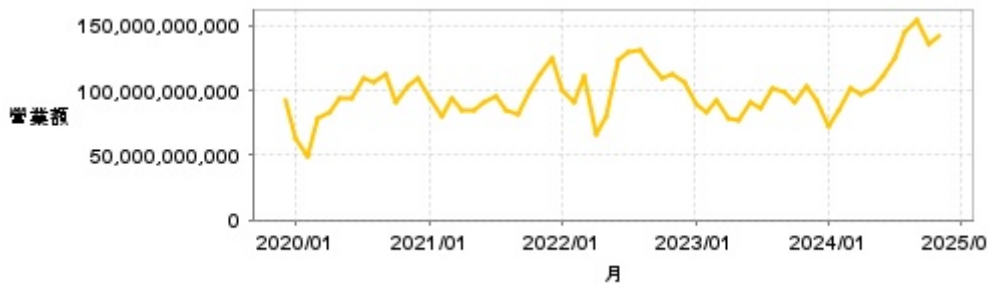


繼續營業單位稅前淨利



年度	第一季		半年度		前三季		全年度	
	每股盈餘	繼續營業單位稅前淨利(千元)	每股盈餘	繼續營業單位稅前淨利(千元)	每股盈餘	繼續營業單位稅前淨利(千元)	每股盈餘	繼續營業單位稅前淨利(千元)
2024年	3.13	14,530,721	7.06	34,133,074	11.37	55,409,459	-	-
2023年	1.68	8,940,364	4.31	23,359,636	7.63	39,052,223	10.29	51,731,472
2022年	1.75	9,279,394	2.78	15,096,132	5.18	28,523,363	7.51	40,780,600
2021年	1.84	8,921,089	3.89	19,592,854	6.32	30,891,387	8.73	43,436,274
2020年	0.67	3,681,614	2.29	11,922,499	4.33	22,770,176	6.57	34,431,799
2019年	0.81	3,574,736	1.84	8,502,613	2.97	14,453,812	4.14	20,551,621

### 月營收



月	營收	月	營收	月	營收	月	營收	月	營收
2024/11	141,353,606,000	2023/11	103,600,595,000	2022/11	112,096,960,000	2021/11	113,245,197,000	2020/11	102,876,360,000
2024/10	135,893,235,000	2023/10	91,392,610,000	2022/10	108,790,516,000	2021/10	100,643,704,000	2020/10	90,339,020,000
2024/09	155,109,787,000	2023/09	98,258,338,000	2022/09	120,746,508,000	2021/09	82,114,318,000	2020/09	112,374,677,000
2024/08	145,176,833,000	2023/08	101,355,120,000	2022/08	131,869,030,000	2021/08	84,717,518,000	2020/08	106,045,918,000
2024/07	124,262,620,000	2023/07	86,891,131,000	2022/07	129,459,679,000	2021/07	94,756,709,000	2020/07	108,927,559,000
2024/06	111,318,180,000	2023/06	90,177,487,000	2022/06	123,784,105,000	2021/06	90,388,641,000	2020/06	93,471,203,000
2024/05	101,298,511,000	2023/05	77,011,355,000	2022/05	79,955,154,000	2021/05	85,052,076,000	2020/05	93,347,803,000
2024/04	97,337,441,000	2023/04	77,840,570,000	2022/04	66,728,103,000	2021/04	84,836,851,000	2020/04	83,397,185,000
2024/03	101,709,333,000	2023/03	92,759,020,000	2022/03	110,288,470,000	2021/03	94,452,281,000	2020/03	78,111,605,000
2024/02	84,293,471,000	2023/02	83,351,194,000	2022/02	90,692,342,000	2021/02	80,146,858,000	2020/02	49,194,067,000
2024/01	72,936,574,000	2023/01	90,070,736,000	2022/01	100,800,443,000	2021/01	94,354,473,000	2020/01	62,958,366,000
2023/12	92,902,893,000	2022/12	106,329,239,000	2021/12	124,746,019,000	2020/12	109,820,328,000	2019/12	92,881,861,000

### 本益比



日期	本益比	日期	本益比	日期	本益比
12/11	20.44	11/27	20.41	11/13	24.69
12/10	20.87	11/26	21.15	11/12	24.00
12/9	21.08	11/25	21.30	11/11	24.92
12/6	21.15	11/22	21.15	11/8	25.15
12/5	20.94	11/21	20.94	11/7	24.96
12/4	20.94	11/20	21.05	11/6	24.58
12/3	20.87	11/19	20.66	11/5	24.39
12/2	20.87	11/18	20.69	11/4	24.04
11/29	20.73	11/15	21.15	11/1	23.39
11/28	20.51	11/14	22.40	10/30	23.27

## 重大訊息

(詳細請參考 [MOPS](#) 網站)

主旨	發表時間
▶本公司受邀參加2024年中信證券第四季前瞻論壇	2024/11/20 14:40:33
▶本公司受邀參加凱基證券所舉辦之2024年第四季投資論壇	2024/11/20 14:39:53
▶本公司受邀參加2024年元大證券第四季投資論壇	2024/11/20 14:39:09
▶本公司受邀參加BofA在香港所舉辦之投資論壇	2024/11/15 16:40:24
▶更正"資金貸與明細表"申報資料	2024/10/30 14:24:47

## 配股配息

股利年度	股東會日期	期別	現金股利(元/股)	盈餘配股(元/股)
113	-	H1	0.00000	0.00000
112	-	H2	9.00000	0.00000
112	-	H1	0.00000	0.00000
111	-	H2	6.00000	0.00000
111	-	H1	0.00000	0.00000
110	2022/06/17	110	6.60000	0.00000