

電腦及週邊設備業

7.4 ▼ 0.08 最高7.47 | 最低 7.3 【+/-/X表示漲/跌/不比價】

公司基本資料

公司名稱	虹光精密工業股份有限公司
公司發言人	陳受慶
公司網址	www.avision.com.tw
實收資本額	新台幣 2,169,340,840
主要經營業務	數位辦公設備
上市日期	1998/12/03
產業類別	電腦及週邊設備業

股價資訊



日期	收盤價	成交股數	日期	收盤價	成交股數	日期	收盤價	成交股數
7/18	7.4	283,856	7/4	7.12	257,398	6/20	7.18	304,460
7/17	7.48	856,132	7/3	7.06	179,046	6/19	7.15	211,745
7/16	7.26	244,833	7/2	7.05	96,923	6/18	7.16	255,637
7/15	7.41	768,280	7/1	7.09	218,902	6/17	7.29	297,366
7/12	7.07	236,637	6/28	7.12	175,670	6/14	7.45	336,950
7/11	6.95	349,933	6/27	7.12	267,119	6/13	7.49	439,000
7/10	6.98	217,960	6/26	7.11	153,307	6/12	7.35	551,157
7/9	7.05	450,714	6/25	7.09	275,351	6/11	7.1	251,008
7/8	7.12	363,002	6/24	7.18	225,027	6/7	7.15	297,710
7/5	7.14	200,280	6/21	7.19	256,560	6/6	7.03	138,189

投信買賣超



外資及陸資買賣超

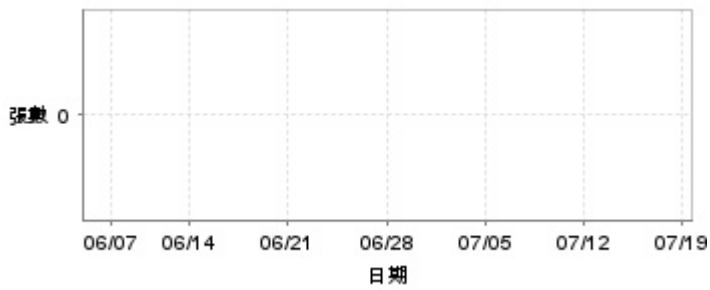


自營商買賣超

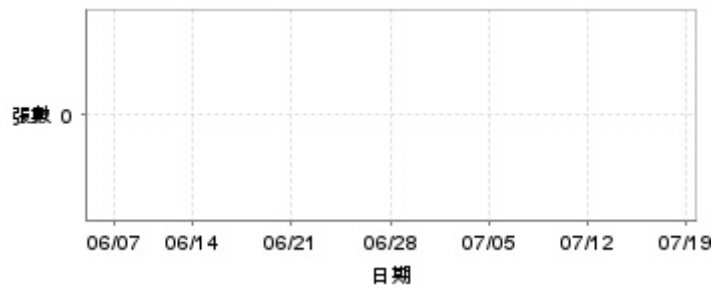


日期	投信買(+)/賣(-)超	自營商買(+)/賣(-)超	外資及陸資買(+)/賣(-)超	日期	投信買(+)/賣(-)超	自營商買(+)/賣(-)超	外資及陸資買(+)/賣(-)超
7/18	0	0	-19,000	6/27	0	0	0
7/17	0	0	+118,000	6/26	0	0	+5,000
7/16	0	0	+2,000	6/25	0	0	-29,000
7/15	0	0	-31,000	6/24	0	0	+10,000
7/12	0	0	-41,000	6/21	0	0	+45,000
7/11	0	0	+8,000	6/20	0	-1,000	-2,000
7/10	0	0	+38,000	6/19	0	0	+10,000
7/9	0	0	-14,000	6/18	0	0	-36,000
7/8	0	0	+10,000	6/17	0	0	-9,000
7/5	0	0	0	6/14	0	0	-2,000
7/4	0	0	-3,000	6/13	0	0	-28,000
7/3	0	0	+32,000	6/12	0	0	+10,000
7/2	0	0	-3,000	6/11	0	0	-46,000
7/1	0	0	0	6/7	0	0	+34,000
6/28	0	0	-10,000	6/6	0	0	-10,000

融資



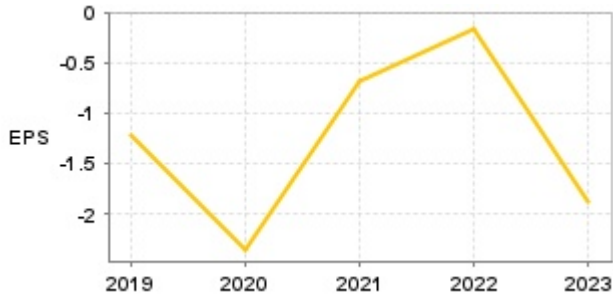
融券



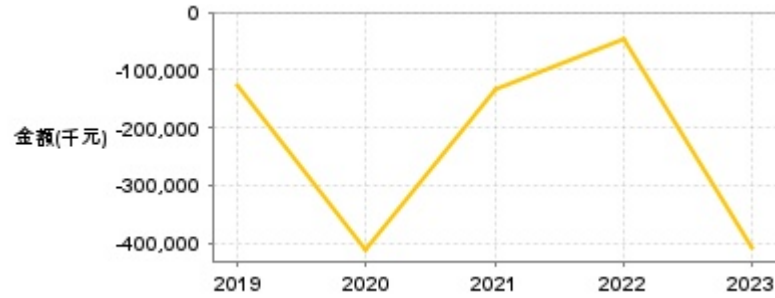
日期	融資張數	融券張數	日期	融資張數	融券張數	日期	融資張數	融券張數
7/18	0	0	7/4	0	0	6/20	0	0
7/17	0	0	7/3	0	0	6/19	0	0
7/16	0	0	7/2	0	0	6/18	0	0
7/15	0	0	7/1	0	0	6/17	0	0
7/12	0	0	6/28	0	0	6/14	0	0
7/11	0	0	6/27	0	0	6/13	0	0
7/10	0	0	6/26	0	0	6/12	0	0
7/9	0	0	6/25	0	0	6/11	0	0
7/8	0	0	6/24	0	0	6/7	0	0
7/5	0	0	6/21	0	0	6/6	0	0

公司財務資訊彙整

每股盈餘

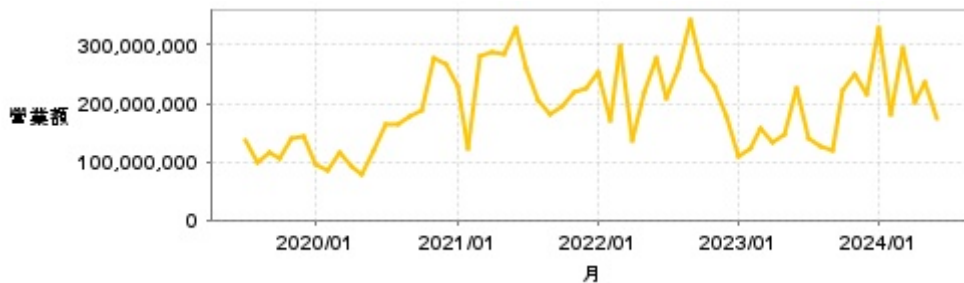


繼續營業單位稅前淨利



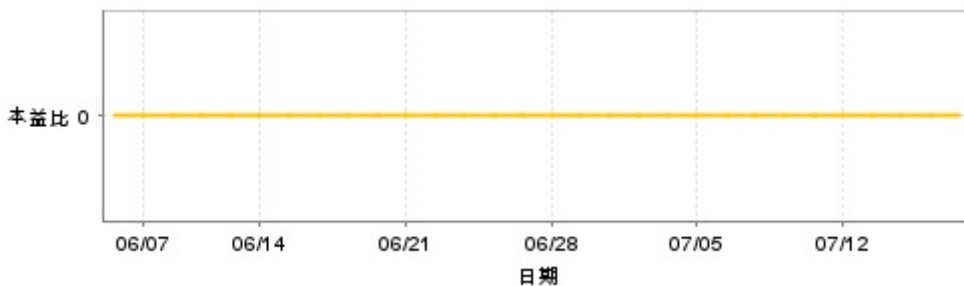
年度	第一季		半年度		前三季		全年度	
	每股盈餘	繼續營業單位稅前淨利(千元)	每股盈餘	繼續營業單位稅前淨利(千元)	每股盈餘	繼續營業單位稅前淨利(千元)	每股盈餘	繼續營業單位稅前淨利(千元)
2024年	0.03	2,520	-	-	-	-	-	-
2023年	-0.45	-95,308	-0.65	-141,262	-1.92	-411,706	-1.88	-406,716
2022年	-0.22	-63,231	-0.17	-54,851	0.11	-2,244	-0.17	-46,248
2021年	-0.35	-61,873	-0.15	-26,516	-0.44	-80,079	-0.69	-132,149
2020年	-1.14	-185,586	-1.85	-316,496	-2.31	-400,742	-2.36	-411,952
2019年	-0.59	-120,946	-1.41	-226,581	-2.02	-324,159	-1.22	-127,747

月營收



月	營收	月	營收	月	營收	月	營收	月	營收
2024/06	173,019,000	2023/06	224,487,000	2022/06	277,576,000	2021/06	329,761,000	2020/06	118,622,000
2024/05	237,571,000	2023/05	145,887,000	2022/05	220,015,000	2021/05	284,132,000	2020/05	78,064,000
2024/04	202,430,000	2023/04	133,477,000	2022/04	135,322,000	2021/04	286,603,000	2020/04	90,226,000
2024/03	293,109,000	2023/03	157,401,000	2022/03	299,470,000	2021/03	279,749,000	2020/03	115,604,000
2024/02	180,925,000	2023/02	123,087,000	2022/02	170,332,000	2021/02	123,639,000	2020/02	84,369,000
2024/01	329,571,000	2023/01	108,703,000	2022/01	254,733,000	2021/01	228,040,000	2020/01	94,856,000
2023/12	216,800,000	2022/12	176,834,000	2021/12	225,020,000	2020/12	266,767,000	2019/12	142,616,000
2023/11	251,441,000	2022/11	230,391,000	2021/11	217,679,000	2020/11	277,808,000	2019/11	141,085,000
2023/10	223,946,000	2022/10	256,419,000	2021/10	195,149,000	2020/10	189,693,000	2019/10	105,550,000
2023/09	119,066,000	2022/09	344,485,000	2021/09	180,988,000	2020/09	178,860,000	2019/09	115,528,000
2023/08	125,584,000	2022/08	259,548,000	2021/08	205,634,000	2020/08	163,044,000	2019/08	99,631,000
2023/07	139,237,000	2022/07	210,220,000	2021/07	260,198,000	2020/07	164,829,000	2019/07	137,806,000

本益比



日期	本益比	日期	本益比	日期	本益比
7/18	0.00	7/4	0.00	6/20	0.00
7/17	0.00	7/3	0.00	6/19	0.00
7/16	0.00	7/2	0.00	6/18	0.00
7/15	0.00	7/1	0.00	6/17	0.00
7/12	0.00	6/28	0.00	6/14	0.00
7/11	0.00	6/27	0.00	6/13	0.00
7/10	0.00	6/26	0.00	6/12	0.00
7/9	0.00	6/25	0.00	6/11	0.00
7/8	0.00	6/24	0.00	6/7	0.00
7/5	0.00	6/21	0.00	6/6	0.00

重大訊息

(詳細請參考 [MOPS 網站](#))

主旨	發表時間
▶公告本公司副總經理異動	2024/07/08 15:16:16
▶公告本公司113年06月合併營業收入	2024/07/08 15:15:17
▶公告本公司副總經理異動	2024/07/08 15:16:16
▶公告本公司113年06月合併營業收入	2024/07/08 15:15:17
▶公告本公司113年股東常會重要決議事項	2024/06/26 16:15:26

配股配息

股利年度	股東會日期	期別	現金股利(元/股)	盈餘配股(元/股)
112	-	H2	0.00000	0.00000
112	-	H1	0.00000	0.00000
111	-	H2	0.00000	0.00000
111	-	H1	0.00000	0.00000
110	-	H2	0.00000	0.00000
110	-	H1	0.00000	0.00000