

半導體業

544.0 ▼ 11.0 最高550.0 | 最低
538.0

【+/-/X表示漲/跌/不比價】

公司基本資料

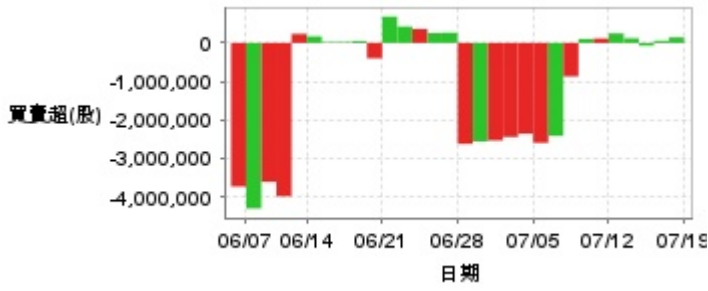
公司名稱	瑞昱半導體股份有限公司
公司發言人	黃依瑋
公司網址	www.realtek.com
實收資本額	新台幣 5,128,636,410
主要經營業務	研究開發生產、製造、銷售各種積體電路
上市日期	1998/10/26
產業類別	半導體業

股價資訊



日期	收盤價	成交股數	日期	收盤價	成交股數	日期	收盤價	成交股數
7/18	544.0	3,025,412	7/4	550.0	5,211,843	6/20	563.0	3,204,505
7/17	555.0	3,100,061	7/3	544.0	5,359,759	6/19	558.0	2,960,278
7/16	559.0	2,247,711	7/2	537.0	6,188,036	6/18	561.0	2,633,464
7/15	568.0	1,164,528	7/1	531.0	6,583,698	6/17	561.0	2,123,076
7/12	571.0	3,067,632	6/28	546.0	6,978,235	6/14	569.0	3,097,127
7/11	581.0	3,018,312	6/27	530.0	2,600,068	6/13	573.0	6,525,931
7/10	570.0	3,734,372	6/26	530.0	2,851,169	6/12	541.0	6,500,671
7/9	573.0	5,968,173	6/25	532.0	2,663,127	6/11	534.0	6,191,598
7/8	553.0	4,258,174	6/24	531.0	4,069,144	6/7	530.0	6,851,701
7/5	554.0	4,625,845	6/21	560.0	4,816,820	6/6	536.0	8,993,493

投信買賣超



外資及陸資買賣超



自營商買賣超

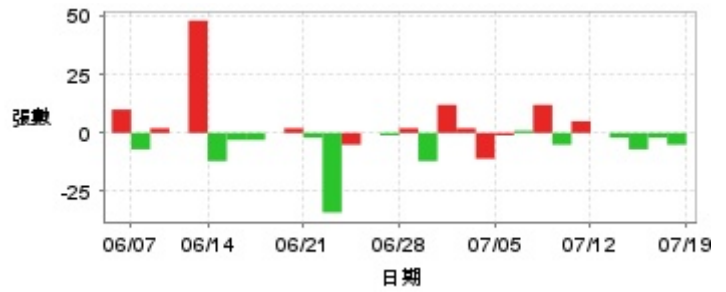


日期	投信買(+)/賣(-)超	自營商買(+)/賣(-)超	外資及陸資買(+)/賣(-)超	日期	投信買(+)/賣(-)超	自營商買(+)/賣(-)超	外資及陸資買(+)/賣(-)超
7/18	+144,434	+26,296	-929,599	6/27	+266,000	+18,394	-562,333
7/17	+57,675	-230,920	+61,136	6/26	+257,000	+5,122	-325,978
7/16	-70,869	+108,800	-290,563	6/25	+364,000	-21,334	-470,520
7/15	+121,627	+7,204	-47,745	6/24	+427,380	-38,724	-813,752
7/12	+247,882	-25,982	+163,682	6/21	+684,953	-18,668	-1,194,820
7/11	+116,000	+70,585	+434,589	6/20	-400,000	+68,577	+384,334
7/10	+104,000	-90,214	-975,927	6/19	+46,840	-15,505	+85,701
7/9	-871,000	+131,914	+2,116,120	6/18	+22,336	-17,265	-269,784
7/8	-2,419,200	+39,406	+1,804,613	6/17	+21,290	+4,553	-76,757
7/5	-2,598,000	+106,309	+2,299,578	6/14	+170,836	-138,126	+141,110
7/4	-2,361,006	+23,378	+1,607,223	6/13	+236,254	-1,744	+2,180,902
7/3	-2,444,650	+234,185	+2,245,608	6/12	-3,989,654	+27,537	+3,765,797
7/2	-2,536,938	+165,268	+2,070,535	6/11	-3,612,601	-1,304	+3,754,612
7/1	-2,561,468	+81,713	+496,464	6/7	-4,307,378	-623	+3,877,088
6/28	-2,626,776	+126,961	+2,229,403	6/6	-3,735,911	-38,904	+4,989,699

融資



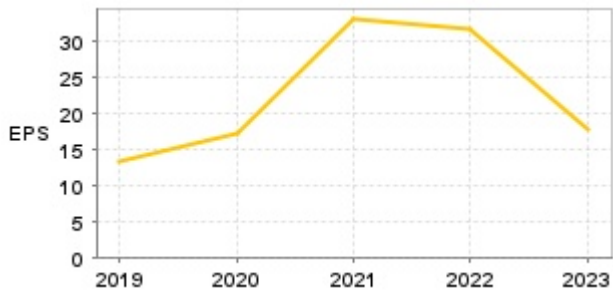
融券



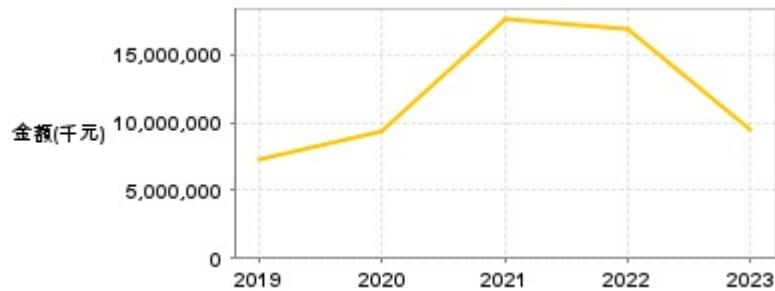
日期	融資張數	融券張數	日期	融資張數	融券張數	日期	融資張數	融券張數
7/18	-13	-5	7/4	+24	-11	6/20	-3	+2
7/17	+62	-2	7/3	+154	+2	6/19	-83	0
7/16	+11	-7	7/2	+16	+12	6/18	-4	-3
7/15	+12	-2	7/1	+204	-12	6/17	-22	-3
7/12	+83	0	6/28	-124	+2	6/14	+23	-12
7/11	-56	+5	6/27	+10	-1	6/13	-230	+48
7/10	+158	-5	6/26	+21	0	6/12	-49	0
7/9	-25	+12	6/25	+26	-5	6/11	+43	+2
7/8	+110	+1	6/24	-90	-34	6/7	+152	-7
7/5	+4	-1	6/21	+39	-2	6/6	+87	+10

公司財務資訊彙整

每股盈餘



繼續營業單位稅前淨利



年度	第一季		半年度		前三季		全年度	
	每股盈餘	繼續營業單位稅前淨利(千元)	每股盈餘	繼續營業單位稅前淨利(千元)	每股盈餘	繼續營業單位稅前淨利(千元)	每股盈餘	繼續營業單位稅前淨利(千元)
2024年	6.10	3,336,029	-	-	-	-	-	-
2023年	3.50	1,869,010	8.58	4,589,937	13.59	7,259,620	17.85	9,544,635
2022年	10.15	5,402,684	19.27	10,277,306	27.47	14,667,700	31.62	16,921,859
2021年	5.98	3,182,849	14.41	7,667,873	23.98	12,760,233	33.00	17,574,722
2020年	3.21	1,736,222	7.18	3,895,496	12.10	6,565,345	17.24	9,356,145
2019年	2.71	1,467,315	6.35	3,430,511	10.13	5,477,317	13.36	7,235,872

月營收



月	營收	月	營收	月	營收	月	營收	月	營收
2024/06	10,223,159,000	2023/06	9,008,458,000	2022/06	9,641,751,000	2021/06	9,450,162,000	2020/06	6,078,792,000
2024/05	10,382,338,000	2023/05	9,019,326,000	2022/05	10,450,599,000	2021/05	8,576,975,000	2020/05	5,725,927,000
2024/04	10,068,283,000	2023/04	8,263,019,000	2022/04	10,406,994,000	2021/04	7,811,945,000	2020/04	5,533,446,000
2024/03	9,039,570,000	2023/03	7,937,338,000	2022/03	10,449,183,000	2021/03	8,055,459,000	2020/03	5,430,381,000
2024/02	7,823,356,000	2023/02	6,196,611,000	2022/02	9,104,272,000	2021/02	7,027,354,000	2020/02	5,107,522,000
2024/01	8,759,918,000	2023/01	5,490,954,000	2022/01	10,202,856,000	2021/01	8,257,933,000	2020/01	5,390,129,000
2023/12	6,912,871,000	2022/12	6,377,276,000	2021/12	9,177,653,000	2020/12	6,839,511,000	2019/12	5,513,684,000
2023/11	7,806,492,000	2022/11	7,295,772,000	2021/11	9,185,014,000	2020/11	7,803,305,000	2019/11	5,485,101,000
2023/10	7,865,762,000	2022/10	8,089,070,000	2021/10	9,006,940,000	2020/10	7,441,680,000	2019/10	5,685,914,000
2023/09	8,858,698,000	2022/09	9,583,996,000	2021/09	9,765,046,000	2020/09	8,173,239,000	2019/09	5,901,369,000
2023/08	8,855,110,000	2022/08	10,398,019,000	2021/08	9,626,664,000	2020/08	7,300,353,000	2019/08	5,189,570,000
2023/07	8,964,637,000	2022/07	9,790,003,000	2021/07	9,563,140,000	2020/07	6,935,184,000	2019/07	4,952,171,000

本益比



日期	本益比	日期	本益比	日期	本益比
7/18	26.60	7/4	26.89	6/20	27.53
7/17	27.14	7/3	26.60	6/19	27.29
7/16	27.33	7/2	26.26	6/18	27.43
7/15	27.78	7/1	25.97	6/17	27.43
7/12	27.92	6/28	26.70	6/14	27.82
7/11	28.41	6/27	25.92	6/13	28.02
7/10	27.87	6/26	25.92	6/12	26.45
7/9	28.02	6/25	26.01	6/11	26.11
7/8	27.04	6/24	25.97	6/7	25.92
7/5	27.09	6/21	27.38	6/6	26.21

重大訊息

(詳細請參考 [MOPS 網站](#))

主旨	發表時間
▶本公司113年股東常會決議事項	2024/05/30 16:31:47
▶本公司董事會選任董事長	2024/05/30 16:33:21
▶本公司董事會選任副董事長	2024/05/30 16:33:55
▶公告本公司重要營運主管異動	2024/05/30 16:34:19
▶公告本公司第三屆提名委員會委員	2024/05/30 16:35:22

配股配息

股利年度	股東會日期	期別	現金股利(元/股)	盈餘配股(元/股)
112	-	112	15.00000	0.00000
111	-	111	26.00000	0.00000
110	-	110	25.00000	0.00000
109	-	109	12.00000	0.00000
108	2020/06/10	108	9.00000	0.00000