

電腦及週邊設備業

185.0 ▲ 1.5 最高186.5 | 最低
182.5

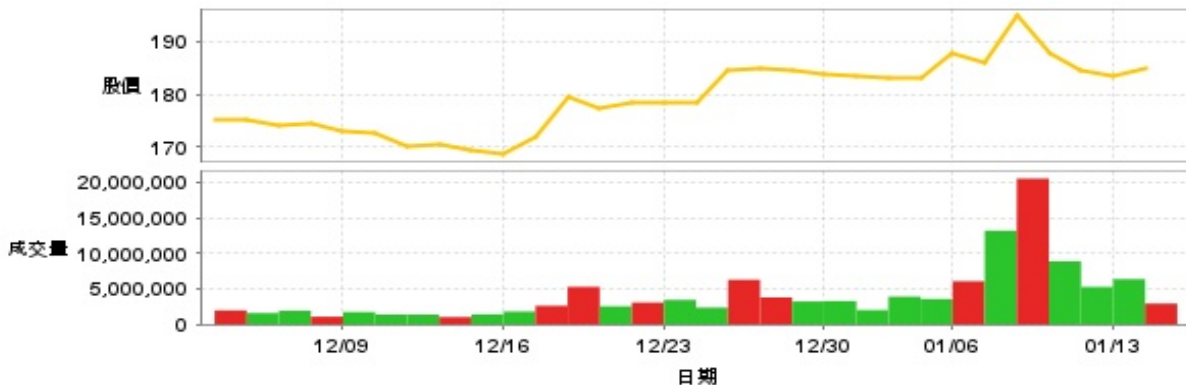
【+/-/X表示漲/跌/不比價】

公司基本資料

公司名稱	微星科技股份有限公司
公司發言人	洪寶玉
公司網址	http://tw.msi.com/
實收資本額	新台幣 8,448,561,990
主要經營業務	有關各種電腦硬體軟體之設計及其成品與零組件製造買賣業務 電子零件之製造買賣業務 有關前項業務之進出口貿易業務
上市日期	1998/10/31
產業類別	電腦及週邊設備業

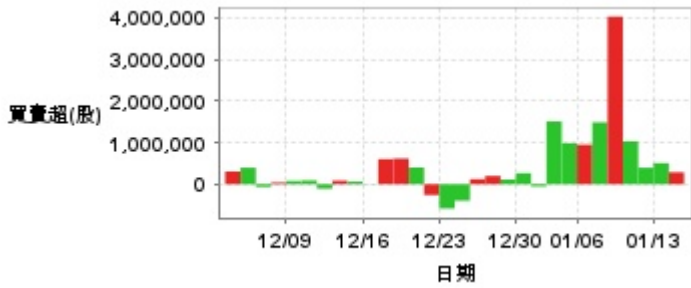
股價資訊

股價

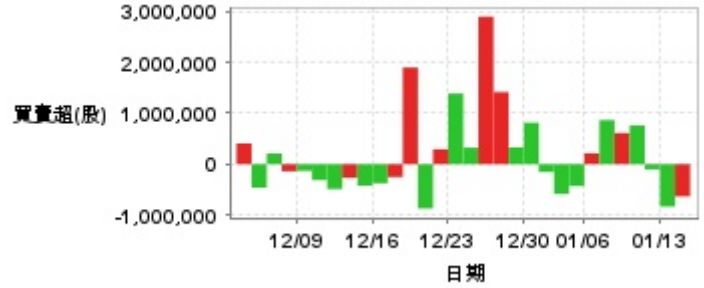


日期	收盤價	成交股數	日期	收盤價	成交股數	日期	收盤價	成交股數
1/14	185.0	2,935,332	12/30	184.0	3,294,678	12/16	168.5	1,813,608
1/13	183.5	6,370,459	12/27	184.5	3,232,743	12/13	169.5	1,417,721
1/10	184.5	5,267,074	12/26	185.0	3,804,081	12/12	170.5	1,037,932
1/9	188.0	8,876,806	12/25	184.5	6,282,318	12/11	170.0	1,386,186
1/8	195.0	20,497,084	12/24	178.5	2,370,789	12/10	172.5	1,388,796
1/7	186.0	13,173,641	12/23	178.5	3,453,235	12/9	173.0	1,741,912
1/6	188.0	6,075,333	12/20	178.5	3,075,955	12/6	174.5	1,087,115
1/3	183.0	3,581,838	12/19	177.5	2,550,495	12/5	174.0	1,928,208
1/2	183.0	3,912,051	12/18	179.5	5,282,070	12/4	175.0	1,598,490
12/31	183.5	2,027,313	12/17	172.0	2,624,663	12/3	175.0	1,975,225

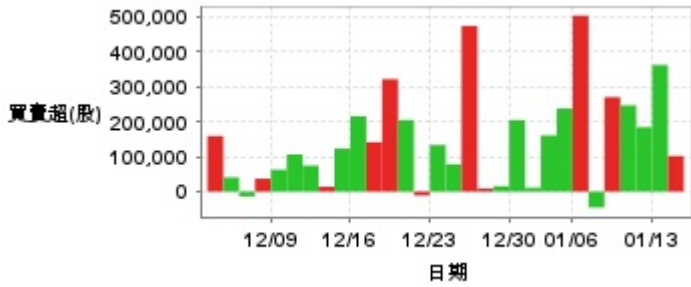
投信買賣超



外資及陸資買賣超

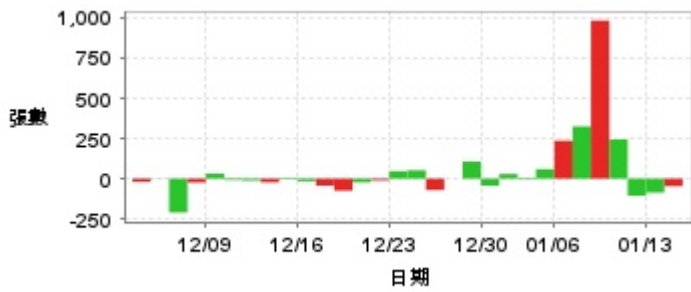


自營商買賣超

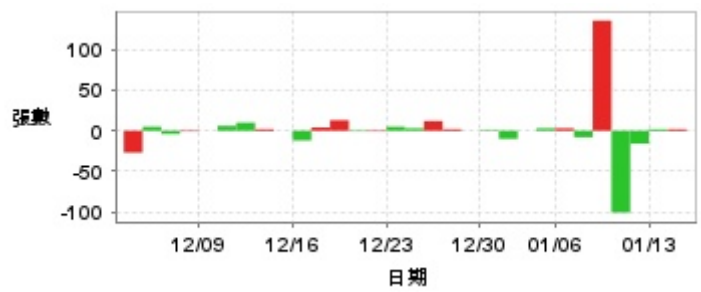


日期	投信買(+)/賣(-)超	自營商買(+)/賣(-)超	外資及陸資買(+)/賣(-)超	日期	投信買(+)/賣(-)超	自營商買(+)/賣(-)超	外資及陸資買(+)/賣(-)超
1/14	+287,000	+101,920	-633,760	12/23	-585,000	+133,278	+1,386,476
1/13	+508,000	+362,495	-833,345	12/20	-260,355	-11,176	+291,759
1/10	+396,000	+184,551	-101,503	12/19	+403,000	+205,131	-871,100
1/9	+1,032,644	+247,004	+758,976	12/18	+618,290	+322,022	+1,897,589
1/8	+4,033,644	+270,478	+611,356	12/17	+605,010	+141,567	-253,205
1/7	+1,489,000	-45,610	+866,026	12/16	-5,336	+215,509	-374,215
1/6	+951,000	+504,073	+212,899	12/13	+61,664	+123,087	-422,749
1/3	+987,000	+237,967	-429,290	12/12	+85,664	+13,776	-268,337
1/2	+1,510,289	+160,892	-585,022	12/11	-108,671	+74,468	-488,545
12/31	-55,000	+11,150	-154,787	12/10	+90,000	+106,425	-313,274
12/30	+265,674	+204,900	+814,313	12/9	+78,000	+62,717	-131,406
12/27	+111,000	+15,610	+330,358	12/6	+40,000	+36,986	-139,656
12/26	+198,704	+8,908	+1,415,400	12/5	-65,336	-13,761	+208,778
12/25	+122,000	+474,611	+2,897,266	12/4	+396,689	+40,674	-460,803
12/24	-397,000	+78,400	+323,786	12/3	+307,000	+159,239	+406,092

融資



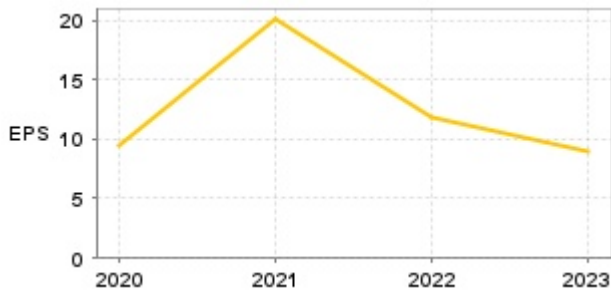
融券



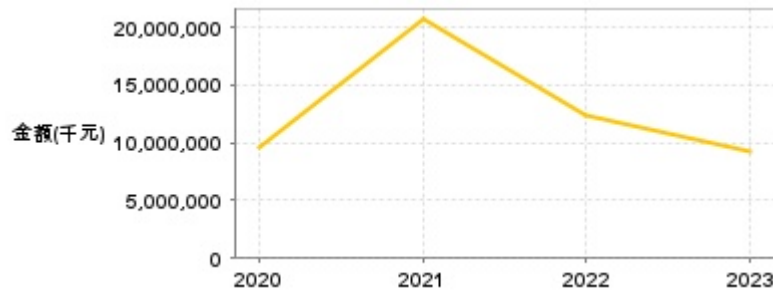
日期	融資張數	融券張數	日期	融資張數	融券張數	日期	融資張數	融券張數
1/14	-47	+2	12/30	-44	+1	12/16	-16	-12
1/13	-87	+2	12/27	+106	0	12/13	-6	0
1/10	-107	-16	12/26	0	+2	12/12	-23	+2
1/9	+244	-101	12/25	-71	+12	12/11	-12	+10
1/8	+984	+136	12/24	+52	+3	12/10	-9	+6
1/7	+325	-8	12/23	+47	+5	12/9	+31	0
1/6	+236	+3	12/20	-11	-1	12/6	-24	-1
1/3	+59	+3	12/19	-23	-1	12/5	-211	-4
1/2	-7	0	12/18	-75	+13	12/4	+1	+5
12/31	+29	-10	12/17	-44	+4	12/3	-20	-27

公司財務資訊彙整

每股盈餘

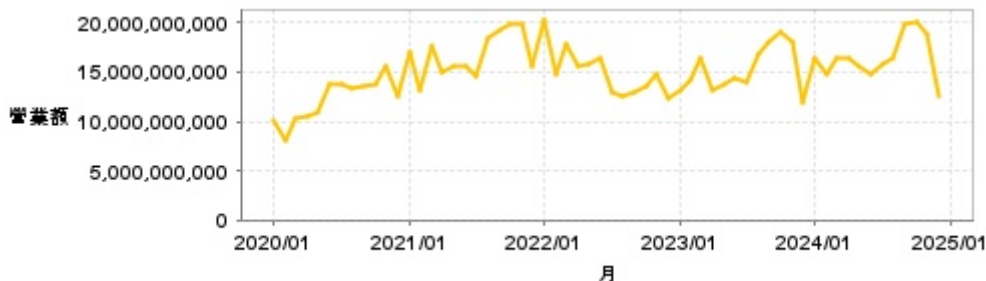


繼續營業單位稅前淨利



年度	第一季		半年度		前三季		全年度	
	每股盈餘	繼續營業單位稅前淨利(千元)	每股盈餘	繼續營業單位稅前淨利(千元)	每股盈餘	繼續營業單位稅前淨利(千元)	每股盈餘	繼續營業單位稅前淨利(千元)
2024年	2.95	2,990,910	5.44	5,707,093	7.49	7,881,098	-	-
2023年	2.92	2,956,511	5.26	5,508,431	8.04	8,375,760	8.92	9,176,687
2022年	5.64	5,680,402	9.24	9,690,175	11.15	11,766,883	11.79	12,283,685
2021年	4.94	5,152,197	10.14	10,594,446	15.43	15,979,870	20.03	20,630,672
2020年	1.48	1,518,295	3.97	4,054,263	7.06	7,207,504	9.42	9,596,893

月營收



月	營收	月	營收	月	營收	月	營收	月	營收
2024/12	12,593,345,000	2023/12	11,942,671,000	2022/12	12,289,620,000	2021/12	15,508,581,000	2020/12	12,454,321,000
2024/11	18,827,063,000	2023/11	18,064,202,000	2022/11	14,846,623,000	2021/11	19,841,796,000	2020/11	15,612,071,000
2024/10	20,066,245,000	2023/10	19,147,888,000	2022/10	13,653,812,000	2021/10	19,925,373,000	2020/10	13,838,851,000
2024/09	19,810,278,000	2023/09	18,110,067,000	2022/09	12,990,682,000	2021/09	19,203,131,000	2020/09	13,640,345,000
2024/08	16,422,915,000	2023/08	16,893,813,000	2022/08	12,564,059,000	2021/08	18,478,966,000	2020/08	13,275,096,000
2024/07	15,853,346,000	2023/07	13,914,288,000	2022/07	13,011,506,000	2021/07	14,524,825,000	2020/07	13,840,272,000
2024/06	14,709,037,000	2023/06	14,322,708,000	2022/06	16,497,922,000	2021/06	15,570,323,000	2020/06	13,779,635,000
2024/05	15,557,010,000	2023/05	13,859,134,000	2022/05	15,909,845,000	2021/05	15,674,299,000	2020/05	10,949,799,000
2024/04	16,405,977,000	2023/04	13,109,949,000	2022/04	15,608,092,000	2021/04	15,077,434,000	2020/04	10,608,256,000
2024/03	16,414,666,000	2023/03	16,333,250,000	2022/03	17,781,712,000	2021/03	17,725,961,000	2020/03	10,307,830,000
2024/02	14,819,035,000	2023/02	14,111,271,000	2022/02	14,870,306,000	2021/02	13,256,069,000	2020/02	8,129,812,000
2024/01	16,392,833,000	2023/01	13,156,226,000	2022/01	20,386,768,000	2021/01	17,022,930,000	2020/01	10,065,900,000

本益比



日期	本益比	日期	本益比	日期	本益比
1/14	22.10	12/30	21.98	12/16	20.13
1/13	21.92	12/27	22.04	12/13	20.25
1/10	22.04	12/26	22.10	12/12	20.37
1/9	22.46	12/25	22.04	12/11	20.31
1/8	23.30	12/24	21.33	12/10	20.61
1/7	22.22	12/23	21.33	12/9	20.67
1/6	22.46	12/20	21.33	12/6	20.85
1/3	21.86	12/19	21.21	12/5	20.79
1/2	21.86	12/18	21.45	12/4	20.91
12/31	21.92	12/17	20.55	12/3	20.91

重大訊息

(詳細請參考 [MOPS 網站](#))

主旨	發表時間
▶ 澄清媒體報導	2024/12/20 11:32:10
▶ 澄清媒體報導	2024/08/19 11:46:36
▶ 修正本公司112年度年報部分內容	2024/08/15 15:45:28
▶ 本公司董事會通過113年第二季合併財務報告	2024/08/09 16:59:50
▶ 董事會決議除息基準日	2024/08/09 17:00:08

配股配息

股利年度	股東會日期	期別	現金股利(元/股)	盈餘配股(元/股)
112	-	112	5.40000	0.00000
111	-	111	6.60000	0.00000
110	-	110	10.50000	0.00000
109	-	109	6.10000	0.00000