

電腦及週邊設備業

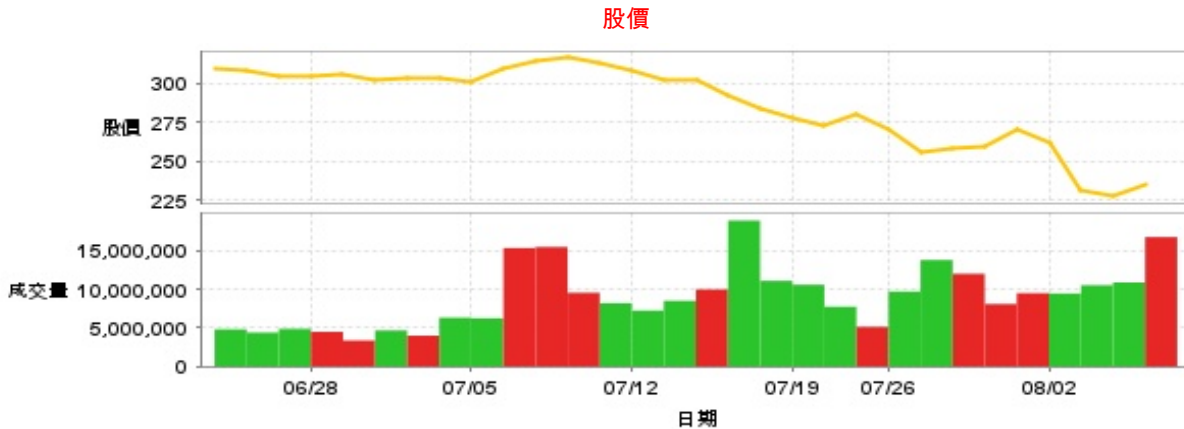
234.5 ▲ 7.5 最高241.0 | 最低
223.5

【+/-/X表示漲/跌/不比價】

公司基本資料

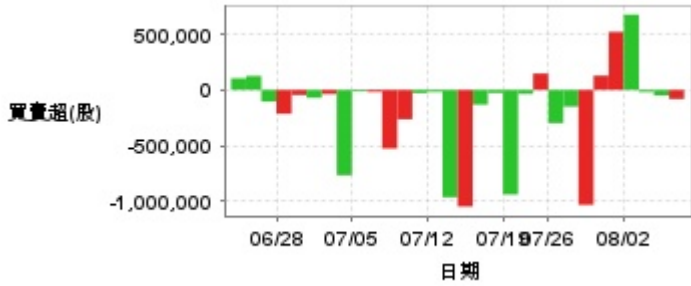
公司名稱	技嘉科技股份有限公司
公司發言人	劉文忠
公司網址	http://www.gigabyte.com
實收資本額	新台幣 6,356,888,860
主要經營業務	電腦硬體及其零件之製造加工及買賣 電腦系統週邊設備(包括軟體)之製造加工及買賣 前項有關商品進口及代理國內外廠商之投標報價及經營業務
上市日期	1998/09/24
產業類別	電腦及週邊設備業

股價資訊

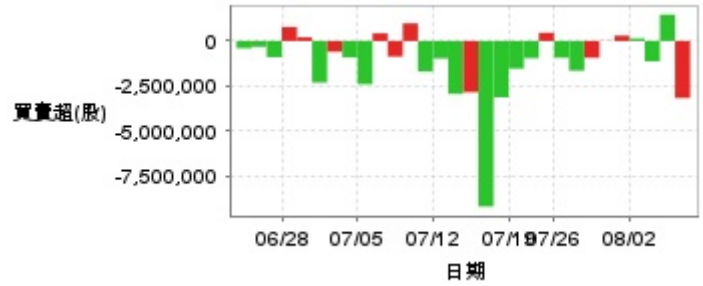


日期	收盤價	成交股數	日期	收盤價	成交股數	日期	收盤價	成交股數
8/7	234.5	16,823,566	7/22	272.5	7,770,292	7/8	310.0	15,398,582
8/6	227.0	10,920,235	7/19	277.5	10,623,499	7/5	301.5	6,262,141
8/5	231.0	10,563,413	7/18	283.5	11,129,863	7/4	304.0	6,339,635
8/2	262.5	9,488,970	7/17	293.0	18,968,370	7/3	304.0	3,998,900
8/1	271.0	9,529,458	7/16	302.5	10,023,042	7/2	302.0	4,679,666
7/31	259.0	8,119,638	7/15	302.0	8,539,802	7/1	306.5	3,374,735
7/30	258.0	12,052,542	7/12	309.0	7,265,459	6/28	305.5	4,502,177
7/29	256.0	13,836,548	7/11	314.0	8,227,484	6/27	305.0	4,889,542
7/26	271.0	9,739,632	7/10	317.0	9,585,054	6/26	308.5	4,400,088
7/23	280.0	5,151,869	7/9	315.0	15,535,707	6/25	310.0	4,828,811

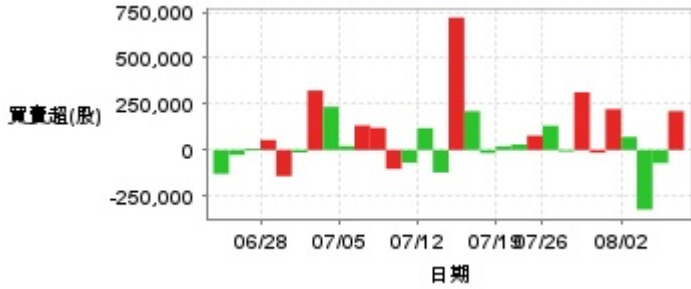
投信買賣超



外資及陸資買賣超

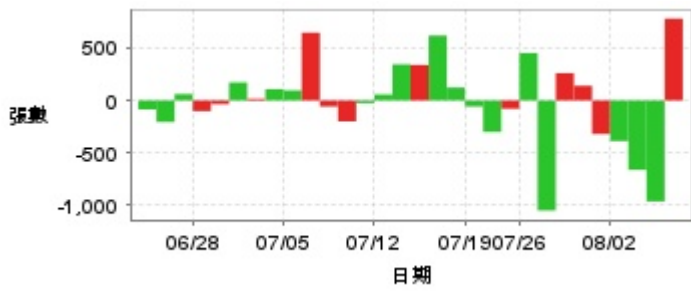


自營商買賣超



日期	投信買(+)/賣(-)超	自營商買(+)/賣(-)超	外資及陸資買(+)/賣(-)超	日期	投信買(+)/賣(-)超	自營商買(+)/賣(-)超	外資及陸資買(+)/賣(-)超
8/7	-81,417	+211,472	-3,157,330	7/15	-964,000	-122,283	-2,929,912
8/6	-50,000	-71,343	+1,459,783	7/12	-18,000	+119,352	-966,880
8/5	-19,000	-323,979	-1,126,471	7/11	-28,000	-69,263	-1,688,105
8/2	+676,000	+70,891	+140,956	7/10	-263,000	-103,208	+973,119
8/1	+521,000	+222,478	+294,937	7/9	-525,974	+120,608	-861,968
7/31	+128,000	-15,334	+8,819	7/8	-17,720	+133,450	+423,835
7/30	-1,032,000	+314,291	-930,981	7/5	-12,942	+21,282	-2,391,620
7/29	-150,000	-8,882	-1,640,806	7/4	-766,178	+235,107	-908,549
7/26	-298,000	+131,804	-930,674	7/3	-36,884	+323,730	-595,754
7/23	+147,000	+78,349	+456,245	7/2	-70,942	-13,514	-2,296,374
7/22	-36,000	+29,823	-951,352	7/1	-45,471	-142,154	+203,693
7/19	-939,000	+19,895	-1,530,003	6/28	-214,500	+54,567	+774,903
7/18	-27,000	-17,211	-3,116,528	6/27	-105,000	+8,404	-893,184
7/17	-132,000	+211,302	-9,161,836	6/26	+125,000	-27,071	-319,455
7/16	-1,047,000	+720,330	-2,834,323	6/25	+104,000	-129,861	-398,865

融資



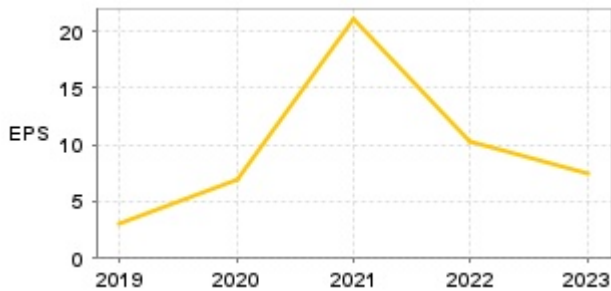
融券



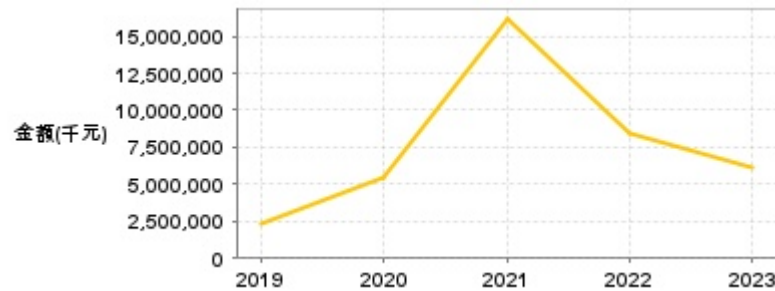
日期	融資張數	融券張數	日期	融資張數	融券張數	日期	融資張數	融券張數
8/7	+782	+42	7/22	-301	-73	7/8	+648	-7
8/6	-965	-285	7/19	-58	-27	7/5	+96	-43
8/5	-664	+355	7/18	+123	+46	7/4	+108	-10
8/2	-388	0	7/17	+620	+13	7/3	+16	-54
8/1	-321	0	7/16	+339	+5	7/2	+172	+5
7/31	+140	-2	7/15	+345	+14	7/1	-35	+9
7/30	+261	-113	7/12	+57	-20	6/28	-102	+6
7/29	-1,052	-74	7/11	-25	-53	6/27	+61	-24
7/26	+453	-82	7/10	-200	+61	6/26	-206	-11
7/23	-79	+8	7/9	-58	+8	6/25	-86	-4

公司財務資訊彙整

每股盈餘



繼續營業單位稅前淨利



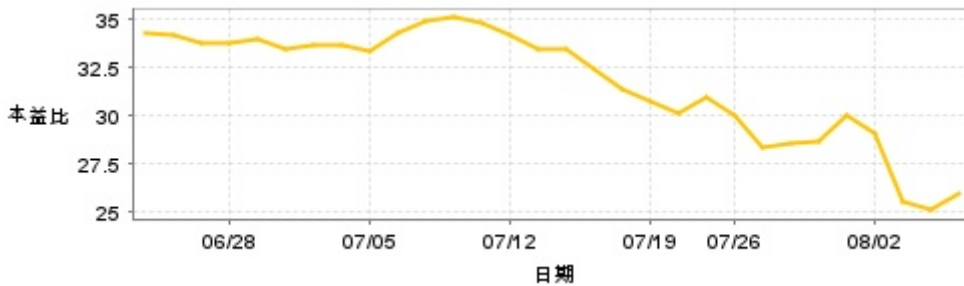
年度	第一季		半年度		前三季		全年度	
	每股盈餘	繼續營業單位稅前淨利(千元)	每股盈餘	繼續營業單位稅前淨利(千元)	每股盈餘	繼續營業單位稅前淨利(千元)	每股盈餘	繼續營業單位稅前淨利(千元)
2024年	3.18	2,739,003	-	-	-	-	-	-
2023年	1.61	1,344,370	3.01	2,628,654	5.34	4,471,247	7.46	6,104,621
2022年	4.83	3,935,270	6.38	5,696,924	8.22	7,224,449	10.29	8,445,741
2021年	4.34	3,422,681	9.51	7,542,382	15.18	12,128,157	21.01	16,113,372
2020年	1.07	933,526	2.91	2,315,135	5.15	4,050,659	6.88	5,450,805
2019年	0.39	320,023	1.15	822,876	2.44	1,810,763	3.05	2,263,248

月營收



月	營收	月	營收	月	營收	月	營收	月	營收
2024/06	22,932,130,000	2023/06	9,644,629,000	2022/06	8,194,426,000	2021/06	9,134,400,000	2020/06	7,109,860,000
2024/05	22,477,138,000	2023/05	9,477,940,000	2022/05	6,840,822,000	2021/05	11,601,877,000	2020/05	7,633,696,000
2024/04	28,523,875,000	2023/04	7,303,724,000	2022/04	7,626,462,000	2021/04	11,047,434,000	2020/04	6,165,821,000
2024/03	24,253,194,000	2023/03	9,733,565,000	2022/03	9,500,937,000	2021/03	11,009,777,000	2020/03	6,310,689,000
2024/02	13,968,881,000	2023/02	10,088,975,000	2022/02	8,896,060,000	2021/02	6,969,450,000	2020/02	4,668,398,000
2024/01	16,930,021,000	2023/01	8,219,614,000	2022/01	14,205,060,000	2021/01	10,386,245,000	2020/01	6,254,698,000
2023/12	12,845,855,000	2022/12	8,772,357,000	2021/12	7,695,562,000	2020/12	6,693,998,000	2019/12	4,753,802,000
2023/11	15,915,793,000	2022/11	10,861,177,000	2021/11	11,835,437,000	2020/11	9,400,828,000	2019/11	5,273,809,000
2023/10	16,764,958,000	2022/10	8,214,578,000	2021/10	10,924,392,000	2020/10	7,358,828,000	2019/10	5,780,294,000
2023/09	16,271,282,000	2022/09	8,767,701,000	2021/09	12,747,208,000	2020/09	7,931,867,000	2019/09	5,664,159,000
2023/08	11,937,368,000	2022/08	7,896,900,000	2021/08	10,340,451,000	2020/08	6,964,531,000	2019/08	6,147,281,000
2023/07	8,691,762,000	2022/07	7,435,303,000	2021/07	8,217,667,000	2020/07	8,099,005,000	2019/07	5,856,401,000

本益比



日期	本益比	日期	本益比	日期	本益比
8/7	25.97	7/22	30.18	7/8	34.33
8/6	25.14	7/19	30.73	7/5	33.39
8/5	25.58	7/18	31.40	7/4	33.67
8/2	29.07	7/17	32.45	7/3	33.67
8/1	30.01	7/16	33.50	7/2	33.44
7/31	28.68	7/15	33.44	7/1	33.94
7/30	28.57	7/12	34.22	6/28	33.83
7/29	28.35	7/11	34.77	6/27	33.78
7/26	30.01	7/10	35.11	6/26	34.16
7/23	31.01	7/9	34.88	6/25	34.33

重大訊息

(詳細請參考 [MOPS](#) 網站)

主旨	發表時間
▶公告本公司113年第二季合併財務報告董事會召開日期	2024/08/06 14:33:30
▶公告本公司調整現金股利配息率	2024/07/19 20:15:14
▶公告本公司113年度海外第四次無擔保轉換 公司債完成訂價	2024/07/16 23:21:11
▶公告本公司113年度現金增資發行普通股參與發行 海外存託憑證之發行條件	2024/07/16 23:20:32
▶澄清113/07/10經濟日報C03版報導	2024/07/10 10:57:16

配股配息

股利年度	股東會日期	期別	現金股利(元/股)	盈餘配股(元/股)
112	-	112	6.70000	0.00000
111	-	111	6.20000	0.00000
110	-	110	12.00000	0.00000
109	-	109	4.00000	0.00000
108	-	108	2.20000	0.00000