

光電業

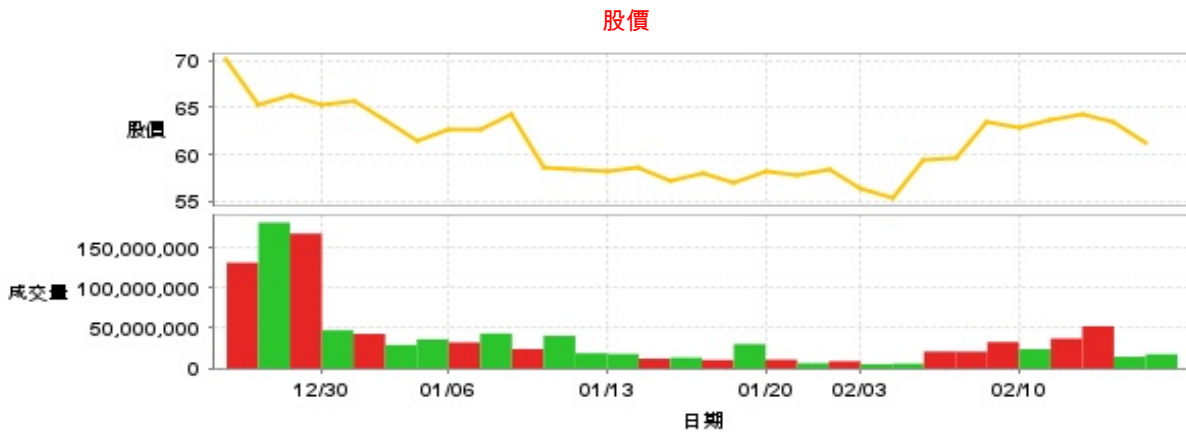
61.2 ▼ 2.3 最高64.4 | 最低
61.2

【+/-/X表示漲/跌/不比價】

公司基本資料

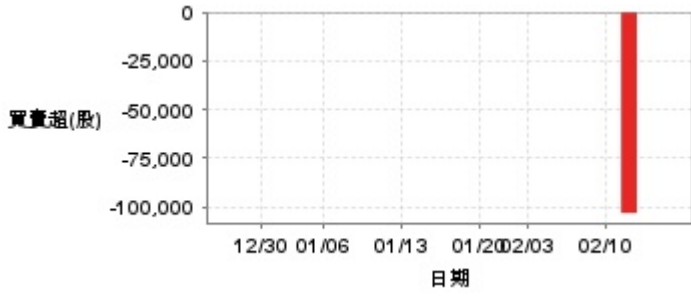
公司名稱	佳能企業股份有限公司
公司發言人	曾明仁
公司網址	www.abilitycorp.com.tw
實收資本額	新台幣 2,893,805,120
主要經營業務	數位電子照相機、光學產品
上市日期	1995/01/16
產業類別	光電業

股價資訊

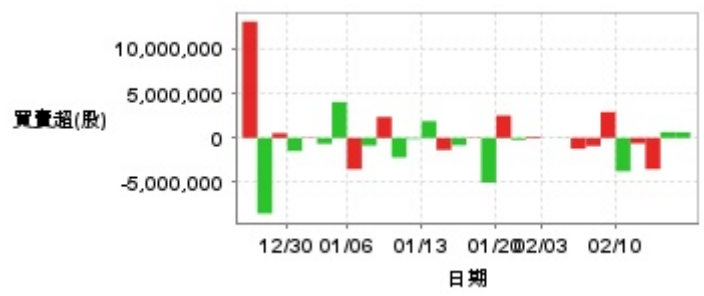


日期	收盤價	成交股數	日期	收盤價	成交股數	日期	收盤價	成交股數
2/14	61.2	17,627,359	1/22	58.4	8,914,512	1/8	64.2	24,111,566
2/13	63.5	14,474,585	1/21	57.8	6,453,642	1/7	62.6	43,336,046
2/12	64.2	52,340,610	1/20	58.2	10,960,700	1/6	62.7	32,301,615
2/11	63.6	37,080,816	1/17	57.0	30,189,260	1/3	61.4	36,106,295
2/10	62.9	23,953,238	1/16	58.1	10,556,374	1/2	63.6	29,174,106
2/7	63.4	32,789,654	1/15	57.2	13,349,576	12/31	65.7	42,859,715
2/6	59.7	20,878,284	1/14	58.7	12,174,951	12/30	65.3	47,332,307
2/5	59.5	21,014,845	1/13	58.2	17,948,359	12/27	66.2	167,278,574
2/4	55.3	6,005,927	1/10	58.5	18,857,001	12/26	65.2	180,903,321
2/3	56.4	5,303,140	1/9	58.6	40,472,101	12/25	70.1	131,166,013

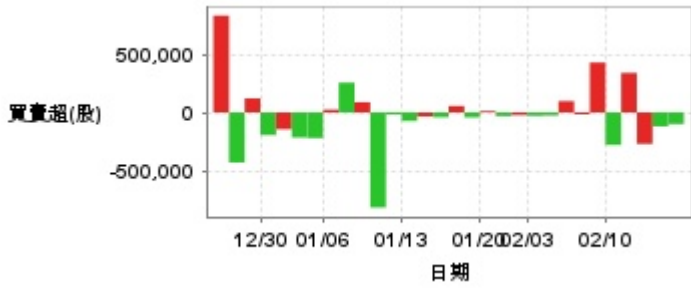
投信買賣超



外資及陸資買賣超

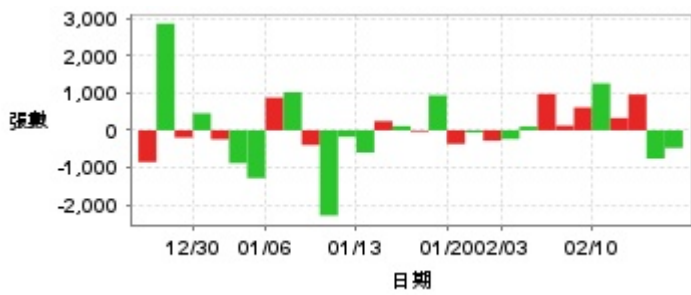


自營商買賣超

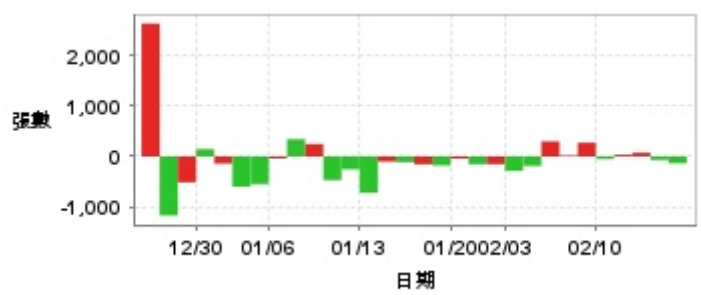


日期	投信買(+)/賣(-)超	自營商買(+)/賣(-)超	外資及陸資買(+)/賣(-)超	日期	投信買(+)/賣(-)超	自營商買(+)/賣(-)超	外資及陸資買(+)/賣(-)超
2/14	0	-99,439	+642,750	1/15	0	-40,978	-820,059
2/13	0	-119,491	+658,671	1/14	0	-34,904	-1,344,890
2/12	0	-270,374	-3,503,823	1/13	0	-73,276	+1,888,960
2/11	-103,000	+340,201	-623,350	1/10	0	-18,615	-117,492
2/10	0	-279,287	-3,742,200	1/9	0	-817,227	-2,192,110
2/7	0	+428,821	+2,910,955	1/8	0	+88,135	+2,358,020
2/6	0	-16,800	-898,990	1/7	0	+255,916	-860,985
2/5	0	+97,510	-1,216,950	1/6	0	+24,275	-3,511,561
2/4	0	-26,119	-28,060	1/3	0	-219,764	+4,016,000
2/3	0	-29,096	-9,107	1/2	0	-215,310	-661,450
1/22	0	-23,001	+133,000	12/31	0	-143,995	-59,000
1/21	0	-31,156	-214,950	12/30	0	-194,716	-1,472,970
1/20	0	+12,312	+2,518,230	12/27	0	+120,985	+532,990
1/17	0	-42,126	-5,012,000	12/26	0	-429,774	-8,486,500
1/16	0	+55,807	-55,880	12/25	0	+832,463	+13,061,950

融資



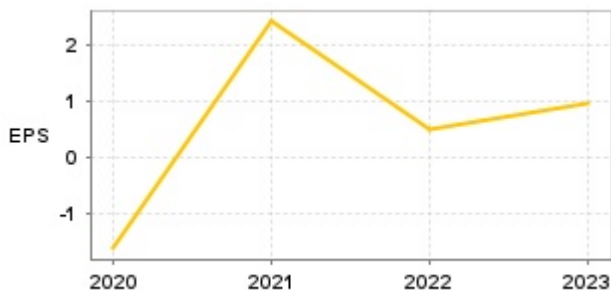
融券



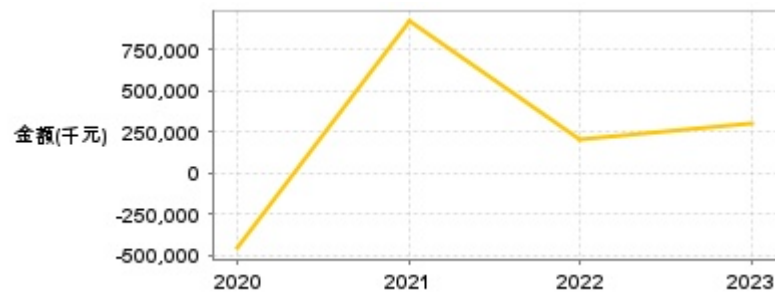
日期	融資張數	融券張數	日期	融資張數	融券張數	日期	融資張數	融券張數
2/14	-474	-136	1/22	-279	-153	1/8	-396	+247
2/13	-761	-69	1/21	-54	-153	1/7	+1,022	+345
2/12	+962	+74	1/20	-366	-44	1/6	+879	-38
2/11	+330	+34	1/17	+939	-179	1/3	-1,284	-549
2/10	+1,259	-52	1/16	-34	-155	1/2	-883	-601
2/7	+614	+273	1/15	+113	-113	12/31	-243	-142
2/6	+127	+19	1/14	+247	-102	12/30	+456	+147
2/5	+978	+301	1/13	-598	-722	12/27	-195	-514
2/4	+101	-187	1/10	-173	-257	12/26	+2,867	-1,174
2/3	-234	-288	1/9	-2,290	-470	12/25	-852	+2,642

公司財務資訊彙整

每股盈餘

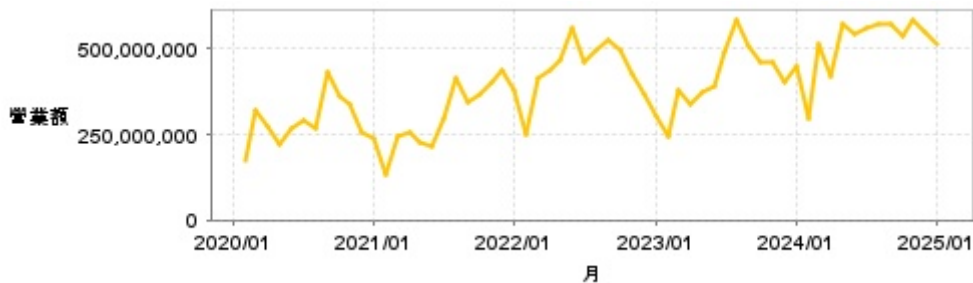


繼續營業單位稅前淨利



年度	第一季		半年度		前三季		全年度	
	每股盈餘	繼續營業單位稅前淨利(千元)	每股盈餘	繼續營業單位稅前淨利(千元)	每股盈餘	繼續營業單位稅前淨利(千元)	每股盈餘	繼續營業單位稅前淨利(千元)
2024年	0.53	176,624	1.04	351,693	1.52	515,789	-	-
2023年	-0.23	-61,812	-0.02	22,725	0.82	272,593	0.96	302,035
2022年	-0.08	-12,264	0.03	49,380	0.63	258,338	0.48	205,876
2021年	-0.43	-100,472	2.37	821,120	2.46	907,081	2.42	922,009
2020年	-0.68	-190,806	-1.09	-300,620	-1.42	-378,547	-1.63	-460,783

月營收



月	營收	月	營收	月	營收	月	營收	月	營收
2025/01	512,379,000	2024/01	447,493,000	2023/01	301,864,000	2022/01	377,353,000	2021/01	237,942,000
2024/12	550,760,000	2023/12	404,372,000	2022/12	367,763,000	2021/12	436,667,000	2020/12	253,918,000
2024/11	587,047,000	2023/11	459,247,000	2022/11	426,455,000	2021/11	402,328,000	2020/11	337,529,000
2024/10	538,836,000	2023/10	460,805,000	2022/10	496,126,000	2021/10	365,680,000	2020/10	361,864,000
2024/09	574,774,000	2023/09	509,842,000	2022/09	526,031,000	2021/09	343,103,000	2020/09	431,285,000
2024/08	574,025,000	2023/08	582,247,000	2022/08	496,358,000	2021/08	414,252,000	2020/08	270,083,000
2024/07	562,693,000	2023/07	488,264,000	2022/07	461,480,000	2021/07	297,492,000	2020/07	292,193,000
2024/06	541,819,000	2023/06	388,356,000	2022/06	562,021,000	2021/06	215,346,000	2020/06	266,937,000
2024/05	571,867,000	2023/05	370,735,000	2022/05	468,200,000	2021/05	226,347,000	2020/05	220,985,000
2024/04	421,287,000	2023/04	340,395,000	2022/04	438,545,000	2021/04	258,395,000	2020/04	271,470,000
2024/03	515,991,000	2023/03	381,265,000	2022/03	416,552,000	2021/03	245,838,000	2020/03	322,383,000
2024/02	296,302,000	2023/02	245,763,000	2022/02	249,073,000	2021/02	131,979,000	2020/02	176,273,000

本益比



日期	本益比	日期	本益比	日期	本益比
2/14	37.09	1/22	35.39	1/8	38.91
2/13	38.48	1/21	35.03	1/7	37.94
2/12	38.91	1/20	35.27	1/6	38.00
2/11	38.55	1/17	34.55	1/3	37.21
2/10	38.12	1/16	35.21	1/2	38.55
2/7	38.42	1/15	34.67	12/31	39.82
2/6	36.18	1/14	35.58	12/30	39.58
2/5	36.06	1/13	35.27	12/27	40.12
2/4	33.52	1/10	35.45	12/26	39.52
2/3	34.18	1/9	35.52	12/25	42.48

重大訊息

(詳細請參考 [MOPS 網站](#))

主旨	發表時間
▶因本公司有價證券於集中交易市場達公布注意交易資訊標準，故公布相關財務業務等重大訊息，以利投資人區別瞭解。	2024/12/23 15:53:21
▶本公司收回已發行之限制員工權利新股註銷減資變更登記完成	2024/11/26 15:22:15
▶公告113年第三季財務報告董事會預計召開日期為113年11月08日	2024/10/30 18:40:56
▶本公司收回已發行之限制員工權利新股註銷減資變更登記完成	2024/10/17 19:16:37
▶公告本公司113年限制員工權利新股之增資基準日	2024/09/12 16:42:06

配股配息

股利年度	股東會日期	期別	現金股利(元/股)	盈餘配股(元/股)
112	2024/06/20	112	0.90000	0.00000
111	2023/06/28	111	0.45000	0.00000
110	2022/06/21	110	1.00000	0.00000
109	2021/06/15	109	0.00000	0.00000