

其他電子業

63.7 ▼ 0.2 最高63.9 | 最低
63.6

【+/-/X表示漲/跌/不比價】

公司基本資料

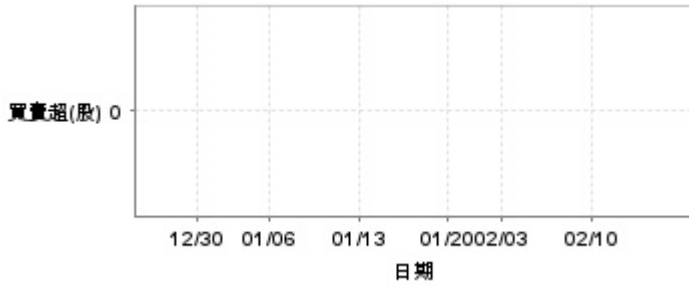
公司名稱	震旦行股份有限公司
公司發言人	馬志賢
公司網址	www.aurora.com.tw
實收資本額	新台幣 2,362,025,180
主要經營業務	辦公室自動化設備、系統辦公家具等
上市日期	1991/08/01
產業類別	其他電子業

股價資訊



日期	收盤價	成交股數	日期	收盤價	成交股數	日期	收盤價	成交股數
2/14	63.7	16,738	1/22	63.2	32,502	1/8	63.0	16,604
2/13	63.9	23,034	1/21	62.8	38,463	1/7	62.6	50,065
2/12	63.7	11,011	1/20	62.8	8,599	1/6	63.1	30,386
2/11	63.5	30,601	1/17	62.5	15,091	1/3	63.1	23,190
2/10	63.2	40,819	1/16	62.7	37,872	1/2	62.3	53,725
2/7	63.4	18,321	1/15	62.2	21,102	12/31	62.8	38,242
2/6	63.4	15,672	1/14	62.0	25,368	12/30	63.4	34,477
2/5	63.2	32,659	1/13	62.2	60,794	12/27	63.5	25,933
2/4	62.7	12,855	1/10	62.3	31,666	12/26	63.4	20,541
2/3	62.5	40,350	1/9	62.5	29,341	12/25	63.5	77,753

投信買賣超



外資及陸資買賣超

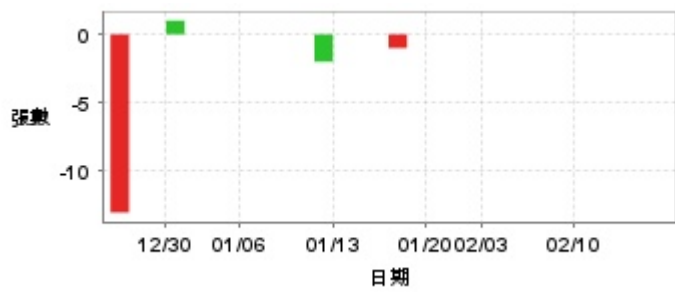


自營商買賣超



日期	投信買(+)/賣(-)超	自營商買(+)/賣(-)超	外資及陸資買(+)/賣(-)超	日期	投信買(+)/賣(-)超	自營商買(+)/賣(-)超	外資及陸資買(+)/賣(-)超
2/14	0	+2,000	-5,000	1/15	0	+1,000	-8,000
2/13	0	0	+3,458	1/14	0	0	-9,000
2/12	0	-2,000	0	1/13	0	-2,000	-14,000
2/11	0	-5,000	+1,458	1/10	0	0	-13,000
2/10	0	-7,000	-7,000	1/9	0	-4,000	-5,000
2/7	0	0	+2,458	1/8	0	0	-2,000
2/6	0	0	+1,000	1/7	0	0	-15,000
2/5	0	-1,000	+14,458	1/6	0	+1,000	+4,000
2/4	0	-1,000	-2,000	1/3	0	-1,000	+1,000
2/3	0	0	-26,000	1/2	0	0	-21,000
1/22	0	0	+5,000	12/31	0	0	-19,000
1/21	0	0	+8,000	12/30	0	-15,000	+10,000
1/20	0	0	+3,000	12/27	0	0	+3,000
1/17	0	0	-5,000	12/26	0	+1,000	0
1/16	0	+8,000	+17,000	12/25	0	+1,000	+13,000

融資



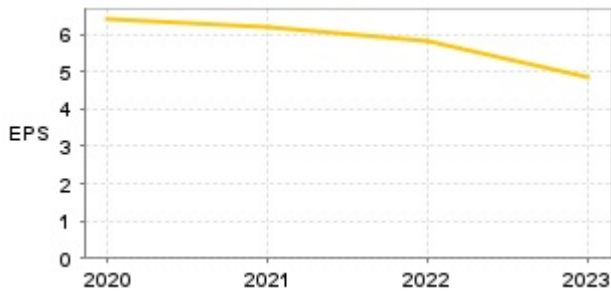
融券



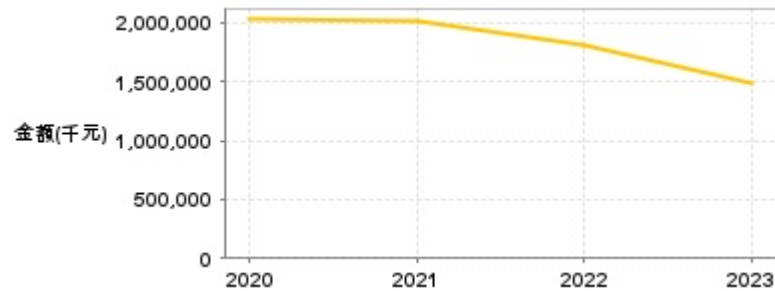
日期	融資張數	融券張數	日期	融資張數	融券張數	日期	融資張數	融券張數
2/14	0	0	1/22	0	0	1/8	0	0
2/13	0	0	1/21	0	0	1/7	0	0
2/12	0	0	1/20	0	0	1/6	0	0
2/11	0	0	1/17	0	0	1/3	0	0
2/10	0	0	1/16	-1	0	1/2	0	0
2/7	0	0	1/15	0	0	12/31	0	0
2/6	0	0	1/14	0	0	12/30	+1	0
2/5	0	0	1/13	0	0	12/27	0	0
2/4	0	0	1/10	-2	0	12/26	0	0
2/3	0	0	1/9	0	0	12/25	-13	0

公司財務資訊彙整

每股盈餘



繼續營業單位稅前淨利



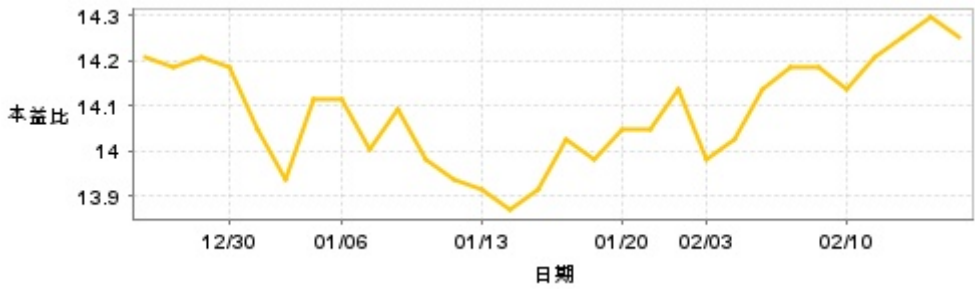
年度	第一季		半年度		前三季		全年度	
	每股盈餘	繼續營業單位稅前淨利(千元)	每股盈餘	繼續營業單位稅前淨利(千元)	每股盈餘	繼續營業單位稅前淨利(千元)	每股盈餘	繼續營業單位稅前淨利(千元)
2024年	0.83	256,008	1.91	576,003	3.20	955,493	-	-
2023年	0.87	266,473	2.20	680,399	3.61	1,094,636	4.86	1,482,504
2022年	1.01	315,576	1.88	555,675	4.15	1,260,943	5.82	1,810,198
2021年	1.15	379,541	2.64	889,867	4.42	1,440,909	6.19	2,020,399
2020年	0.69	186,616	2.30	711,072	4.51	1,409,350	6.40	2,025,428

月營收



月	營收	月	營收	月	營收	月	營收	月	營收
2025/01	942,117,000	2024/01	1,074,879,000	2023/01	947,954,000	2022/01	1,122,022,000	2021/01	1,210,548,000
2024/12	982,699,000	2023/12	946,681,000	2022/12	1,027,490,000	2021/12	1,297,358,000	2020/12	1,333,402,000
2024/11	1,000,838,000	2023/11	921,799,000	2022/11	1,080,780,000	2021/11	1,221,278,000	2020/11	1,129,401,000
2024/10	880,893,000	2023/10	951,405,000	2022/10	1,088,191,000	2021/10	1,065,224,000	2020/10	1,104,864,000
2024/09	989,382,000	2023/09	926,600,000	2022/09	1,198,728,000	2021/09	1,129,244,000	2020/09	1,231,402,000
2024/08	854,905,000	2023/08	900,915,000	2022/08	1,173,846,000	2021/08	1,078,680,000	2020/08	1,190,244,000
2024/07	968,251,000	2023/07	975,320,000	2022/07	1,253,904,000	2021/07	1,167,614,000	2020/07	1,174,130,000
2024/06	937,010,000	2023/06	933,840,000	2022/06	1,379,215,000	2021/06	1,135,872,000	2020/06	1,192,900,000
2024/05	949,708,000	2023/05	921,777,000	2022/05	771,805,000	2021/05	1,054,769,000	2020/05	1,077,884,000
2024/04	1,035,705,000	2023/04	1,043,383,000	2022/04	589,105,000	2021/04	1,204,461,000	2020/04	1,102,307,000
2024/03	905,927,000	2023/03	1,072,393,000	2022/03	998,580,000	2021/03	1,152,001,000	2020/03	925,301,000
2024/02	712,549,000	2023/02	994,967,000	2022/02	892,663,000	2021/02	860,210,000	2020/02	459,712,000

本益比



日期	本益比	日期	本益比	日期	本益比
2/14	14.25	1/22	14.14	1/8	14.09
2/13	14.30	1/21	14.05	1/7	14.00
2/12	14.25	1/20	14.05	1/6	14.12
2/11	14.21	1/17	13.98	1/3	14.12
2/10	14.14	1/16	14.03	1/2	13.94
2/7	14.18	1/15	13.91	12/31	14.05
2/6	14.18	1/14	13.87	12/30	14.18
2/5	14.14	1/13	13.91	12/27	14.21
2/4	14.03	1/10	13.94	12/26	14.18
2/3	13.98	1/9	13.98	12/25	14.21

重大訊息

(詳細請參考 [MOPS 網站](#))

主旨	發表時間
▶代重要子公司金儀(股)公司公告解除經理人 競業禁止之限制	2025/01/16 13:56:46
▶公告本公司董事會委任經理人	2025/01/16 13:57:11
▶公告本公司董事會決議通過解除經理人競業禁止之限制	2025/01/16 13:57:31
▶本公司舉辦線上法人說明會	2024/08/14 13:34:27
▶公告本公司董事會通過113年第二季合併財務報告	2024/08/12 16:40:12

配股配息

股利年度	股東會日期	期別	現金股利(元/股)	盈餘配股(元/股)
112	-	112	4.10000	0.00000
111	-	111	4.70000	0.00000
110	2022/06/09	110	5.20000	0.00000
109	2021/06/17	109	5.70000	0.00000