

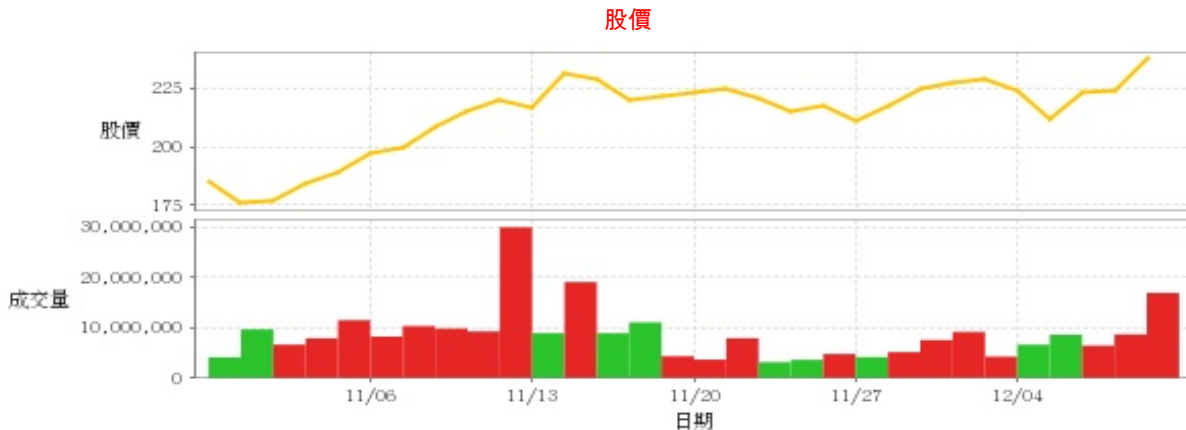
電子零組件業

238.0 ▲ 13.5 最高243.5 | 最低233.5 【+/-/X表示漲/跌/不比價】

公司基本資料

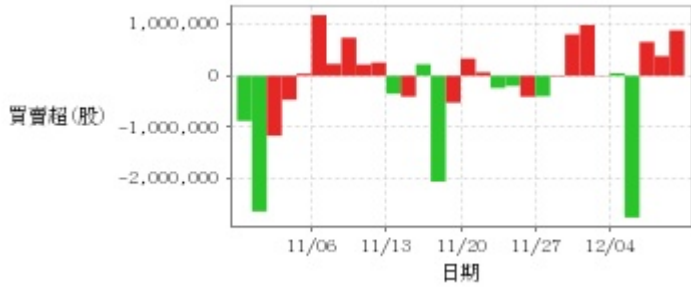
公司名稱	金像電子(股)公司
公司發言人	楊承蓉
公司網址	http://www.gce.com.tw/
實收資本額	新台幣 4,918,390,570
主要經營業務	雙層、多層印刷電路板之製造加工及買賣業務。 各種電腦、電子、通訊、資訊產品及其週邊設備與電子零件、加工。
上市日期	1998/03/09
產業類別	電子零組件業

股價資訊

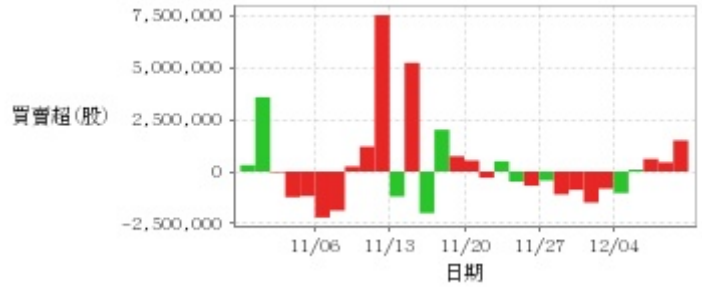


日期	收盤價	成交股數	日期	收盤價	成交股數	日期	收盤價	成交股數
12/8	238.0	16,944,640	11/24	217.5	4,830,463	11/10	220.5	29,950,599
12/7	224.5	8,712,313	11/23	215.5	3,680,652	11/9	215.0	9,314,642
12/6	223.5	6,491,722	11/22	221.0	3,217,724	11/8	209.0	9,884,813
12/5	212.0	8,653,720	11/21	225.0	7,948,934	11/7	200.0	10,371,459
12/4	224.0	6,672,533	11/20	223.5	3,710,376	11/6	197.5	8,286,035
12/1	229.5	4,318,821	11/17	221.5	4,387,935	11/3	189.0	11,531,685
11/30	228.0	9,210,575	11/16	220.5	11,094,428	11/2	184.0	7,940,213
11/29	225.0	7,596,791	11/15	229.0	8,947,385	11/1	177.0	6,682,602
11/28	217.5	5,196,701	11/14	232.0	19,092,145	10/31	176.0	9,720,181
11/27	211.5	4,207,913	11/13	217.0	8,953,271	10/30	185.5	4,172,142

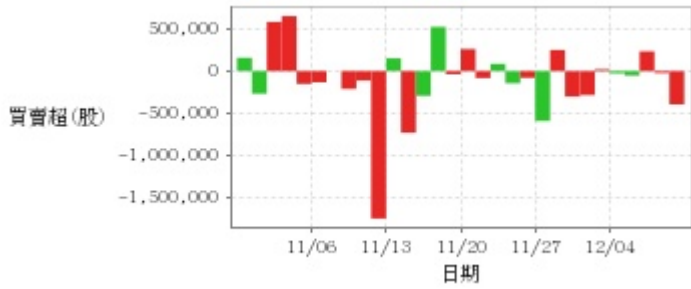
投信買賣超



外資及陸資買賣超

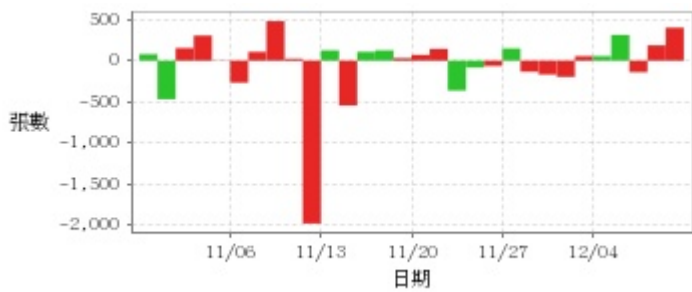


自營商買賣超

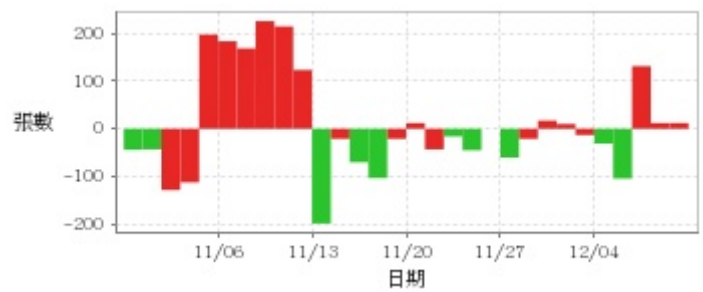


日期	投信買(+)/賣(-)超	自營商買(+)/賣(-)超	外資及陸資買(+) /賣(-)超	日期	投信買(+)/賣(-)超	自營商買(+)/賣(-)超	外資及陸資買(+) /賣(-)超
12/8	+885,000	-393,085	+1,499,730	11/17	-524,000	-37,637	+738,050
12/7	+385,000	-23,095	+443,930	11/16	-2,063,000	+520,892	+2,012,200
12/6	+661,000	+232,891	+607,064	11/15	+224,000	-291,047	-1,996,257
12/5	-2,764,000	-52,690	+94,208	11/14	-406,000	-727,380	+5,226,595
12/4	+52,000	-26,393	-1,033,000	11/13	-350,000	+150,394	-1,202,270
12/1	-8,000	+21,056	-824,050	11/10	+257,000	-1,738,984	+7,522,940
11/30	+990,000	-283,029	-1,492,149	11/9	+220,000	-111,051	+1,201,272
11/29	+808,000	-300,357	-880,218	11/8	+743,000	-209,678	+247,942
11/28	-15,000	+248,640	-1,099,000	11/7	+232,000	-34	-1,877,100
11/27	-398,000	-588,586	-429,800	11/6	+1,183,000	-131,984	-2,209,200
11/24	-407,000	-79,253	-680,000	11/3	+41,000	-151,463	-1,177,000
11/23	-198,000	-143,330	-484,000	11/2	-467,600	+648,109	-1,232,526
11/22	-238,000	+84,565	+495,274	11/1	-1,169,000	+580,090	-39,611
11/21	+69,000	-81,898	-296,920	10/31	-2,646,000	-266,075	+3,574,708
11/20	+335,000	+259,902	+531,106	10/30	-880,000	+157,285	+312,235

融資



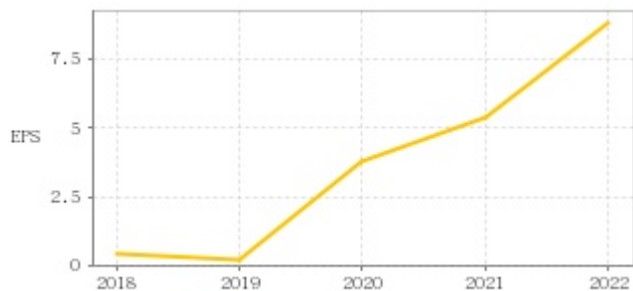
融券



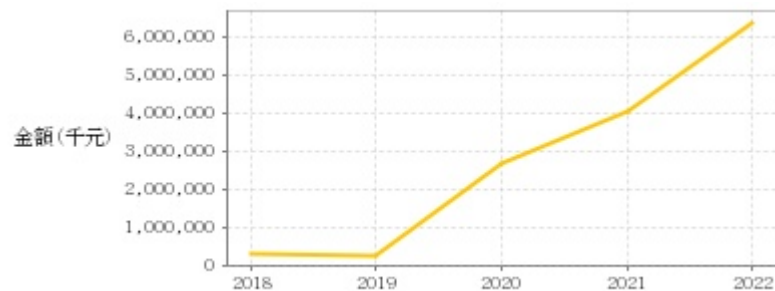
日期	融資張數	融券張數	日期	融資張數	融券張數	日期	融資張數	融券張數
12/8	+401	+12	11/24	-65	0	11/10	-1,978	+123
12/7	+186	+12	11/23	-84	-45	11/9	+24	+214
12/6	-140	+131	11/22	-363	-16	11/8	+480	+225
12/5	+313	-104	11/21	+143	-43	11/7	+107	+168
12/4	+55	-31	11/20	+70	+12	11/6	-267	+183
12/1	+55	-13	11/17	+31	-21	11/3	+4	+197
11/30	-197	+10	11/16	+125	-103	11/2	+305	-112
11/29	-168	+17	11/15	+107	-70	11/1	+153	-128
11/28	-135	-21	11/14	-545	-21	10/31	-468	-43
11/27	+148	-60	11/13	+125	-198	10/30	+79	-44

公司財務資訊彙整

每股盈餘



繼續營業單位稅前淨利



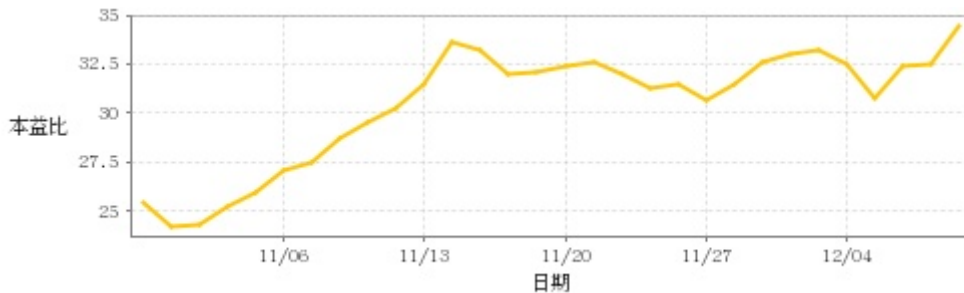
年度	第一季		半年度		前三季		全年度	
	每股盈餘	繼續營業單位稅前淨利(千元)	每股盈餘	繼續營業單位稅前淨利(千元)	每股盈餘	繼續營業單位稅前淨利(千元)	每股盈餘	繼續營業單位稅前淨利(千元)
2023年	0.88	651,438	2.56	1,862,790	4.96	3,572,525	-	-
2022年	1.50	1,113,674	4.20	3,131,951	6.90	5,026,027	8.86	6,388,333
2021年	1.10	778,381	2.44	1,783,654	3.90	2,865,798	5.41	4,048,518
2020年	0.74	521,403	2.10	1,402,733	3.16	2,123,611	3.82	2,697,882
2019年	-0.40	-206,549	-0.55	-271,018	-0.36	-170,188	0.24	270,200
2018年	-0.28	-127,827	-0.10	-47,450	0.38	269,207	0.42	320,407

月營收



月	營收	月	營收	月	營收	月	營收	月	營收
2023/11	3,022,816,000	2022/11	2,910,006,000	2021/11	2,575,231,000	2020/11	1,854,114,000	2019/11	1,838,886,000
2023/10	2,952,286,000	2022/10	2,982,689,000	2021/10	2,367,977,000	2020/10	1,792,222,000	2019/10	1,753,220,000
2023/09	2,854,546,000	2022/09	2,977,499,000	2021/09	2,305,843,000	2020/09	2,066,798,000	2019/09	1,711,480,000
2023/08	2,749,636,000	2022/08	2,960,443,000	2021/08	2,444,041,000	2020/08	2,196,404,000	2019/08	1,547,274,000
2023/07	2,618,597,000	2022/07	2,667,513,000	2021/07	2,318,359,000	2020/07	2,147,302,000	2019/07	1,532,168,000
2023/06	2,293,656,000	2022/06	2,909,277,000	2021/06	2,028,098,000	2020/06	1,944,573,000	2019/06	1,545,898,000
2023/05	2,304,981,000	2022/05	3,056,457,000	2021/05	2,222,799,000	2020/05	2,145,345,000	2019/05	1,374,362,000
2023/04	2,380,168,000	2022/04	2,544,437,000	2021/04	2,128,600,000	2020/04	2,233,286,000	2019/04	1,346,241,000
2023/03	2,411,281,000	2022/03	2,629,456,000	2021/03	2,164,805,000	2020/03	1,946,745,000	2019/03	1,508,154,000
2023/02	1,886,089,000	2022/02	2,158,842,000	2021/02	1,569,582,000	2020/02	1,669,437,000	2019/02	1,122,486,000
2023/01	2,014,987,000	2022/01	2,430,382,000	2021/01	2,050,494,000	2020/01	1,445,719,000	2019/01	1,711,375,000
2022/12	2,607,969,000	2021/12	2,442,409,000	2020/12	1,950,808,000	2019/12	2,028,342,000	2018/12	1,600,715,000

本益比



日期	本益比	日期	本益比	日期	本益比
12/8	34.49	11/24	31.52	11/10	30.29
12/7	32.54	11/23	31.23	11/9	29.53
12/6	32.39	11/22	32.03	11/8	28.71
12/5	30.72	11/21	32.61	11/7	27.47
12/4	32.46	11/20	32.39	11/6	27.13
12/1	33.26	11/17	32.10	11/3	25.96
11/30	33.04	11/16	31.96	11/2	25.27
11/29	32.61	11/15	33.19	11/1	24.31
11/28	31.52	11/14	33.62	10/31	24.18
11/27	30.65	11/13	31.45	10/30	25.48

重大訊息

(詳細請參考 [MOPS](#) 網站)

主旨	發表時間
▶代子公司Gold Circuit Electronics (Thailand) Co., Ltd.公告自地委建廠房工程	2023/12/08 16:24:12
▶本公司發行國內第二次無擔保可轉換公司債已依「境內企業境外發行證券和上市管理試行辦法」進行備案	2023/12/06 14:57:12
▶公告本公司國內第二次無擔保轉換公司債收足債款	2023/12/01 14:59:47
▶代重要子公司Goldex Holding Limited公告董事會決議發放 股利事宜	2023/11/22 16:02:48
▶代重要子公司Gold Circuit Enterprise Limited公告 董事會決議發放股利事宜	2023/11/22 16:03:16

配股配息

股利年度	股東會日期	期別	現金股利(元/股)	盈餘配股(元/股)
111	-	111	3.50000	0.00000
110	2022/06/08	110	2.20000	0.00000
109	2021/06/10	109	1.00000	0.00000
108	2020/06/09	108	0.00000	0.00000
107	2019/06/14	107	0.00000	0.00000