

電子零組件業

29.55 ▲ 0.55 最高29.65 | 最低
28.9

【+/-/X表示漲/跌/不比價】

公司基本資料

公司名稱	耀華電子股份有限公司
公司發言人	吳錦芳
公司網址	https://www.pcbut.com.tw
實收資本額	新台幣 7,094,071,750
主要經營業務	印刷電路板
上市日期	1997/12/13
產業類別	電子零組件業

股價資訊

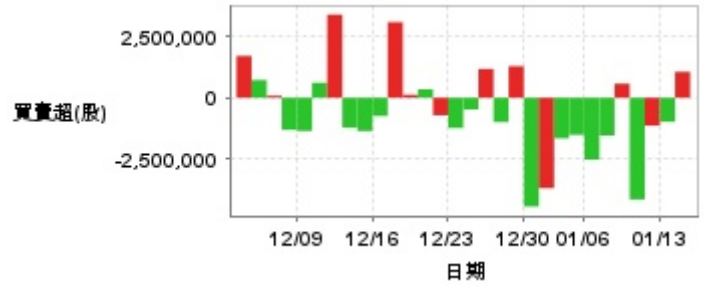


日期	收盤價	成交股數	日期	收盤價	成交股數	日期	收盤價	成交股數
1/14	29.55	5,209,902	12/30	32.5	17,286,200	12/16	30.4	8,324,820
1/13	29.0	12,566,798	12/27	32.65	23,160,284	12/13	30.95	7,200,004
1/10	30.3	6,453,322	12/26	31.7	5,097,902	12/12	31.75	13,495,761
1/9	30.1	10,411,498	12/25	32.1	5,810,559	12/11	32.0	17,781,438
1/8	31.4	4,885,167	12/24	31.85	11,643,987	12/10	30.95	8,998,344
1/7	31.1	10,126,658	12/23	32.6	16,463,842	12/9	31.3	5,841,521
1/6	31.75	8,306,217	12/20	32.7	20,244,834	12/6	31.95	7,273,269
1/3	32.1	11,351,753	12/19	32.0	6,456,134	12/5	32.55	15,855,138
1/2	32.4	20,438,767	12/18	32.1	10,211,322	12/4	32.0	6,104,430
12/31	32.9	20,390,704	12/17	31.9	10,175,948	12/3	32.0	7,608,437

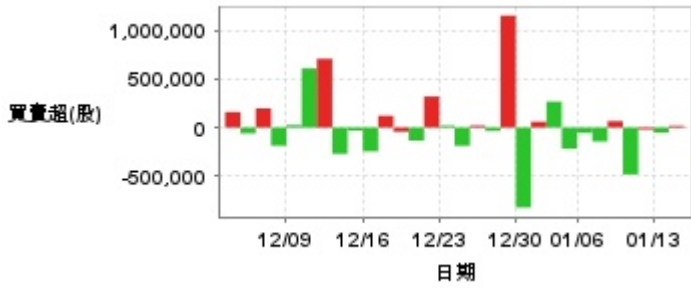
投信買賣超



外資及陸資買賣超

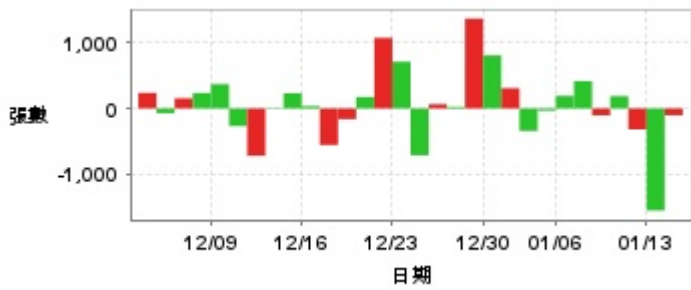


自營商買賣超

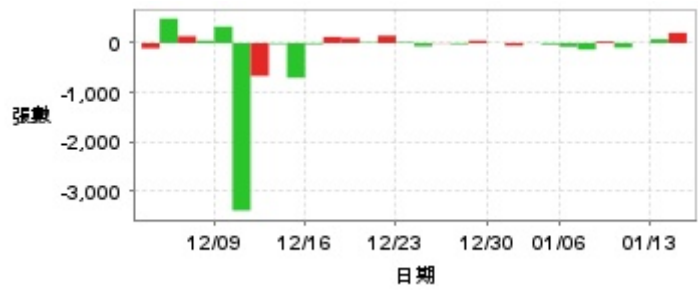


日期	投信買(+)/賣(-)超	自營商買(+)/賣(-)超	外資及陸資買(+)/賣(-)超	日期	投信買(+)/賣(-)超	自營商買(+)/賣(-)超	外資及陸資買(+)/賣(-)超
1/14	0	+17,968	+1,059,000	12/23	0	+20,522	-1,233,584
1/13	0	-53,343	-981,679	12/20	0	+321,024	-715,726
1/10	0	-19,757	-1,138,406	12/19	0	-135,074	+345,000
1/9	0	-484,344	-4,149,630	12/18	0	-43,610	+118,659
1/8	0	+66,289	+573,528	12/17	0	+121,794	+3,084,628
1/7	0	-144,499	-1,541,000	12/16	0	-246,793	-746,800
1/6	0	-56,166	-2,523,000	12/13	0	-32,668	-1,359,000
1/3	0	-219,401	-1,512,000	12/12	0	-272,157	-1,221,700
1/2	0	+268,429	-1,657,000	12/11	0	+711,347	+3,392,109
12/31	0	+60,163	-3,689,000	12/10	0	+611,350	+610,840
12/30	0	-827,450	-4,439,000	12/9	0	+25,415	-1,354,764
12/27	0	+1,157,705	+1,288,000	12/6	0	-188,057	-1,312,000
12/26	0	-35,736	-993,000	12/5	0	+198,182	+80,000
12/25	0	+20,647	+1,177,973	12/4	0	-61,000	+724,000
12/24	0	-188,802	-479,522	12/3	0	+159,828	+1,708,045

融資



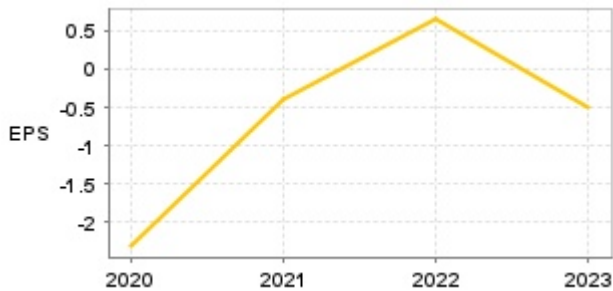
融券



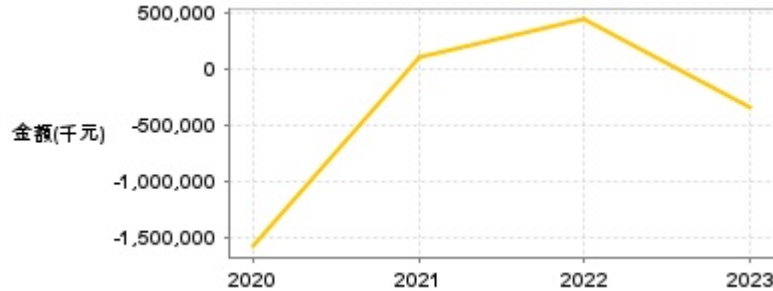
日期	融資張數	融券張數	日期	融資張數	融券張數	日期	融資張數	融券張數
1/14	-104	+207	12/30	+809	+2	12/16	+35	-23
1/13	-1,557	+77	12/27	+1,370	+49	12/13	+233	-701
1/10	-319	+1	12/26	+24	-23	12/12	-9	-19
1/9	+188	-93	12/25	+65	-6	12/11	-722	-664
1/8	-105	+31	12/24	-714	-64	12/10	-269	-3,382
1/7	+417	-131	12/23	+713	+18	12/9	+371	+332
1/6	+192	-74	12/20	+1,077	+149	12/6	+236	+49
1/3	-33	-29	12/19	+175	+14	12/5	+154	+139
1/2	-343	-3	12/18	-163	+103	12/4	-72	+494
12/31	+309	-53	12/17	-557	+124	12/3	+238	-106

公司財務資訊彙整

每股盈餘

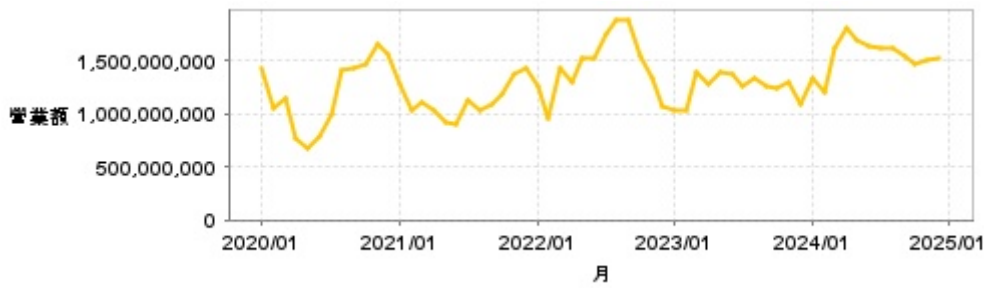


繼續營業單位稅前淨利



年度	第一季		半年度		前三季		全年度	
	每股盈餘	繼續營業單位稅前淨利(千元)	每股盈餘	繼續營業單位稅前淨利(千元)	每股盈餘	繼續營業單位稅前淨利(千元)	每股盈餘	繼續營業單位稅前淨利(千元)
2024年	0.41	292,361	1.25	846,242	1.77	1,202,966	-	-
2023年	-0.59	-389,234	-0.19	-108,186	-0.17	-91,327	-0.51	-344,564
2022年	-0.40	-236,125	0.01	26,463	0.99	642,587	0.65	435,091
2021年	1.89	1,631,202	1.09	1,147,479	0.10	531,608	-0.39	91,398
2020年	0.02	26,391	-1.09	-684,112	-1.76	-1,134,491	-2.32	-1,583,127

月營收



月	營收	月	營收	月	營收	月	營收	月	營收
2024/12	1,520,056,000	2023/12	1,092,345,000	2022/12	1,064,313,000	2021/12	1,431,646,000	2020/12	1,555,084,000
2024/11	1,504,582,000	2023/11	1,298,332,000	2022/11	1,330,466,000	2021/11	1,369,665,000	2020/11	1,655,217,000
2024/10	1,455,582,000	2023/10	1,238,779,000	2022/10	1,532,223,000	2021/10	1,179,716,000	2020/10	1,471,783,000
2024/09	1,531,025,000	2023/09	1,250,692,000	2022/09	1,884,532,000	2021/09	1,090,477,000	2020/09	1,422,847,000
2024/08	1,606,878,000	2023/08	1,330,375,000	2022/08	1,888,943,000	2021/08	1,027,403,000	2020/08	1,409,013,000
2024/07	1,621,413,000	2023/07	1,255,904,000	2022/07	1,756,020,000	2021/07	1,131,471,000	2020/07	991,354,000
2024/06	1,631,543,000	2023/06	1,364,811,000	2022/06	1,516,619,000	2021/06	906,504,000	2020/06	791,769,000
2024/05	1,687,194,000	2023/05	1,397,098,000	2022/05	1,513,453,000	2021/05	925,657,000	2020/05	681,631,000
2024/04	1,810,426,000	2023/04	1,269,588,000	2022/04	1,296,427,000	2021/04	1,027,439,000	2020/04	776,210,000
2024/03	1,616,279,000	2023/03	1,396,820,000	2022/03	1,428,262,000	2021/03	1,103,001,000	2020/03	1,139,982,000
2024/02	1,209,695,000	2023/02	1,028,384,000	2022/02	961,622,000	2021/02	1,026,814,000	2020/02	1,056,811,000
2024/01	1,337,326,000	2023/01	1,037,695,000	2022/01	1,250,622,000	2021/01	1,281,778,000	2020/01	1,435,268,000

本益比



日期	本益比	日期	本益比	日期	本益比
1/14	20.66	12/30	22.73	12/16	21.26
1/13	20.28	12/27	22.83	12/13	21.64
1/10	21.19	12/26	22.17	12/12	22.20
1/9	21.05	12/25	22.45	12/11	22.38
1/8	21.96	12/24	22.27	12/10	21.64
1/7	21.75	12/23	22.80	12/9	21.89
1/6	22.20	12/20	22.87	12/6	22.34
1/3	22.45	12/19	22.38	12/5	22.76
1/2	22.66	12/18	22.45	12/4	22.38
12/31	23.01	12/17	22.31	12/3	22.38

重大訊息

(詳細請參考 [MOPS](#) 網站)

主旨	發表時間
▶ 本公司受邀參加永豐金證券舉辦之2024年第四季產業論壇	2024/12/10 14:48:01
▶ 公告本公司113年現金增資收足股款暨增資基準日	2024/12/05 15:09:24
▶ 公告本公司董事會預計通過113年第三季財務報告日期	2024/10/29 14:37:59
▶ 公告本公司113年現金增資每股發行價格、委託代收股款及存儲價款銀行資訊	2024/10/17 14:55:41
▶ 公告本公司113年現金增資認股基準日等相關事宜	2024/10/04 14:39:34

配股配息

股利年度	股東會日期	期別	現金股利(元/股)	盈餘配股(元/股)
112	2024/06/26	112	0.00000	0.00000
111	2023/06/15	111	0.30000	0.00000
110	2022/06/21	110	0.00000	0.00000
109	2021/06/23	109	0.00000	0.00000