

電腦及週邊設備業

62.9 ▲ 1.6 最高67.2 | 最低  
62.3

【+/-/X表示漲/跌/不比價】

## 公司基本資料

公司名稱	昆盈企業股份有限公司
公司發言人	卓世坤
公司網址	www.geniusnet.com.tw
實收資本額	新台幣 2,215,284,960
主要經營業務	電腦週邊設備之製造及買賣
上市日期	1997/11/03
產業類別	電腦及週邊設備業

## 股價資訊

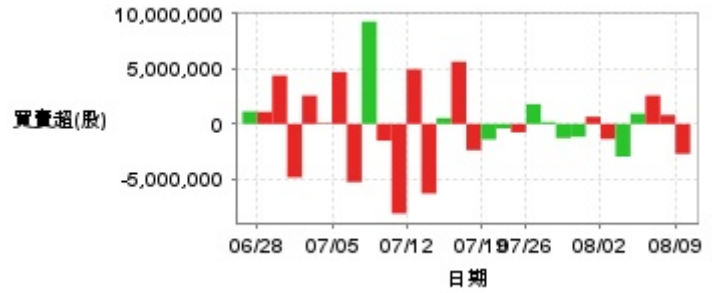


日期	收盤價	成交股數	日期	收盤價	成交股數	日期	收盤價	成交股數
8/9	62.9	110,801,896	7/26	64.0	39,094,438	7/10	55.5	45,581,107
8/8	61.3	121,292,099	7/23	64.3	47,634,688	7/9	50.5	59,592,817
8/7	58.0	33,359,450	7/22	63.5	59,471,125	7/8	55.1	140,866,372
8/6	52.8	63,225,727	7/19	63.8	116,327,233	7/5	54.1	64,474,852
8/5	57.9	50,033,805	7/18	66.9	134,930,293	7/4	49.25	16,089,425
8/2	64.3	143,480,096	7/17	65.1	72,060,677	7/3	44.8	79,996,372
8/1	62.0	18,045,830	7/16	59.2	38,972,651	7/2	40.75	80,157,992
7/31	56.4	35,387,740	7/15	59.4	62,670,571	7/1	40.6	162,192,750
7/30	57.8	36,880,318	7/12	58.0	102,237,658	6/28	38.8	19,944,174
7/29	59.2	40,311,073	7/11	57.8	96,738,389	6/27	35.3	10,951,237

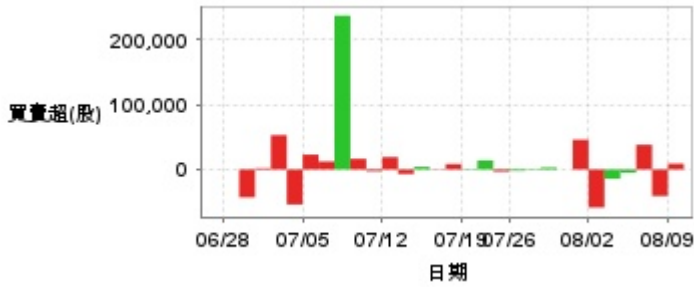
投信買賣超



外資及陸資買賣超



自營商買賣超

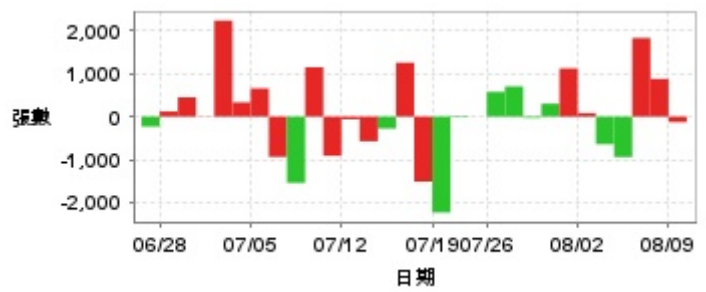


日期	投信買(+)/賣(-)超	自營商買(+)/賣(-)超	外資及陸資買(+)/賣(-)超	日期	投信買(+)/賣(-)超	自營商買(+)/賣(-)超	外資及陸資買(+)/賣(-)超
8/9	0	+8,980	-2,714,490	7/17	0	+598	+5,645,945
8/8	0	-40,962	+813,610	7/16	0	+4,055	+538,891
8/7	0	+38,094	+2,583,000	7/15	0	-6,958	-6,311,000
8/6	+3,000	-4,885	+934,310	7/12	0	+19,089	+4,956,085
8/5	0	-14,450	-2,960,140	7/11	0	-2,848	-8,124,800
8/2	0	-58,725	-1,367,078	7/10	0	+16,372	-1,517,000
8/1	0	+46,000	+654,000	7/9	0	+237,499	+9,281,100
7/31	+1,000	0	-1,166,000	7/8	0	+12,324	-5,271,666
7/30	+1,000	+3,000	-1,278,000	7/5	0	+22,833	+4,712,155
7/29	+2,000	-1,000	+177,315	7/4	0	-54,000	+79,000
7/26	-1,000	-2,228	+1,793,000	7/3	0	+53,001	+2,575,927
7/23	+78,000	-3,251	-758,700	7/2	0	+2,043	-4,852,000
7/22	0	+14,000	-399,400	7/1	0	-43,000	+4,391,073
7/19	0	-960	-1,410,740	6/28	0	0	+1,096,851
7/18	0	+8,362	-2,377,025	6/27	0	0	+1,132,000

融資



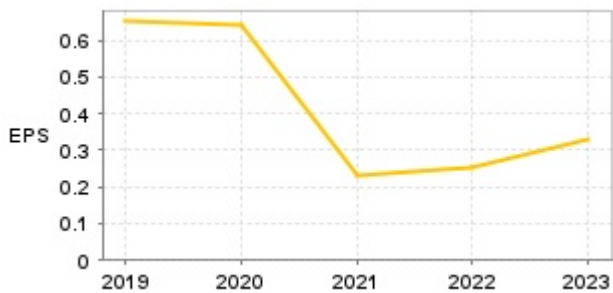
融券



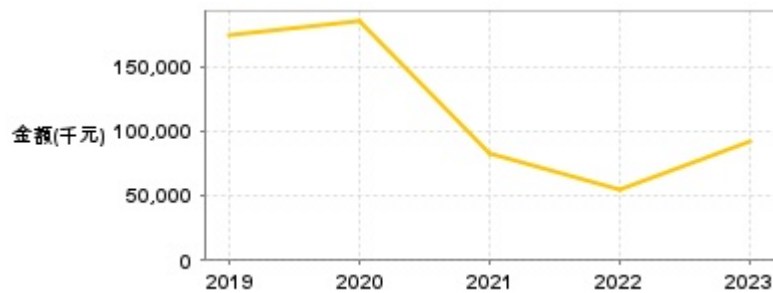
日期	融資張數	融券張數	日期	融資張數	融券張數	日期	融資張數	融券張數
8/9	+683	-128	7/26	+61	+575	7/10	+1,641	+1,148
8/8	+1,222	+878	7/23	-314	0	7/9	-2,510	-1,542
8/7	+680	+1,829	7/22	+726	-19	7/8	-1,409	-937
8/6	-1,356	-941	7/19	-648	-2,232	7/5	-1,251	+656
8/5	-1,163	-642	7/18	-736	-1,512	7/4	+2,351	+332
8/2	+3,395	+81	7/17	+1,172	+1,255	7/3	+1,376	+2,233
8/1	-592	+1,121	7/16	-63	-278	7/2	-38	-6
7/31	+287	+300	7/15	+538	-574	7/1	+590	+449
7/30	+638	-30	7/12	-1,352	-61	6/28	+920	+118
7/29	-1,457	+703	7/11	+1,651	-913	6/27	-332	-232

## 公司財務資訊彙整

每股盈餘

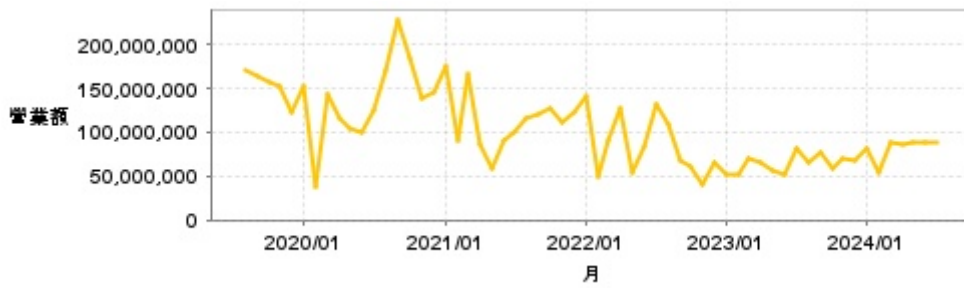


繼續營業單位稅前淨利



年度	第一季		半年度		前三季		全年度	
	每股盈餘	繼續營業單位稅前淨利(千元)	每股盈餘	繼續營業單位稅前淨利(千元)	每股盈餘	繼續營業單位稅前淨利(千元)	每股盈餘	繼續營業單位稅前淨利(千元)
2024年	0.16	44,243	-	-	-	-	-	-
2023年	0.08	22,337	0.21	50,852	0.35	90,045	0.33	92,177
2022年	0.04	13,053	0.11	37,323	0.29	65,517	0.25	54,318
2021年	0.22	60,759	0.05	17,803	0.17	51,990	0.23	82,574
2020年	0.07	19,728	0.16	49,871	0.49	136,572	0.64	184,672
2019年	0.03	11,299	0.08	31,467	0.13	57,190	0.65	175,192

月營收



月	營收	月	營收	月	營收	月	營收	月	營收
2024/07	89,291,000	2023/07	81,514,000	2022/07	130,910,000	2021/07	100,339,000	2020/07	126,101,000
2024/06	89,038,000	2023/06	52,705,000	2022/06	82,891,000	2021/06	89,936,000	2020/06	100,648,000
2024/05	88,103,000	2023/05	56,603,000	2022/05	53,161,000	2021/05	59,041,000	2020/05	103,893,000
2024/04	86,387,000	2023/04	65,359,000	2022/04	126,928,000	2021/04	87,361,000	2020/04	116,524,000
2024/03	87,648,000	2023/03	71,188,000	2022/03	91,049,000	2021/03	165,596,000	2020/03	143,508,000
2024/02	54,634,000	2023/02	52,372,000	2022/02	49,736,000	2021/02	91,816,000	2020/02	38,598,000
2024/01	81,369,000	2023/01	51,589,000	2022/01	142,025,000	2021/01	174,796,000	2020/01	152,946,000
2023/12	67,688,000	2022/12	64,827,000	2021/12	121,826,000	2020/12	146,294,000	2019/12	123,547,000
2023/11	69,565,000	2022/11	41,344,000	2021/11	110,445,000	2020/11	139,751,000	2019/11	153,669,000
2023/10	59,858,000	2022/10	61,418,000	2021/10	128,457,000	2020/10	185,580,000	2019/10	156,614,000
2023/09	76,467,000	2022/09	67,858,000	2021/09	119,985,000	2020/09	229,285,000	2019/09	164,034,000
2023/08	64,641,000	2022/08	108,515,000	2021/08	116,718,000	2020/08	170,324,000	2019/08	170,090,000

本益比



日期	本益比	日期	本益比	日期	本益比
8/9	157.25	7/26	160.00	7/10	138.75
8/8	153.25	7/23	160.75	7/9	126.25
8/7	145.00	7/22	158.75	7/8	137.75
8/6	132.00	7/19	159.50	7/5	135.25
8/5	144.75	7/18	167.25	7/4	123.12
8/2	160.75	7/17	162.75	7/3	112.00
8/1	155.00	7/16	148.00	7/2	101.88
7/31	141.00	7/15	148.50	7/1	101.50
7/30	144.50	7/12	145.00	6/28	97.00
7/29	148.00	7/11	144.50	6/27	88.25

## 重大訊息

(詳細請參考 [MOPS](#) 網站)

主旨	發表時間
▶本公司董事會決議通過113年第2季合併財務報告	2024/08/09 15:29:49
▶公告本公司董事會決議113年第2季不分派盈餘	2024/08/09 15:31:24
▶變更本公司113年第二季合併財務報告預計提報董事會日期	2024/07/30 15:52:51
▶公告本公司113年第二季合併財務報告 預計提報董事會日期	2024/07/24 10:22:09
▶公告本公司113年第二季合併財務報告 預計提報董事會日期	2024/07/24 10:22:09

## 配股配息

股利年度	股東會日期	期別	現金股利(元/股)	盈餘配股(元/股)
113	-	Q2	0.00000	0.00000
113	-	Q1	0.00000	0.00000
112	-	Q4	0.30000	0.00000
112	-	Q3	0.00000	0.00000
112	-	Q2	0.00000	0.00000
112	-	Q1	0.00000	0.00000