

電腦及週邊設備業

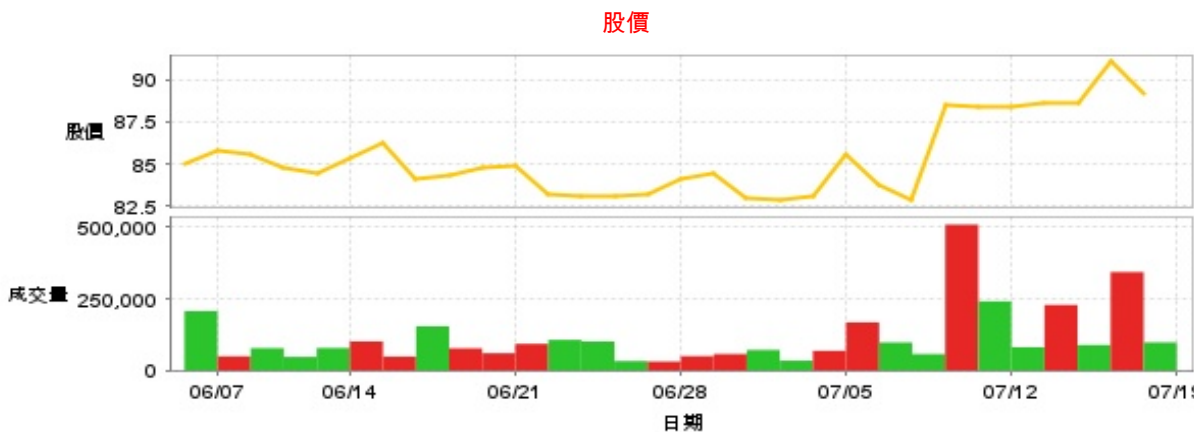
89.2 ▼ 1.9 最高90.9 | 最低
88.8

【+/-/X表示漲/跌/不比價】

公司基本資料

公司名稱	倫飛電腦實業股份有限公司
公司發言人	王宏榮
公司網址	http://www.twinhead.com.tw
實收資本額	新台幣 310,002,620
主要經營業務	製造買賣筆記型電腦
上市日期	1997/08/11
產業類別	電腦及週邊設備業

股價資訊

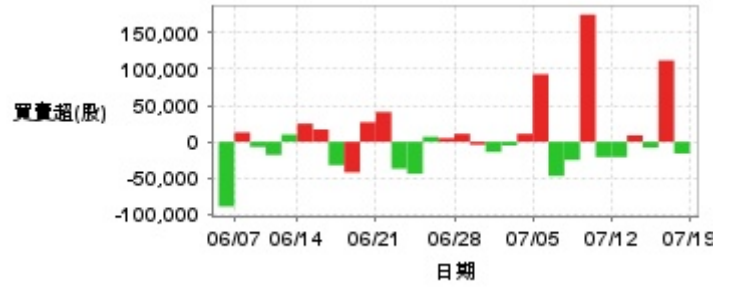


日期	收盤價	成交股數	日期	收盤價	成交股數	日期	收盤價	成交股數
7/18	89.2	97,901	7/4	83.1	68,618	6/20	84.8	60,190
7/17	91.1	343,660	7/3	82.9	34,176	6/19	84.3	77,229
7/16	88.6	88,835	7/2	83.0	71,711	6/18	84.1	154,183
7/15	88.6	228,972	7/1	84.4	57,353	6/17	86.2	48,541
7/12	88.4	81,120	6/28	84.1	49,946	6/14	85.3	101,463
7/11	88.4	241,470	6/27	83.2	31,070	6/13	84.4	78,408
7/10	88.5	509,347	6/26	83.1	32,781	6/12	84.8	47,176
7/9	82.8	57,236	6/25	83.1	101,246	6/11	85.6	77,875
7/8	83.8	97,657	6/24	83.2	106,701	6/7	85.8	49,349
7/5	85.6	167,983	6/21	84.9	92,842	6/6	85.0	207,305

投信買賣超



外資及陸資買賣超



自營商買賣超

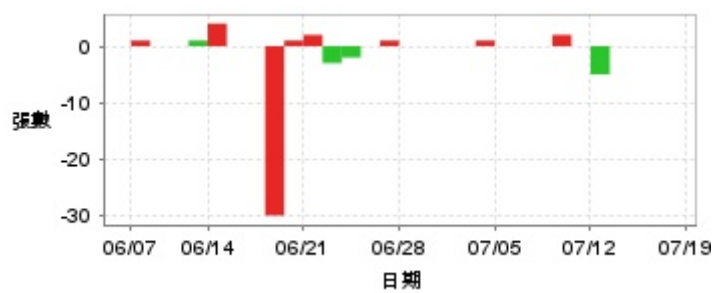


日期	投信買(+)/賣(-)超	自營商買(+)/賣(-)超	外資及陸資買(+)/賣(-)超	日期	投信買(+)/賣(-)超	自營商買(+)/賣(-)超	外資及陸資買(+)/賣(-)超
7/18	0	0	-16,000	6/27	0	0	+5,000
7/17	0	0	+112,000	6/26	0	0	+7,000
7/16	0	+1,000	-8,000	6/25	0	0	-44,000
7/15	0	0	+9,000	6/24	0	0	-37,000
7/12	0	-3,000	-21,000	6/21	0	0	+41,000
7/11	0	-1,000	-21,000	6/20	0	+6,000	+27,000
7/10	0	-3,000	+175,000	6/19	0	-1,000	-42,000
7/9	0	0	-25,000	6/18	0	+1,000	-32,000
7/8	0	-2,000	-47,000	6/17	0	-1,000	+17,000
7/5	0	+2,000	+93,000	6/14	0	0	+25,000
7/4	0	0	+11,000	6/13	0	0	+10,000
7/3	0	+1,000	-5,000	6/12	0	0	-18,000
7/2	0	-689	-14,000	6/11	0	0	-7,000
7/1	0	0	-4,000	6/7	0	0	+13,000
6/28	0	0	+11,000	6/6	0	-1,000	-89,000

融資



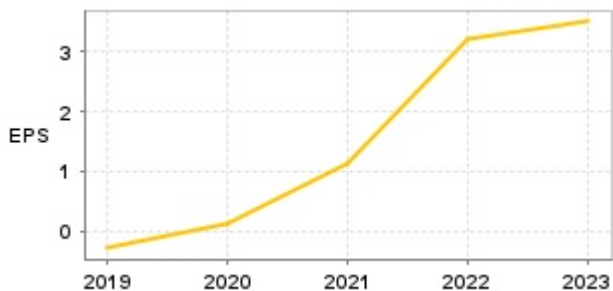
融券



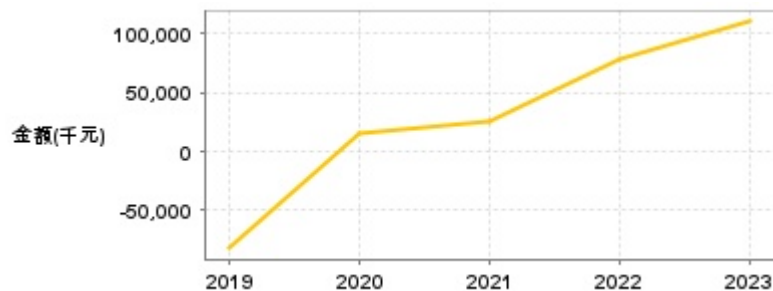
日期	融資張數	融券張數	日期	融資張數	融券張數	日期	融資張數	融券張數
7/18	+5	0	7/4	+5	+1	6/20	+1	+1
7/17	+17	0	7/3	-2	0	6/19	+8	-30
7/16	-6	0	7/2	-16	0	6/18	-36	0
7/15	+8	0	7/1	-3	0	6/17	0	0
7/12	+24	-5	6/28	-6	0	6/14	-15	+4
7/11	+16	0	6/27	+1	+1	6/13	-1	+1
7/10	-5	+2	6/26	+1	0	6/12	+2	0
7/9	+1	0	6/25	+6	-2	6/11	+1	0
7/8	-10	0	6/24	-7	-3	6/7	-6	+1
7/5	+3	0	6/21	+5	+2	6/6	+5	0

公司財務資訊彙整

每股盈餘



繼續營業單位稅前淨利



年度	第一季		半年度		前三季		全年度	
	每股盈餘	繼續營業單位稅前淨利(千元)	每股盈餘	繼續營業單位稅前淨利(千元)	每股盈餘	繼續營業單位稅前淨利(千元)	每股盈餘	繼續營業單位稅前淨利(千元)
2024年	0.91	27,989	-	-	-	-	-	-
2023年	0.76	17,265	2.54	60,384	2.96	88,371	3.51	110,089
2022年	0.42	10,132	1.38	34,085	2.82	69,374	3.21	78,486
2021年	0	-939	0.05	7,975	0.85	17,962	1.14	26,018
2020年	-0.05	-11,583	-0.09	-20,858	0.05	4,703	0.11	15,769
2019年	-0.07	-18,009	-0.18	-47,160	-0.27	-71,919	-0.30	-82,184

月營收



月	營收	月	營收	月	營收	月	營收	月	營收
2024/06	106,245,000	2023/06	83,324,000	2022/06	92,088,000	2021/06	59,214,000	2020/06	58,077,000
2024/05	95,911,000	2023/05	88,620,000	2022/05	72,888,000	2021/05	83,807,000	2020/05	54,850,000
2024/04	102,333,000	2023/04	102,139,000	2022/04	72,949,000	2021/04	93,000,000	2020/04	70,925,000
2024/03	98,876,000	2023/03	107,343,000	2022/03	75,682,000	2021/03	73,057,000	2020/03	68,959,000
2024/02	64,854,000	2023/02	79,588,000	2022/02	64,733,000	2021/02	51,816,000	2020/02	51,594,000
2024/01	88,435,000	2023/01	70,705,000	2022/01	56,564,000	2021/01	60,397,000	2020/01	54,404,000
2023/12	74,769,000	2022/12	79,867,000	2021/12	83,360,000	2020/12	85,973,000	2019/12	81,760,000
2023/11	137,176,000	2022/11	98,679,000	2021/11	53,303,000	2020/11	81,042,000	2019/11	73,151,000
2023/10	82,574,000	2022/10	91,525,000	2021/10	66,833,000	2020/10	91,224,000	2019/10	105,382,000
2023/09	88,310,000	2022/09	65,283,000	2021/09	90,343,000	2020/09	98,471,000	2019/09	67,332,000
2023/08	84,462,000	2022/08	84,145,000	2021/08	77,875,000	2020/08	81,808,000	2019/08	61,305,000
2023/07	82,344,000	2022/07	77,669,000	2021/07	74,986,000	2020/07	66,079,000	2019/07	88,436,000

本益比



日期	本益比	日期	本益比	日期	本益比
7/18	23.35	7/4	21.75	6/20	22.20
7/17	23.85	7/3	21.70	6/19	22.07
7/16	23.19	7/2	21.73	6/18	22.02
7/15	23.19	7/1	22.09	6/17	22.57
7/12	23.14	6/28	22.02	6/14	22.33
7/11	23.14	6/27	21.78	6/13	22.09
7/10	23.17	6/26	21.75	6/12	22.20
7/9	21.68	6/25	21.75	6/11	22.41
7/8	21.94	6/24	21.78	6/7	22.46
7/5	22.41	6/21	22.23	6/6	22.25

重大訊息

(詳細請參考 [MOPS 網站](#))

主旨	發表時間
▶公告本公司113年股東常會重要決議事項	2024/06/14 10:29:15
▶公告本公司113年第一次(113年第一季)線上法人說明會	2024/05/23 14:18:54
▶公告本公司董事會通過113年度第一季合併財務報告	2024/05/13 16:47:20
▶公告本公司113年第一季合併財務報告之董事會召開日期	2024/05/03 15:50:48
▶公告本公司董事會決議分派112年度特別股股利	2024/03/13 17:32:13

配股配息

股利年度	股東會日期	期別	現金股利(元/股)	盈餘配股(元/股)
112	2024/06/14	112	0.00000	3.00000
111	2023/06/13	111	0.00000	2.50000
110	2022/06/10	110	1.00000	0.00000
109	2021/06/03	109	0.00000	0.00000
108	2020/06/30	108	0.00000	0.00000