

半導體業

44.85 ▼ 0.05 最高45.8 | 最低44.85 【+/-/X表示漲/跌/不比價】

## 公司基本資料

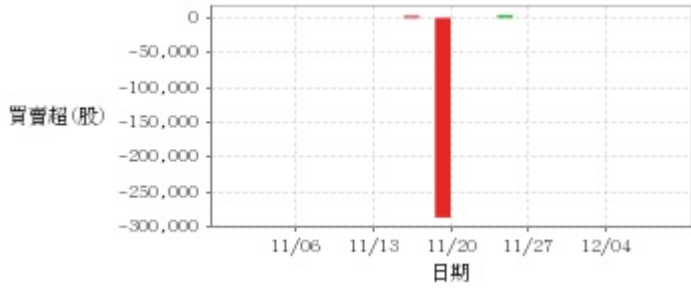
公司名稱	矽統科技股份有限公司
公司發言人	戎樂天
公司網址	www.sis.com
實收資本額	新台幣 7,495,893,560
主要經營業務	研究開發、生產、製造、銷售各種特殊應用積體電路及其組件、系統產品，積體電路設計、高腳數精密封裝及測試服務 兼營與本公司業務相關之貿易業務
上市日期	1997/08/01
產業類別	半導體業

## 股價資訊



日期	收盤價	成交股數	日期	收盤價	成交股數	日期	收盤價	成交股數
12/8	44.85	19,696,812	11/24	47.0	40,483,499	11/10	45.1	107,749,415
12/7	44.9	21,616,977	11/23	48.25	72,525,099	11/9	44.15	155,226,497
12/6	45.8	17,268,479	11/22	50.3	77,602,524	11/8	49.0	122,185,334
12/5	45.85	26,666,387	11/21	49.35	53,678,184	11/7	52.8	78,099,772
12/4	47.4	36,386,730	11/20	49.6	74,064,179	11/6	53.7	118,924,328
12/1	48.3	34,517,686	11/17	49.0	58,262,258	11/3	52.3	220,379,523
11/30	48.5	37,145,618	11/16	48.5	55,063,996	11/2	58.1	38,312,287
11/29	48.0	33,527,869	11/15	48.15	113,972,966	11/1	53.4	18,718,592
11/28	48.4	37,343,775	11/14	45.7	54,483,721	10/31	49.8	17,492,426
11/27	46.1	26,456,368	11/13	45.4	66,338,553	10/30	51.6	15,060,334

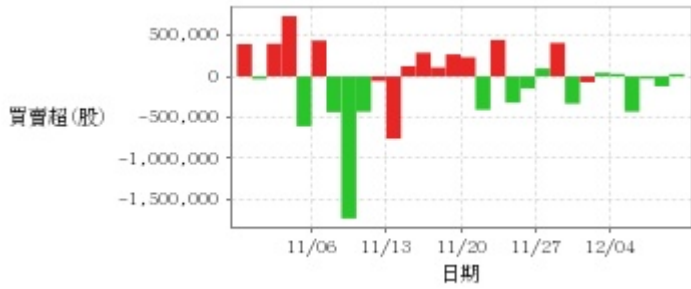
投信買賣超



外資及陸資買賣超



自營商買賣超



日期	投信買(+)/賣(-)超	自營商買(+)/賣(-)超	外資及陸資買(+) 賣(-)超	日期	投信買(+)/賣(-)超	自營商買(+)/賣(-)超	外資及陸資買(+) 賣(-)超
12/8	0	+30,059	-1,110,564	11/17	-287,000	+269,142	-980,000
12/7	0	-120,274	-3,066,650	11/16	0	+108,503	+2,164,000
12/6	0	-28,943	-374,000	11/15	+3,000	+288,378	-5,934,700
12/5	0	-430,092	-1,876,650	11/14	0	+125,027	+2,417,000
12/4	0	+31,967	-3,319,800	11/13	0	-760,200	+6,165,000
12/1	0	+44,565	+902,070	11/10	0	-55,633	-6,244,415
11/30	0	-70,762	+2,337,425	11/9	0	-430,617	+10,105,966
11/29	0	-332,112	-3,523,500	11/8	0	-1,733,083	-6,191,600
11/28	0	+408,618	+2,805,000	11/7	0	-436,195	-2,440,500
11/27	0	+97,086	+2,710,200	11/6	0	+437,631	-7,787,400
11/24	0	-146,491	-492,850	11/3	0	-608,172	-38,599,832
11/23	+4,000	-321,117	-5,150,500	11/2	0	+735,000	-1,171,312
11/22	0	+444,223	+4,535,282	11/1	0	+398,000	-2,012,020
11/21	0	-406,759	+530,296	10/31	0	-32,000	-1,971,979
11/20	0	+233,344	+1,164,040	10/30	0	+394,000	+871,504

融資



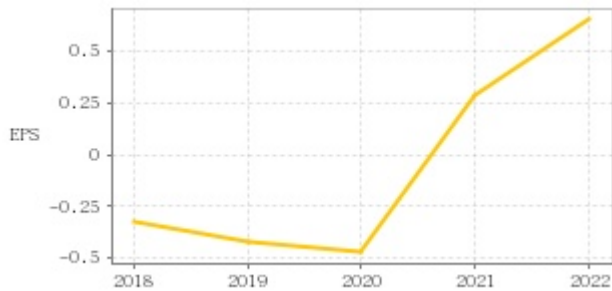
融券



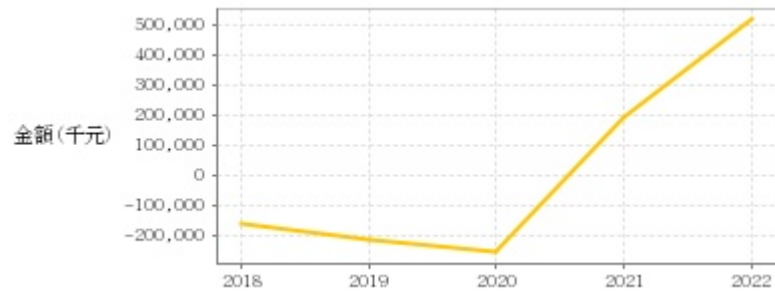
日期	融資張數	融券張數	日期	融資張數	融券張數	日期	融資張數	融券張數
12/8	-20	-312	11/24	-558	-717	11/10	+1,297	-550
12/7	-396	-240	11/23	-4,158	-181	11/9	-3,403	-4,292
12/6	-31	-121	11/22	+670	-79	11/8	-3,513	+292
12/5	-1,641	-759	11/21	-2,181	-102	11/7	-309	+242
12/4	-1,043	-119	11/20	-797	-81	11/6	+7,003	+142
12/1	-135	-181	11/17	+1,855	+19	11/3	-1,871	-1,289
11/30	-509	-3	11/16	-591	+294	11/2	+3,579	+1,002
11/29	-409	+148	11/15	+2,572	+402	11/1	+1,651	+618
11/28	+1,003	-73	11/14	+1,144	+96	10/31	-2,515	-654
11/27	-1,384	-74	11/13	-668	+235	10/30	-460	+151

## 公司財務資訊彙整

每股盈餘



繼續營業單位稅前淨利



年度	第一季		半年度		前三季		全年度	
	每股盈餘	繼續營業單位稅前淨利(千元)	每股盈餘	繼續營業單位稅前淨利(千元)	每股盈餘	繼續營業單位稅前淨利(千元)	每股盈餘	繼續營業單位稅前淨利(千元)
2023年	-0.12	-93,251	1.03	827,443	0.91	740,758	-	-
2022年	0.03	12,182	1.00	724,883	0.78	624,562	0.65	518,684
2021年	0	-1,127	-0.24	-90,952	0.40	276,428	0.29	195,921
2020年	-0.24	-101,094	-0.39	-187,293	-0.24	-128,818	-0.47	-256,570
2019年	-0.17	-89,222	-0.34	-181,412	-0.20	-109,936	-0.42	-217,185
2018年	-0.18	-100,965	-0.32	-179,114	-0.08	-44,752	-0.32	-159,371

### 月營收



月	營收	月	營收	月	營收	月	營收	月	營收
2023/11	12,008,000	2022/11	11,542,000	2021/11	20,424,000	2020/11	13,668,000	2019/11	11,061,000
2023/10	12,668,000	2022/10	12,269,000	2021/10	36,061,000	2020/10	13,279,000	2019/10	12,887,000
2023/09	53,734,000	2022/09	8,902,000	2021/09	36,489,000	2020/09	11,927,000	2019/09	17,384,000
2023/08	19,470,000	2022/08	11,419,000	2021/08	19,331,000	2020/08	13,869,000	2019/08	16,362,000
2023/07	8,003,000	2022/07	14,579,000	2021/07	17,010,000	2020/07	12,447,000	2019/07	24,009,000
2023/06	11,954,000	2022/06	22,224,000	2021/06	25,365,000	2020/06	8,673,000	2019/06	21,814,000
2023/05	13,966,000	2022/05	19,575,000	2021/05	18,289,000	2020/05	12,878,000	2019/05	20,469,000
2023/04	11,664,000	2022/04	18,289,000	2021/04	16,253,000	2020/04	26,407,000	2019/04	18,871,000
2023/03	15,936,000	2022/03	21,594,000	2021/03	21,869,000	2020/03	12,102,000	2019/03	34,874,000
2023/02	9,496,000	2022/02	7,530,000	2021/02	12,945,000	2020/02	8,506,000	2019/02	10,439,000
2023/01	7,795,000	2022/01	13,672,000	2021/01	16,338,000	2020/01	8,165,000	2019/01	16,306,000
2022/12	20,607,000	2021/12	11,780,000	2020/12	18,150,000	2019/12	18,476,000	2018/12	10,812,000

### 本益比



日期	本益比	日期	本益比	日期	本益比
12/8	57.50	11/24	60.26	11/10	57.82
12/7	57.56	11/23	61.86	11/9	56.60
12/6	58.72	11/22	64.49	11/8	62.82
12/5	58.78	11/21	63.27	11/7	67.69
12/4	60.77	11/20	63.59	11/6	69.74
12/1	61.92	11/17	62.82	11/3	67.92
11/30	62.18	11/16	62.18	11/2	75.45
11/29	61.54	11/15	61.73	11/1	69.35
11/28	62.05	11/14	58.59	10/31	64.68
11/27	59.10	11/13	58.21	10/30	67.01

## 重大訊息

(詳細請參考 [MOPS](#) 網站)

主旨	發表時間
▶因本公司有價證券於集中交易市場達公布注意交易資訊標準，故公布相關財務業務等重大訊息，以利投資人區別瞭解。	2023/11/29 16:40:19
▶公告本公司董事辭職	2023/11/10 16:31:30
▶公告本公司董事會決議通過民國112年第三季合併財務報告	2023/10/23 16:35:25
▶公告本公司法人董事改派代表人	2023/10/20 17:01:31
▶因本公司有價證券於集中交易市場達公布注意交易資訊標準，故公布相關財務業務等重大訊息，以利投資人區別瞭解。	2023/10/12 16:49:43

## 配股配息

股利年度	股東會日期	期別	現金股利(元/股)	盈餘配股(元/股)
111	2023/06/06	111	1.00000	0.00000
110	2022/06/21	110	0.80000	1.00000
109	2021/06/10	109	0.80000	0.80000
108	2020/06/12	108	0.34700	1.38800
107	2019/06/21	107	0.00000	0.00000