

電腦及週邊設備業

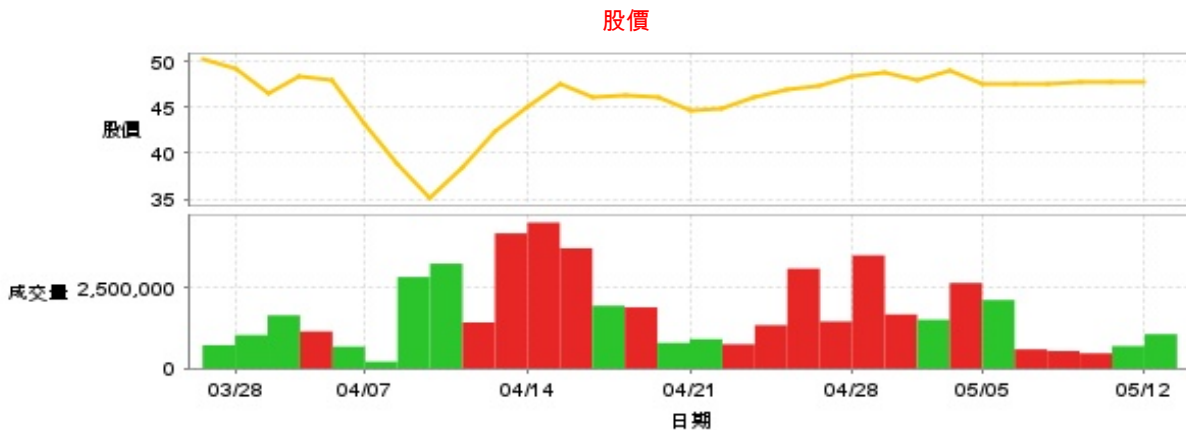
47.8 ▼ 0.05 最高48.05 | 最低
47.35

【+/-/X表示漲/跌/不比價】

公司基本資料

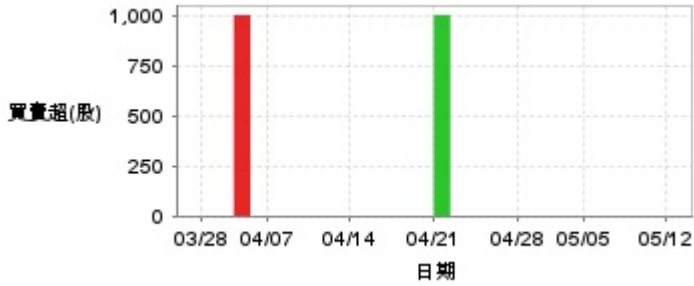
公司名稱	藍天電腦股份有限公司
公司發言人	吳麥
公司網址	www.clevo.com.tw
實收資本額	新台幣 6,322,630,000
主要經營業務	筆記型電腦 電腦周邊設備
上市日期	1997/04/02
產業類別	電腦及週邊設備業

股價資訊

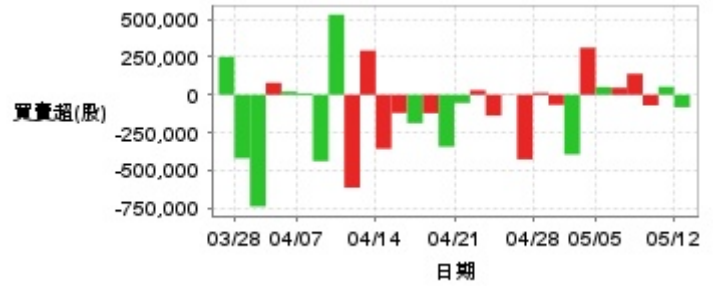


日期	收盤價	成交股數	日期	收盤價	成交股數	日期	收盤價	成交股數
5/12	47.8	1,067,364	4/25	47.4	1,463,651	4/11	42.4	4,210,468
5/9	47.85	697,986	4/24	47.0	3,111,253	4/10	38.55	1,434,689
5/8	47.85	471,804	4/23	46.2	1,348,796	4/9	35.05	3,264,534
5/7	47.6	544,059	4/22	44.85	755,438	4/8	38.9	2,849,347
5/6	47.55	596,156	4/21	44.6	912,756	4/7	43.2	211,447
5/5	47.5	2,132,479	4/18	46.1	797,264	4/2	48.0	680,912
5/2	49.0	2,663,055	4/17	46.3	1,904,532	4/1	48.4	1,153,412
4/30	48.0	1,518,118	4/16	46.15	1,953,491	3/31	46.55	1,655,222
4/29	48.85	1,683,494	4/15	47.6	3,745,234	3/28	49.25	1,040,040
4/28	48.35	3,524,014	4/14	45.05	4,545,192	3/27	50.2	725,657

投信買賣超



外資及陸資買賣超

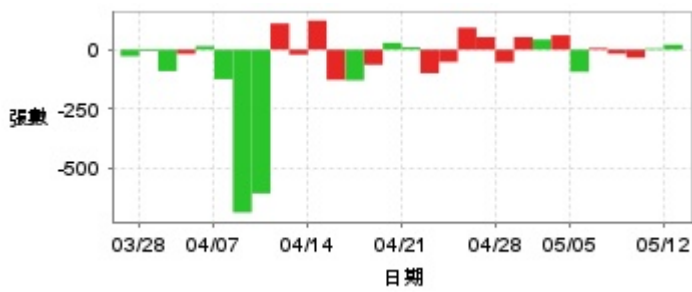


自營商買賣超

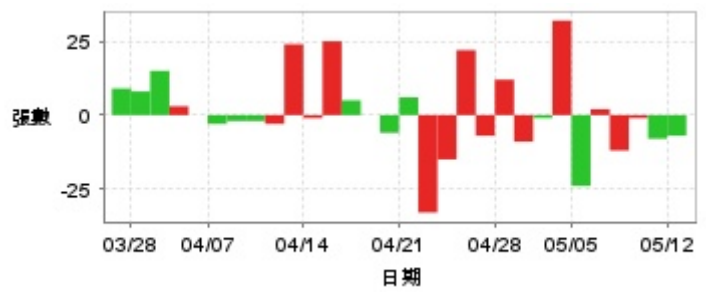


日期	投信買(+)/賣(-)超	自營商買(+)/賣(-)超	外資及陸資買(+)/賣(-)超	日期	投信買(+)/賣(-)超	自營商買(+)/賣(-)超	外資及陸資買(+)/賣(-)超
5/12	0	+6,000	-82,284	4/18	0	+3,023	-342,523
5/9	0	+8,783	+53,392	4/17	0	+2,574	-121,499
5/8	0	+8,894	-69,663	4/16	0	-23,722	-187,141
5/7	0	-30,000	+138,851	4/15	0	+4,769	-119,892
5/6	0	-24,119	+46,652	4/14	0	-22,206	-356,503
5/5	0	-6,441	+50,900	4/11	0	+7,274	+292,052
5/2	0	+3,841	+311,082	4/10	0	+9,829	-612,926
4/30	0	-15,732	-393,970	4/9	0	-67,755	+529,629
4/29	0	-4,266	-66,329	4/8	0	+60,395	-438,000
4/28	0	+24,263	+14,359	4/7	0	0	+11,000
4/25	0	+3,099	-426,412	4/2	0	-95,276	+20,793
4/24	0	-5,101	-2,306	4/1	+1,000	+14,482	+79,000
4/23	0	-5,792	-137,411	3/31	0	+18,459	-738,000
4/22	0	+2,790	+30,139	3/28	0	+18,953	-419,862
4/21	+1,000	+1,937	-54,010	3/27	0	+31,666	+251,000

融資



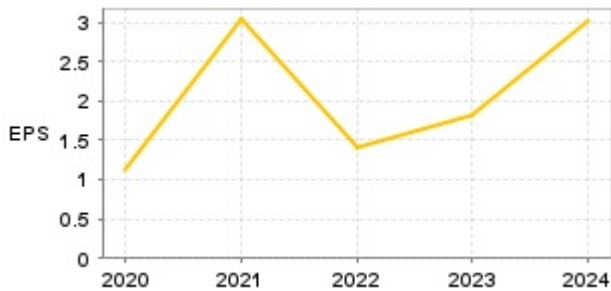
融券



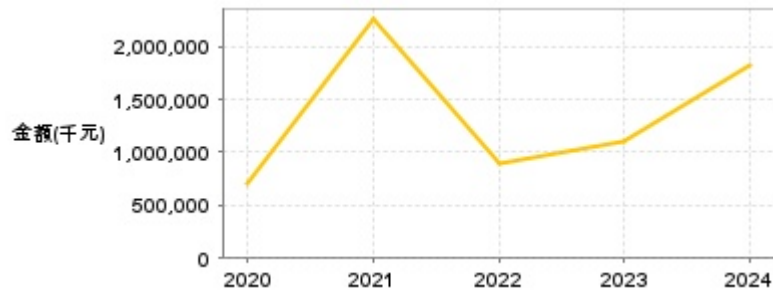
日期	融資張數	融券張數	日期	融資張數	融券張數	日期	融資張數	融券張數
5/12	+21	-7	4/25	+53	-7	4/11	-21	+24
5/9	+5	-8	4/24	+93	+22	4/10	+111	-3
5/8	-34	-1	4/23	-52	-15	4/9	-609	-2
5/7	-17	-12	4/22	-100	-33	4/8	-690	-2
5/6	+7	+2	4/21	+10	+6	4/7	-125	-3
5/5	-94	-24	4/18	+29	-6	4/2	+15	0
5/2	+61	+32	4/17	-64	0	4/1	-18	+3
4/30	+43	-1	4/16	-130	+5	3/31	-91	+15
4/29	+53	-9	4/15	-128	+25	3/28	-6	+8
4/28	-53	+12	4/14	+123	-1	3/27	-28	+9

公司財務資訊彙整

每股盈餘

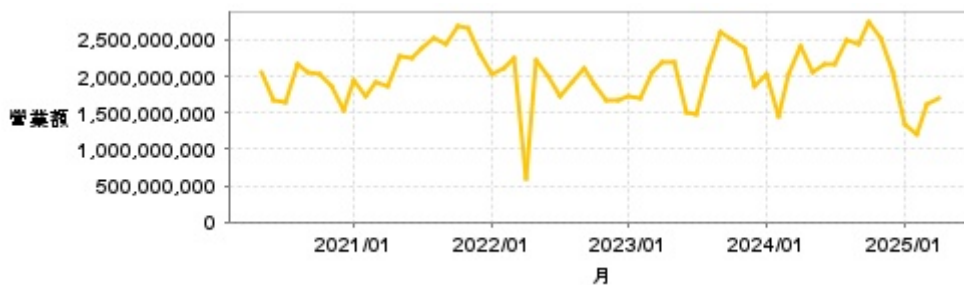


繼續營業單位稅前淨利



年度	第一季		半年度		前三季		全年度	
	每股盈餘	繼續營業單位稅前淨利(千元)	每股盈餘	繼續營業單位稅前淨利(千元)	每股盈餘	繼續營業單位稅前淨利(千元)	每股盈餘	繼續營業單位稅前淨利(千元)
2025年	0.43	371,257	-	-	-	-	-	-
2024年	1.42	987,584	2.10	1,297,318	2.20	1,341,473	3.02	1,823,020
2023年	0.62	551,752	1.03	924,524	1.46	1,306,083	1.81	1,102,102
2022年	1.01	779,054	1.07	815,875	1.17	1,026,364	1.41	891,538
2021年	0.54	435,319	1.19	938,858	2.03	1,576,205	3.03	2,250,846
2020年	-0.32	-134,550	0.18	276,632	0.53	587,779	1.12	696,205

月營收



月	營收	月	營收	月	營收	月	營收	月	營收
2025/04	1,698,710,000	2024/04	2,404,555,000	2023/04	2,196,508,000	2022/04	590,152,000	2021/04	1,858,099,000
2025/03	1,603,973,000	2024/03	2,034,614,000	2023/03	2,063,419,000	2022/03	2,240,675,000	2021/03	1,908,985,000
2025/02	1,192,934,000	2024/02	1,454,999,000	2023/02	1,701,239,000	2022/02	2,125,897,000	2021/02	1,740,109,000
2025/01	1,346,876,000	2024/01	2,038,192,000	2023/01	1,739,716,000	2022/01	2,037,436,000	2021/01	1,954,836,000
2024/12	2,067,966,000	2023/12	1,860,910,000	2022/12	1,667,082,000	2021/12	2,307,387,000	2020/12	1,531,334,000
2024/11	2,513,383,000	2023/11	2,401,702,000	2022/11	1,661,164,000	2021/11	2,663,180,000	2020/11	1,876,911,000
2024/10	2,759,611,000	2023/10	2,485,115,000	2022/10	1,892,554,000	2021/10	2,679,795,000	2020/10	2,038,721,000
2024/09	2,448,247,000	2023/09	2,617,168,000	2022/09	2,119,228,000	2021/09	2,456,251,000	2020/09	2,046,154,000
2024/08	2,485,865,000	2023/08	2,122,965,000	2022/08	1,925,210,000	2021/08	2,525,268,000	2020/08	2,161,191,000
2024/07	2,159,703,000	2023/07	1,490,865,000	2022/07	1,714,848,000	2021/07	2,380,819,000	2020/07	1,645,621,000
2024/06	2,163,344,000	2023/06	1,512,277,000	2022/06	2,004,330,000	2021/06	2,240,847,000	2020/06	1,676,399,000
2024/05	2,052,164,000	2023/05	2,184,420,000	2022/05	2,215,142,000	2021/05	2,272,324,000	2020/05	2,069,459,000

本益比



日期	本益比	日期	本益比	日期	本益比
5/12	23.55	4/25	15.70	4/11	14.04
5/9	23.57	4/24	15.56	4/10	12.76
5/8	15.84	4/23	15.30	4/9	11.61
5/7	15.76	4/22	14.85	4/8	12.88
5/6	15.74	4/21	14.77	4/7	14.30
5/5	15.73	4/18	15.26	4/2	15.89
5/2	16.23	4/17	15.33	4/1	16.03
4/30	15.89	4/16	15.28	3/31	15.41
4/29	16.18	4/15	15.76	3/28	16.31
4/28	16.01	4/14	14.92	3/27	16.62

重大訊息

(詳細請參考 [MOPS](#) 網站)

主旨	發表時間
▶公告本公司董事會通過114年第1季合併財務報告	2025/05/09 16:46:31
▶公告本公司114年第一季合併財務報告董事會召開日期	2025/04/30 18:05:25
▶公告本公司董事會通過114年第1次買回庫藏股相關事宜	2025/04/09 19:19:19
▶本公司受邀參加統一證券舉辦法人說明會相關事宜	2025/03/14 17:21:53
▶公告本公司董事會決議114年股東常會召開相關事宜	2025/03/10 18:04:51

配股配息

股利年度	股東會日期	期別	現金股利(元/股)	盈餘配股(元/股)
113	-	113	2.50000	0.00000
112	-	112	1.60000	0.00000
111	-	111	1.50000	0.00000
110	-	110	2.10000	0.00000
109	-	109	0.60000	0.00000