

其他電子業

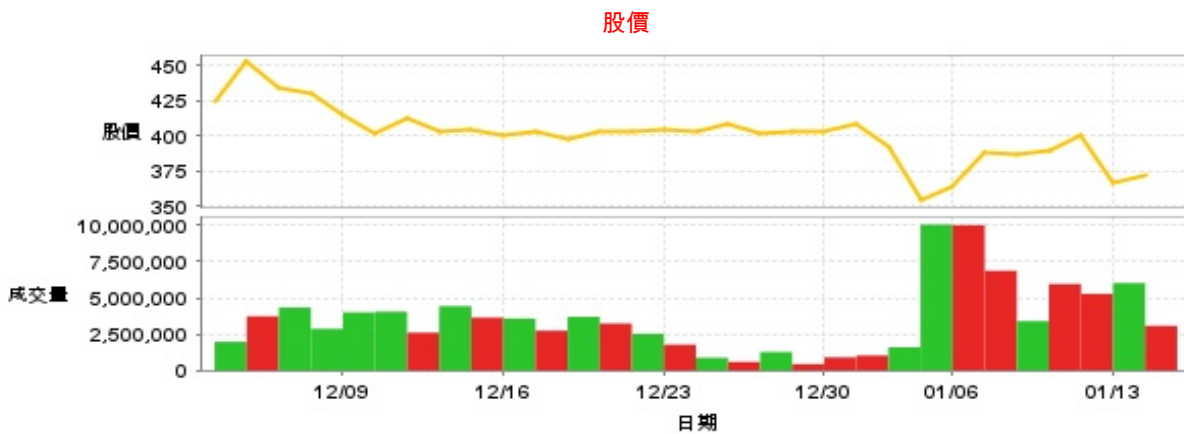
372.0 ▲ 5.5 最高374.5 | 最低  
359.5

【+/-/X表示漲/跌/不比價】

## 公司基本資料

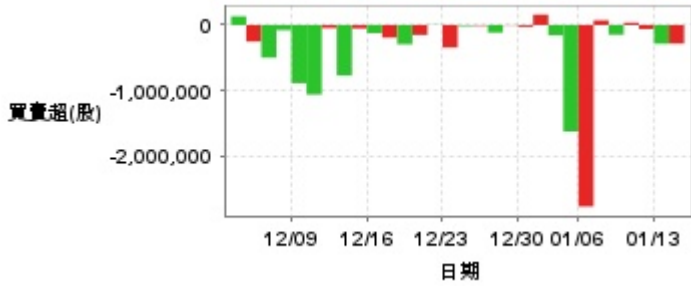
公司名稱	致茂電子股份有限公司
公司發言人	應正
公司網址	http://www.chromaate.com
實收資本額	新台幣 4,253,220,420
主要經營業務	精密電子量測儀器 自動化量測系統
上市日期	1996/12/21
產業類別	其他電子業

## 股價資訊

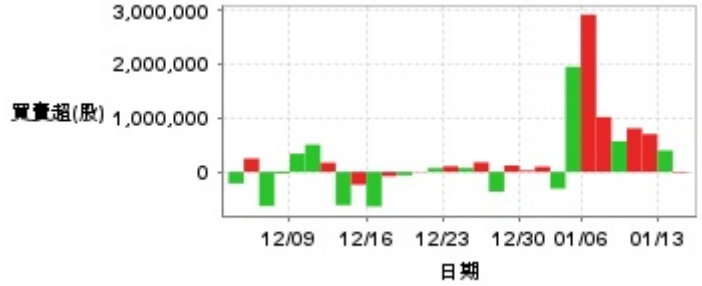


日期	收盤價	成交股數	日期	收盤價	成交股數	日期	收盤價	成交股數
1/14	372.0	3,078,797	12/30	403.5	903,352	12/16	400.5	3,577,595
1/13	366.5	6,021,311	12/27	402.5	438,042	12/13	405.0	3,643,607
1/10	400.5	5,281,907	12/26	401.0	1,270,923	12/12	403.5	4,433,609
1/9	389.5	5,957,541	12/25	409.0	589,953	12/11	412.0	2,605,482
1/8	387.0	3,399,790	12/24	403.0	877,019	12/10	401.5	4,050,361
1/7	387.5	6,871,451	12/23	404.5	1,779,172	12/9	415.0	4,003,398
1/6	363.5	10,015,227	12/20	402.5	2,524,853	12/6	430.0	2,869,381
1/3	353.5	10,052,805	12/19	402.5	3,235,093	12/5	434.0	4,336,022
1/2	392.5	1,595,813	12/18	398.0	3,694,284	12/4	453.0	3,735,094
12/31	409.0	1,030,766	12/17	403.0	2,744,155	12/3	424.5	1,973,120

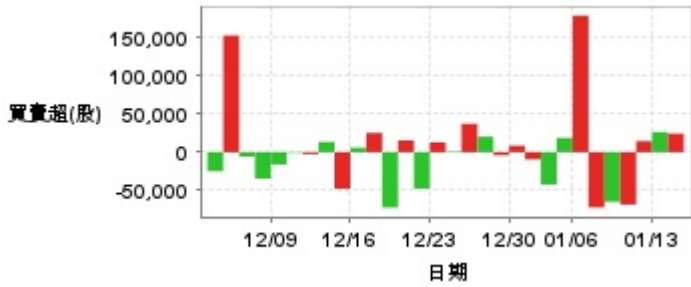
投信買賣超



外資及陸資買賣超

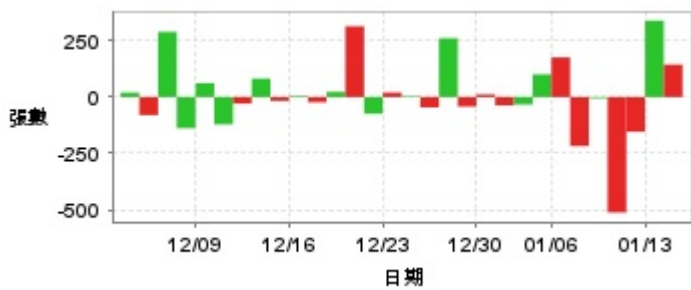


自營商買賣超

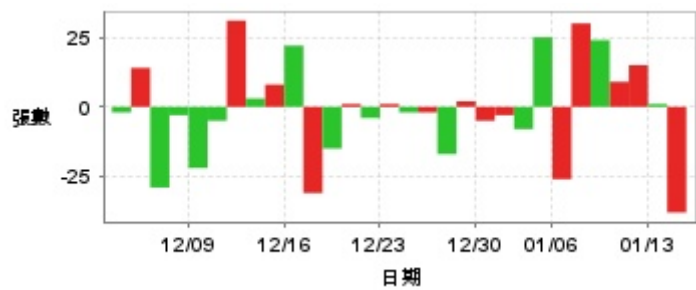


日期	投信買(+)/賣(-)超	自營商買(+)/賣(-)超	外資及陸資買(+)/賣(-)超	日期	投信買(+)/賣(-)超	自營商買(+)/賣(-)超	外資及陸資買(+)/賣(-)超
1/14	-283,000	+24,426	-15,010	12/23	-343,000	+13,037	+104,932
1/13	-286,000	+26,415	+398,311	12/20	+3,774	-47,557	+70,424
1/10	-61,000	+14,565	+702,078	12/19	-151,000	+15,527	+7,712
1/9	+34,773	-68,457	+808,593	12/18	-293,453	-72,400	-63,553
1/8	-147,227	-64,918	+568,272	12/17	-192,185	+25,314	-79,322
1/7	+72,000	-72,308	+1,017,367	12/16	-124,203	+5,961	-642,314
1/6	-2,770,000	+178,938	+2,916,540	12/13	-52,203	-47,871	-237,649
1/3	-1,625,000	+18,830	+1,949,656	12/12	-770,460	+13,594	-617,396
1/2	-156,453	-42,244	-309,994	12/11	-45,406	-2,453	+170,773
12/31	+159,000	-9,357	+97,068	12/10	-1,060,500	-897	+505,476
12/30	-26,965	+8,629	+27,878	12/9	-887,500	-15,959	+337,091
12/27	-5,000	-3,954	+118,734	12/6	-78,000	-34,510	-32,454
12/26	-115,188	+20,314	-366,000	12/5	-498,203	-5,574	-634,219
12/25	-11,000	+37,256	+177,466	12/4	-252,188	+152,920	+248,542
12/24	-16,000	+876	+71,711	12/3	+133,000	-24,915	-213,272

融資



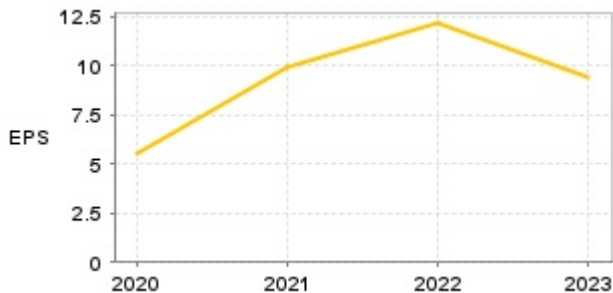
融券



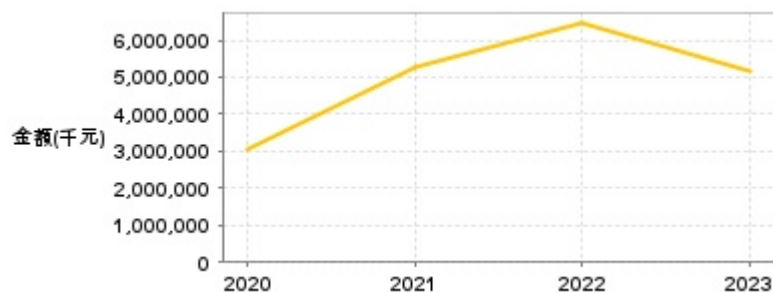
日期	融資張數	融券張數	日期	融資張數	融券張數	日期	融資張數	融券張數
1/14	+144	-38	12/30	+12	-5	12/16	+5	+22
1/13	+339	+1	12/27	-42	+2	12/13	-17	+8
1/10	-154	+15	12/26	+261	-17	12/12	+82	+3
1/9	-512	+9	12/25	-46	-2	12/11	-29	+31
1/8	-5	+24	12/24	+4	-2	12/10	-121	-5
1/7	-217	+30	12/23	+20	+1	12/9	+62	-22
1/6	+176	-26	12/20	-74	-4	12/6	-138	-3
1/3	+101	+25	12/19	+314	+1	12/5	+289	-29
1/2	-33	-8	12/18	+23	-15	12/4	-80	+14
12/31	-37	-3	12/17	-23	-31	12/3	+20	-2

## 公司財務資訊彙整

每股盈餘



繼續營業單位稅前淨利



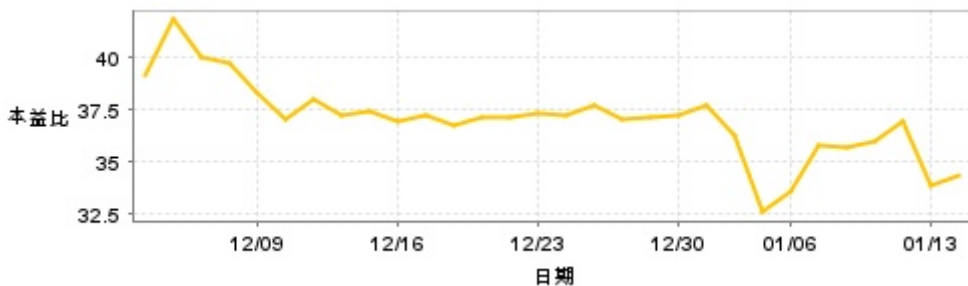
年度	第一季		半年度		前三季		全年度	
	每股盈餘	繼續營業單位稅前淨利(千元)	每股盈餘	繼續營業單位稅前淨利(千元)	每股盈餘	繼續營業單位稅前淨利(千元)	每股盈餘	繼續營業單位稅前淨利(千元)
2024年	2.27	1,219,396	5.61	3,024,249	9.00	4,769,506	-	-
2023年	2.23	1,245,544	4.65	2,603,376	7.56	4,147,975	9.45	5,166,083
2022年	2.03	1,004,351	5.98	3,065,886	10.09	5,322,097	12.14	6,441,468
2021年	5.36	2,688,639	6.50	3,376,910	8.39	4,389,951	9.96	5,283,846
2020年	1.13	607,103	2.53	1,384,000	3.92	2,130,537	5.56	3,029,007

月營收



月	營收	月	營收	月	營收	月	營收	月	營收
2024/12	2,289,311,000	2023/12	1,750,237,000	2022/12	1,466,259,000	2021/12	1,898,497,000	2020/12	1,548,789,000
2024/11	1,948,395,000	2023/11	1,477,661,000	2022/11	1,874,976,000	2021/11	1,236,660,000	2020/11	1,375,727,000
2024/10	1,801,427,000	2023/10	1,796,614,000	2022/10	2,731,565,000	2021/10	1,454,458,000	2020/10	1,253,419,000
2024/09	1,769,068,000	2023/09	1,657,291,000	2022/09	2,292,980,000	2021/09	1,447,171,000	2020/09	1,322,605,000
2024/08	2,072,772,000	2023/08	1,875,290,000	2022/08	2,311,564,000	2021/08	1,418,059,000	2020/08	1,238,344,000
2024/07	1,789,926,000	2023/07	1,314,570,000	2022/07	2,056,033,000	2021/07	1,410,514,000	2020/07	1,594,142,000
2024/06	1,765,344,000	2023/06	1,628,753,000	2022/06	1,913,730,000	2021/06	1,602,002,000	2020/06	1,361,607,000
2024/05	2,141,214,000	2023/05	1,555,400,000	2022/05	1,697,454,000	2021/05	1,382,221,000	2020/05	1,307,654,000
2024/04	1,608,303,000	2023/04	1,232,087,000	2022/04	1,324,679,000	2021/04	1,461,163,000	2020/04	1,159,307,000
2024/03	1,822,155,000	2023/03	1,663,542,000	2022/03	1,873,676,000	2021/03	1,476,345,000	2020/03	1,421,225,000
2024/02	1,200,066,000	2023/02	1,394,479,000	2022/02	1,083,567,000	2021/02	1,068,107,000	2020/02	908,829,000
2024/01	1,395,856,000	2023/01	1,330,119,000	2022/01	1,440,759,000	2021/01	1,728,826,000	2020/01	1,040,895,000

本益比



日期	本益比	日期	本益比	日期	本益比
1/14	34.35	12/30	37.26	12/16	36.98
1/13	33.84	12/27	37.17	12/13	37.40
1/10	36.98	12/26	37.03	12/12	37.26
1/9	35.96	12/25	37.77	12/11	38.04
1/8	35.73	12/24	37.21	12/10	37.07
1/7	35.78	12/23	37.35	12/9	38.32
1/6	33.56	12/20	37.17	12/6	39.70
1/3	32.64	12/19	37.17	12/5	40.07
1/2	36.24	12/18	36.75	12/4	41.83
12/31	37.77	12/17	37.21	12/3	39.20

## 重大訊息

(詳細請參考 [MOPS](#) 網站)

主旨	發表時間
▶本公司受邀參加麥格理證券舉辦之法人說明會	2024/12/05 16:26:51
▶本公司受邀參加凱基證券舉辦之法人說明會	2024/12/02 16:42:38
▶代子公司-智昇芯測半導體(上海)有限公司公告 取得不動產使用權資產	2024/12/03 16:50:33
▶代子公司-智昇芯測半導體(上海)有限公司公告取得 不動產使用權資產	2024/12/03 16:51:25
▶本公司將召開線上法說會說明2024年第三季營運結果	2024/10/25 15:59:06

## 配股配息

股利年度	股東會日期	期別	現金股利(元/股)	盈餘配股(元/股)
112	-	112	6.60007	0.00000
111	-	111	8.00061	0.00000
110	-	110	6.98089	0.00000
109	-	109	4.49961	0.00000