

電腦及週邊設備業

678.0 ▼ 1.0 最高682.0 | 最低
671.0

【+/-X表示漲/跌/不比價】

公司基本資料

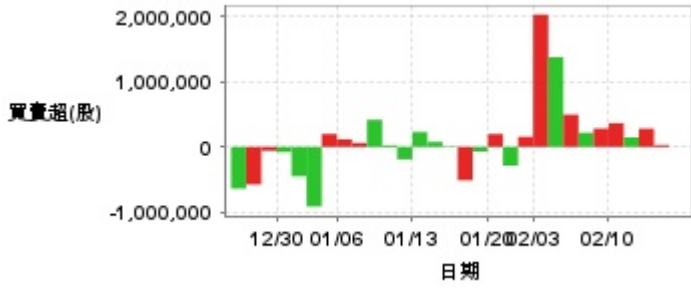
公司名稱	華碩電腦股份有限公司
公司發言人	吳長榮
公司網址	http://www.asus.com.tw
實收資本額	新台幣 7,427,602,800
主要經營業務	3C 資訊產品(含電腦系統產品、主機板及各類板卡及智慧型手機等手持裝置等)之設計、研發及銷售
上市日期	1996/11/14
產業類別	電腦及週邊設備業

股價資訊

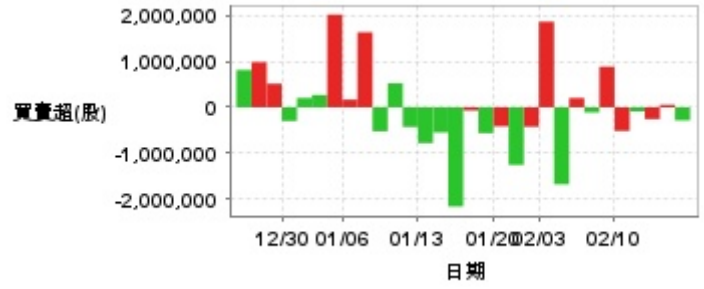


日期	收盤價	成交股數	日期	收盤價	成交股數	日期	收盤價	成交股數
2/14	678.0	2,184,999	1/22	607.0	2,319,648	1/8	646.0	4,548,902
2/13	679.0	1,775,823	1/21	599.0	2,793,852	1/7	648.0	5,203,328
2/12	675.0	3,278,439	1/20	610.0	2,032,003	1/6	629.0	3,476,134
2/11	665.0	2,436,795	1/17	600.0	1,739,827	1/3	623.0	4,497,573
2/10	669.0	3,337,046	1/16	600.0	2,254,756	1/2	605.0	4,495,811
2/7	665.0	3,711,330	1/15	591.0	3,854,848	12/31	616.0	1,574,080
2/6	652.0	3,118,631	1/14	608.0	3,020,537	12/30	617.0	1,209,573
2/5	657.0	4,855,913	1/13	609.0	4,338,170	12/27	624.0	1,273,077
2/4	647.0	6,284,714	1/10	626.0	2,896,922	12/26	616.0	1,553,528
2/3	649.0	11,635,099	1/9	633.0	2,735,706	12/25	613.0	1,594,368

投信買賣超



外資及陸資買賣超



自營商買賣超



日期	投信買(+)/賣(-)超	自營商買(+)/賣(-)超	外資及陸資買(+)/賣(-)超	日期	投信買(+)/賣(-)超	自營商買(+)/賣(-)超	外資及陸資買(+)/賣(-)超
2/14	+1,000	-62,327	-285,359	1/15	+11,000	+168,395	-2,165,270
2/13	+30,000	-24,444	+56,194	1/14	+76,000	+75,631	-548,904
2/12	+280,000	-15,336	-256,934	1/13	+227,000	+219,282	-780,498
2/11	+146,000	+126,316	-89,793	1/10	-190,000	+116,879	-428,704
2/10	+362,803	-22,698	-515,338	1/9	+26,780	+54,008	+522,613
2/7	+281,204	+87,398	+886,876	1/8	+414,433	+45,800	-523,415
2/6	+217,000	-5,000	-112,025	1/7	+60,000	+218,760	+1,637,443
2/5	+494,000	+14,065	+202,518	1/6	+116,000	+165,915	+167,070
2/4	+1,373,500	+373,155	-1,680,183	1/3	+198,000	+107,174	+2,022,200
2/3	+2,023,597	+325,717	+1,868,095	1/2	-911,935	+126,508	+267,387
1/22	+154,800	+97,982	-424,621	12/31	-448,796	+12,567	+203,337
1/21	-286,538	-2,590	-1,256,922	12/30	-78,839	+14,739	-298,721
1/20	+197,401	+38,281	-415,964	12/27	-59,671	+56,380	+514,480
1/17	-71,000	+140,614	-563,651	12/26	-574,196	+67,025	+985,988
1/16	-511,000	+92,376	-68,792	12/25	-638,000	+36,916	+814,698

融資



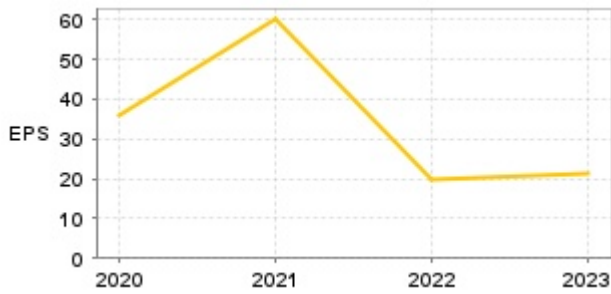
融券



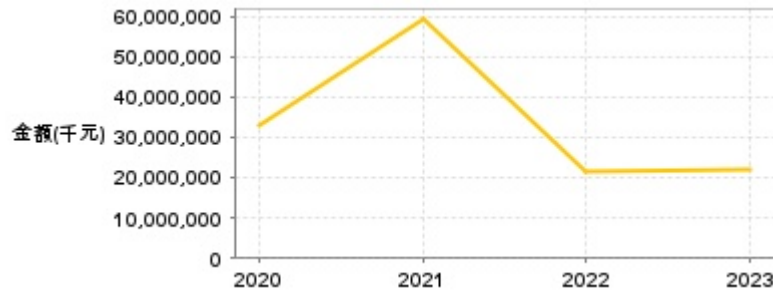
日期	融資張數	融券張數	日期	融資張數	融券張數	日期	融資張數	融券張數
2/14	-14	-4	1/22	-21	+1	1/8	+238	-7
2/13	-8	0	1/21	+22	-9	1/7	+40	+8
2/12	-8	+1	1/20	-4	+5	1/6	+64	-5
2/11	-47	-2	1/17	-14	-3	1/3	-87	+13
2/10	+6	+5	1/16	+10	+4	1/2	+101	-14
2/7	-33	+1	1/15	-26	-12	12/31	-17	-1
2/6	-14	-19	1/14	+49	-9	12/30	-15	-2
2/5	-5	+8	1/13	-34	-19	12/27	-84	-2
2/4	+8	+14	1/10	+9	-2	12/26	-60	-8
2/3	-142	+52	1/9	-34	-5	12/25	-70	-2

公司財務資訊彙整

每股盈餘

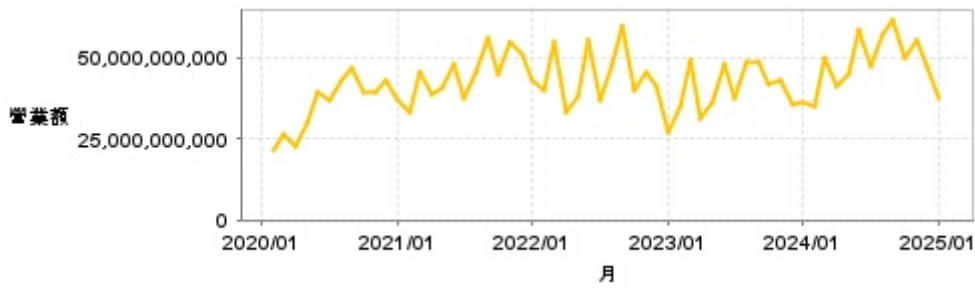


繼續營業單位稅前淨利



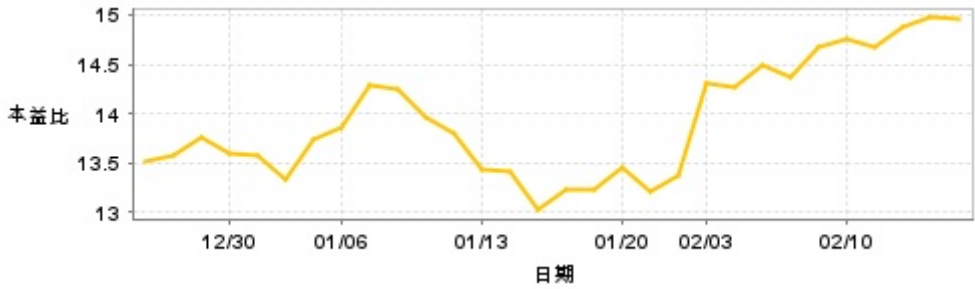
年度	第一季		半年度		前三季		全年度	
	每股盈餘	繼續營業單位稅前淨利(千元)	每股盈餘	繼續營業單位稅前淨利(千元)	每股盈餘	繼續營業單位稅前淨利(千元)	每股盈餘	繼續營業單位稅前淨利(千元)
2024年	7.33	7,276,066	23.23	22,924,728	40.06	38,828,817	-	-
2023年	-2.26	-1,429,152	1.22	1,705,573	16.16	15,838,291	21.44	22,093,623
2022年	14.04	13,710,502	16.59	16,954,353	24.93	24,989,576	19.78	21,615,547
2021年	13.18	12,805,822	28.49	28,504,763	43.74	44,305,250	59.98	59,088,730
2020年	1.20	1,428,596	8.35	8,766,853	22.50	22,879,131	35.76	33,120,038

月營收



月	營收	月	營收	月	營收	月	營收	月	營收
2025/01	37,747,542,000	2024/01	36,667,309,000	2023/01	27,294,484,000	2022/01	43,155,373,000	2021/01	36,724,581,000
2024/12	47,410,945,000	2023/12	36,042,753,000	2022/12	41,013,055,000	2021/12	51,475,119,000	2020/12	42,970,648,000
2024/11	55,455,596,000	2023/11	43,150,485,000	2022/11	45,744,255,000	2021/11	55,173,366,000	2020/11	39,748,738,000
2024/10	49,931,512,000	2023/10	42,124,331,000	2022/10	40,318,126,000	2021/10	44,987,950,000	2020/10	39,603,348,000
2024/09	62,060,474,000	2023/09	48,871,582,000	2022/09	59,790,709,000	2021/09	56,051,076,000	2020/09	47,041,752,000
2024/08	57,139,671,000	2023/08	48,615,792,000	2022/08	48,226,687,000	2021/08	45,468,278,000	2020/08	43,239,629,000
2024/07	47,328,857,000	2023/07	37,564,502,000	2022/07	36,753,188,000	2021/07	37,573,755,000	2020/07	37,141,186,000
2024/06	58,412,440,000	2023/06	48,083,319,000	2022/06	55,449,083,000	2021/06	47,945,921,000	2020/06	39,367,941,000
2024/05	44,823,011,000	2023/05	36,315,852,000	2022/05	38,083,971,000	2021/05	40,995,436,000	2020/05	30,170,871,000
2024/04	41,623,099,000	2023/04	31,304,341,000	2022/04	33,389,173,000	2021/04	39,139,014,000	2020/04	22,735,388,000
2024/03	49,735,408,000	2023/03	49,249,522,000	2022/03	55,033,532,000	2021/03	45,901,778,000	2020/03	26,361,024,000
2024/02	35,300,267,000	2023/02	34,853,830,000	2022/02	40,233,908,000	2021/02	33,535,728,000	2020/02	21,284,856,000

本益比



日期	本益比	日期	本益比	日期	本益比
2/14	14.95	1/22	13.38	1/8	14.24
2/13	14.97	1/21	13.21	1/7	14.29
2/12	14.88	1/20	13.45	1/6	13.87
2/11	14.66	1/17	13.23	1/3	13.74
2/10	14.75	1/16	13.23	1/2	13.34
2/7	14.66	1/15	13.03	12/31	13.58
2/6	14.38	1/14	13.41	12/30	13.61
2/5	14.49	1/13	13.43	12/27	13.76
2/4	14.27	1/10	13.80	12/26	13.58
2/3	14.31	1/9	13.96	12/25	13.52

重大訊息

(詳細請參考 [MOPS](#) 網站)

主旨	發表時間
▶ 說明媒體報導	2025/02/14 15:13:23
▶ 公告本公司董事會通過114年對「財團法人華碩文教基金會」之捐贈	2025/01/20 16:49:27
▶ 本公司受邀參加國泰綜合證券舉辦之線上法人說明會	2024/11/26 18:21:47
▶ 公告本公司113年第三季合併財務報告董事會預計召開日期 為113年11月08日	2024/10/31 14:08:36
▶ 代義大利子公司ASUSTEK ITALY S.R.L.公告取得不動產之相關資訊	2024/10/22 00:22:41

配股配息

股利年度	股東會日期	期別	現金股利(元/股)	盈餘配股(元/股)
112	2024/06/13	112	17.00000	0.00000
111	2023/06/09	111	15.00000	0.00000
110	2022/06/08	110	42.00000	0.00000
109	2021/06/10	109	26.00000	0.00000