

電腦及週邊設備業

42.3 ▲ 0.6 最高43.5 | 最低42.1 【+/-/X表示漲/跌/不比價】

公司基本資料

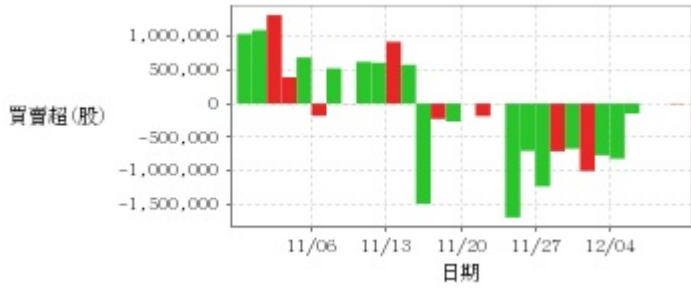
公司名稱	英業達股份有限公司
公司發言人	游進寶
公司網址	https://www.inventec.com/
實收資本額	新台幣 35,874,750,660
主要經營業務	筆記型電腦 伺服器
上市日期	1996/11/13
產業類別	電腦及週邊設備業

股價資訊



日期	收盤價	成交股數	日期	收盤價	成交股數	日期	收盤價	成交股數
12/8	42.3	29,469,755	11/24	41.8	18,702,794	11/10	42.5	11,476,963
12/7	41.7	18,734,767	11/23	42.1	18,967,355	11/9	42.65	15,966,666
12/6	41.5	20,496,326	11/22	42.35	48,631,945	11/8	43.2	40,368,574
12/5	40.7	20,305,627	11/21	44.0	77,725,829	11/7	42.0	20,927,024
12/4	41.6	14,927,500	11/20	42.15	41,005,789	11/6	42.2	18,204,791
12/1	41.95	18,146,500	11/17	42.65	22,562,615	11/3	41.5	16,305,560
11/30	42.4	73,000,308	11/16	43.05	32,719,886	11/2	41.75	30,923,236
11/29	41.6	22,197,222	11/15	42.7	34,033,504	11/1	40.7	20,866,415
11/28	41.65	21,301,779	11/14	43.4	17,074,236	10/31	40.2	36,266,483
11/27	40.85	26,887,298	11/13	43.55	31,807,518	10/30	41.9	30,021,766

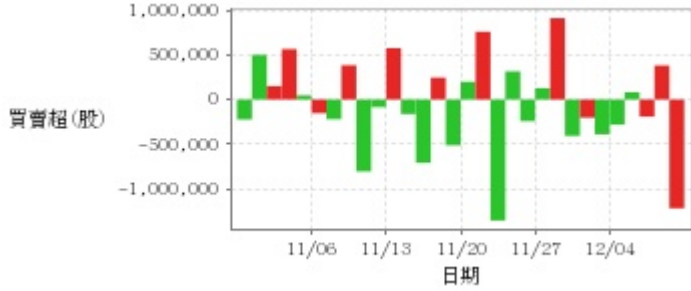
投信買賣超



外資及陸資買賣超



自營商買賣超



日期	投信買(+)/賣(-)超	自營商買(+)/賣(-)超	外資及陸資買(+) 賣(-)超	日期	投信買(+)/賣(-)超	自營商買(+)/賣(-)超	外資及陸資買(+) 賣(-)超
12/8	-7,000	-1,218,498	+1,421,585	11/17	-265,000	-513,698	-3,966,616
12/7	0	+381,303	-257,821	11/16	-227,000	+245,173	-62,683
12/6	0	-192,121	+4,295,784	11/15	-1,483,000	-709,334	-2,980,742
12/5	-147,000	+81,640	-6,487,500	11/14	+575,000	-162,721	-3,999,596
12/4	-816,000	-282,283	-438,861	11/13	+914,000	+575,367	+2,923,000
12/1	-765,000	-389,909	-5,228,000	11/10	+604,000	-85,156	-624,259
11/30	-997,112	-203,479	+4,250,899	11/9	+618,000	-806,030	-2,378,939
11/29	-668,000	-407,215	-3,665,231	11/8	+3,000	+384,061	-1,475,100
11/28	-706,000	+911,697	-972,672	11/7	+521,000	-220,401	+2,865,000
11/27	-1,226,000	+127,184	-7,634,234	11/6	-181,000	-153,092	+894,427
11/24	-700,000	-242,804	-5,649,650	11/3	+683,000	+46,570	-1,881,000
11/23	-1,686,000	+315,640	-1,321,960	11/2	+390,000	+564,849	-3,957,000
11/22	-2,000	-1,355,933	-25,403,955	11/1	+1,309,000	+150,039	+39,848
11/21	-186,000	+759,086	+3,117,150	10/31	+1,087,000	+499,552	+138,000
11/20	-1,000	+198,151	-7,550,329	10/30	+1,031,000	-223,914	-2,031,027

融資



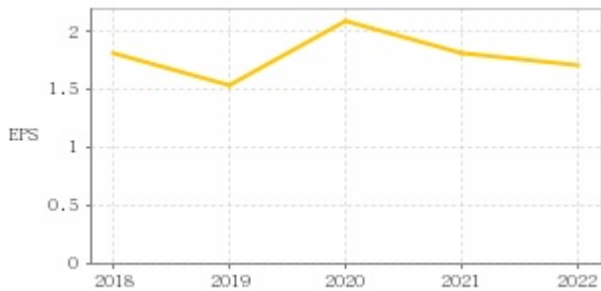
融券



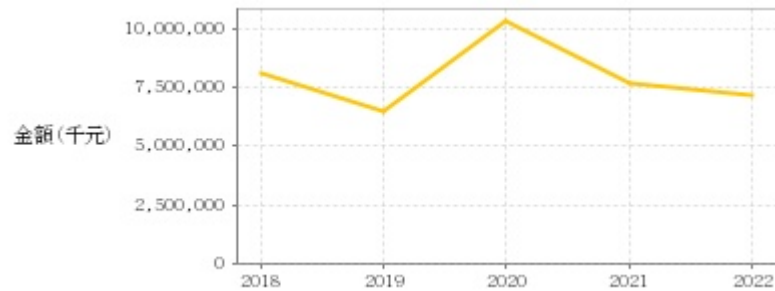
日期	融資張數	融券張數	日期	融資張數	融券張數	日期	融資張數	融券張數
12/8	+634	+40	11/24	+327	-60	11/10	-137	-10
12/7	+153	+26	11/23	-530	+20	11/9	+105	+91
12/6	-1,131	+70	11/22	+1,455	-577	11/8	+370	-324
12/5	+681	-260	11/21	+2,313	-7	11/7	-1,017	-393
12/4	+178	-41	11/20	+656	-122	11/6	-85	+53
12/1	+769	-187	11/17	-67	-276	11/3	+183	+110
11/30	-552	-15	11/16	-201	+67	11/2	+403	+16
11/29	+63	-247	11/15	+307	-114	11/1	-122	-69
11/28	-349	-265	11/14	+452	-74	10/31	-852	+476
11/27	-526	+213	11/13	-178	+364	10/30	+626	-145

公司財務資訊彙整

每股盈餘



繼續營業單位稅前淨利



年度	第一季		半年度		前三季		全年度	
	每股盈餘	繼續營業單位稅前淨利(千元)	每股盈餘	繼續營業單位稅前淨利(千元)	每股盈餘	繼續營業單位稅前淨利(千元)	每股盈餘	繼續營業單位稅前淨利(千元)
2023年	0.25	1,132,970	0.63	2,892,077	1.16	5,261,112	-	-
2022年	0.41	1,911,355	0.83	3,463,253	1.32	5,756,436	1.71	7,177,035
2021年	0.32	1,405,229	0.63	2,617,626	1.42	6,147,618	1.82	7,699,184
2020年	0.85	5,165,232	1.31	7,237,113	1.85	9,531,028	2.10	10,345,705
2019年	0.47	1,894,692	0.85	3,350,838	1.15	4,852,523	1.54	6,509,061
2018年	0.35	1,722,084	0.98	4,623,006	1.42	6,709,495	1.81	8,133,262

月營收



月	營收	月	營收	月	營收	月	營收	月	營收
2023/11	44,140,199,000	2022/11	44,135,982,000	2021/11	47,988,547,000	2020/11	40,147,586,000	2019/11	38,035,698,000
2023/10	40,401,753,000	2022/10	50,293,335,000	2021/10	47,850,319,000	2020/10	42,106,279,000	2019/10	48,175,786,000
2023/09	47,528,852,000	2022/09	50,967,141,000	2021/09	50,879,960,000	2020/09	51,949,735,000	2019/09	45,210,143,000
2023/08	46,478,885,000	2022/08	44,375,400,000	2021/08	48,687,856,000	2020/08	44,734,450,000	2019/08	41,404,018,000
2023/07	41,832,938,000	2022/07	47,109,534,000	2021/07	45,511,321,000	2020/07	48,696,190,000	2019/07	42,091,241,000
2023/06	47,720,352,000	2022/06	52,077,638,000	2021/06	41,271,513,000	2020/06	53,408,509,000	2019/06	47,707,129,000
2023/05	46,061,395,000	2022/05	39,511,028,000	2021/05	35,337,345,000	2020/05	46,063,044,000	2019/05	40,887,521,000
2023/04	36,869,600,000	2022/04	44,158,128,000	2021/04	38,194,670,000	2020/04	49,286,244,000	2019/04	39,209,842,000
2023/03	47,100,534,000	2022/03	53,568,184,000	2021/03	41,001,056,000	2020/03	41,899,604,000	2019/03	43,375,200,000
2023/02	35,837,600,000	2022/02	35,585,963,000	2021/02	31,465,038,000	2020/02	17,400,627,000	2019/02	26,016,571,000
2023/01	37,244,770,000	2022/01	39,640,876,000	2021/01	39,382,095,000	2020/01	29,378,879,000	2019/01	45,473,110,000
2022/12	40,324,850,000	2021/12	52,162,104,000	2020/12	43,223,749,000	2019/12	43,383,897,000	2018/12	47,022,291,000

本益比



日期	本益比	日期	本益比	日期	本益比
12/8	27.47	11/24	27.14	11/10	27.60
12/7	27.08	11/23	27.34	11/9	28.25
12/6	26.95	11/22	27.50	11/8	28.61
12/5	26.43	11/21	28.57	11/7	27.81
12/4	27.01	11/20	27.37	11/6	27.95
12/1	27.24	11/17	27.69	11/3	27.48
11/30	27.53	11/16	27.95	11/2	27.65
11/29	27.01	11/15	27.73	11/1	26.95
11/28	27.05	11/14	28.18	10/31	26.62
11/27	26.53	11/13	28.28	10/30	27.75

重大訊息

(詳細請參考 [MOPS](#) 網站)

主旨	發表時間
▶本公司受邀參加富邦第四季投資論壇	2023/11/20 14:04:40
▶本公司受邀參加 Citi's 2023 Taiwan Corporate Day	2023/11/09 14:01:07
▶本公司受邀參加 Morgan Stanley 22 Annual Asia Pacific Summit	2023/11/01 14:01:29
▶董事會決議對子公司增資	2023/11/10 14:01:58
▶董事會通過轉投資公司 Inventec (Czech), s.r.o., 為業務擴展需要擬進行新租賃廠房裝修工程議案	2023/11/10 14:00:49

配股配息

股利年度	股東會日期	期別	現金股利(元/股)	盈餘配股(元/股)
111	-	111	1.50000	0.00000
110	-	110	1.40000	0.00000
109	-	109	1.85000	0.00000
108	-	108	1.30000	0.00000
107	2019/06/14	107	1.50000	0.00000