

電子零組件業

39.35 ▲ 0.5 最高39.8 | 最低

【+/-/X表示漲/跌/不比價】

38.7

公司基本資料

公司名稱	敬鵬工業股份有限公司
公司發言人	蕭公彥
公司網址	https://www.chinpoon.com
實收資本額	新台幣 3,974,954,200
主要經營業務	1. 電子用印刷線路板及電子材料之製造加工買賣業務; 2. 沖床及鋼鐵類之電子用印刷線路板模具之製造加工買賣; 3. 絕緣板之製造加工買賣;4. 前項有關進出口貿易業務
上市日期	1996/10/14
產業類別	電子零組件業

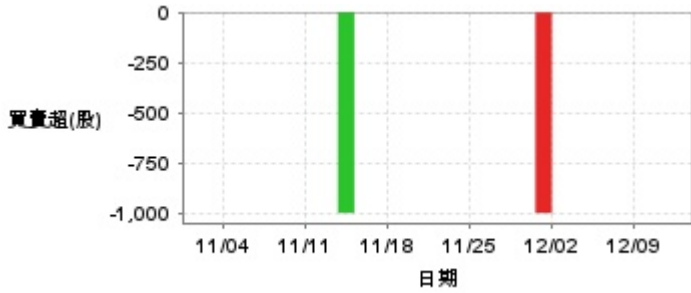
股價資訊

股價

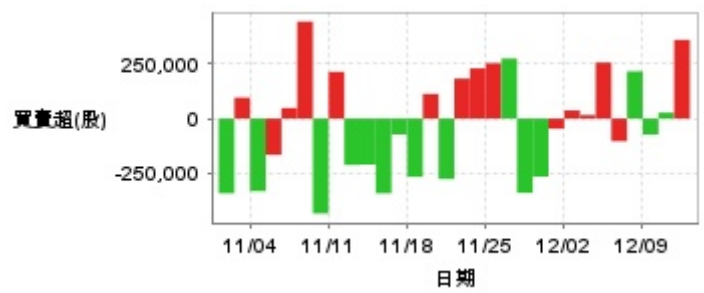


日期	收盤價	成交股數	日期	收盤價	成交股數	日期	收盤價	成交股數
12/11	39.35	1,866,350	11/27	38.6	1,145,717	11/13	39.2	891,359
12/10	38.85	667,235	11/26	39.7	793,560	11/12	39.55	1,087,253
12/9	39.1	733,130	11/25	39.85	1,092,588	11/11	39.8	1,091,758
12/6	39.15	695,904	11/22	39.4	1,286,575	11/8	39.3	1,278,252
12/5	39.15	756,447	11/21	38.75	776,882	11/7	39.9	1,739,588
12/4	38.9	754,378	11/20	38.3	789,347	11/6	38.75	567,770
12/3	38.5	509,775	11/19	38.6	913,916	11/5	38.45	577,538
12/2	38.3	728,688	11/18	38.05	880,834	11/4	38.4	788,555
11/29	38.25	478,792	11/15	38.5	1,055,505	11/1	39.1	1,831,059
11/28	38.2	1,033,314	11/14	38.55	1,433,983	10/30	38.25	1,331,501

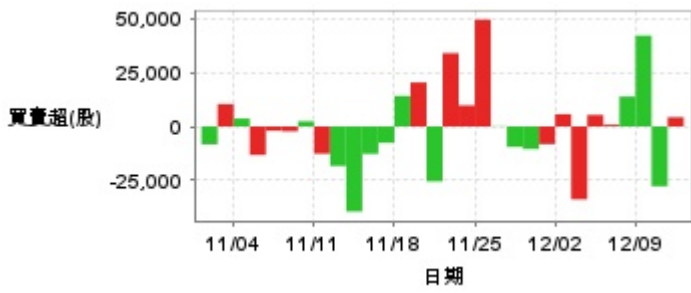
投信買賣超



外資及陸資買賣超

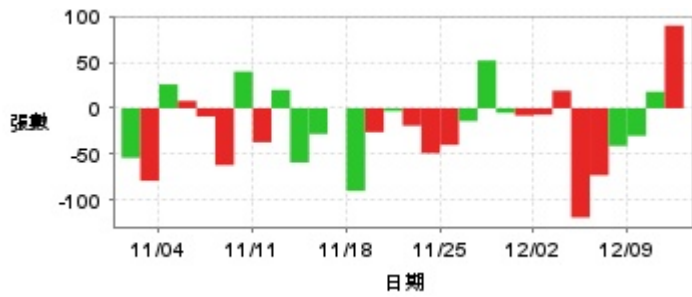


自營商買賣超

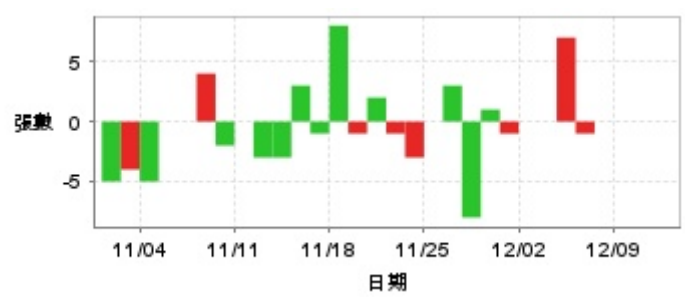


日期	投信買(+)/賣(-)超	自營商買(+)/賣(-)超	外資及陸資買(+)/賣(-)超	日期	投信買(+)/賣(-)超	自營商買(+)/賣(-)超	外資及陸資買(+)/賣(-)超
12/11	0	+4,303	+358,000	11/20	0	-25,457	-274,875
12/10	0	-27,710	+27,000	11/19	0	+20,400	+112,000
12/9	0	+42,151	-72,908	11/18	0	+14,165	-265,000
12/6	0	+13,865	+215,000	11/15	0	-7,601	-72,000
12/5	0	+800	-103,000	11/14	0	-12,693	-340,000
12/4	0	+5,347	+255,000	11/13	-1,000	-39,434	-209,051
12/3	0	-33,801	+16,000	11/12	0	-18,294	-211,000
12/2	0	+5,710	+37,000	11/11	0	-12,630	+212,418
11/29	-1,000	-8,180	-46,000	11/8	0	+2,407	-431,717
11/28	0	-10,445	-264,000	11/7	0	-2,245	+441,000
11/27	0	-9,491	-338,000	11/6	0	-1,999	+48,000
11/26	0	+166	+273,000	11/5	0	-13,230	-165,000
11/25	0	+49,555	+251,885	11/4	0	+3,673	-330,000
11/22	0	+9,800	+228,412	11/1	0	+10,397	+95,284
11/21	0	+33,999	+182,000	10/30	0	-8,293	-340,000

融資



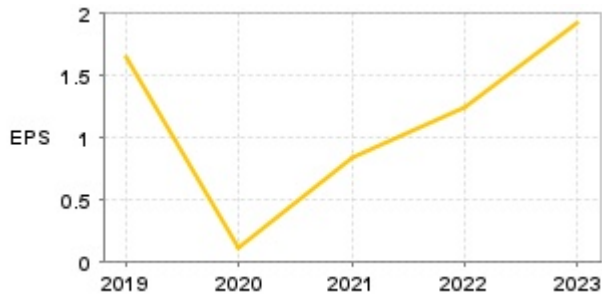
融券



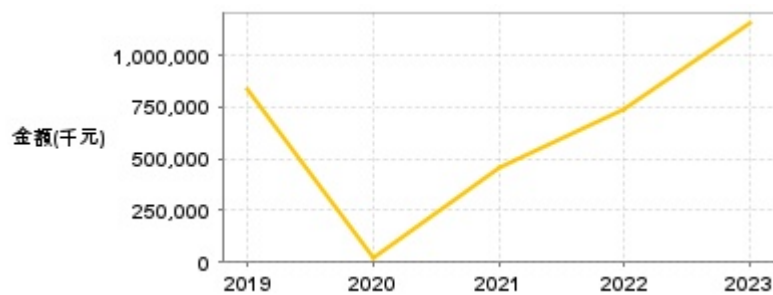
日期	融資張數	融券張數	日期	融資張數	融券張數	日期	融資張數	融券張數
12/11	+90	0	11/27	+52	-8	11/13	-59	-3
12/10	+18	0	11/26	-14	+3	11/12	+20	-3
12/9	-30	0	11/25	-40	0	11/11	-37	0
12/6	-41	0	11/22	-49	-3	11/8	+40	-2
12/5	-73	-1	11/21	-19	-1	11/7	-62	+4
12/4	-119	+7	11/20	-3	+2	11/6	-9	0
12/3	+19	0	11/19	-26	-1	11/5	+8	0
12/2	-7	0	11/18	-90	+8	11/4	+26	-5
11/29	-8	-1	11/15	0	-1	11/1	-79	-4
11/28	-5	+1	11/14	-28	+3	10/30	-54	-5

公司財務資訊彙整

每股盈餘

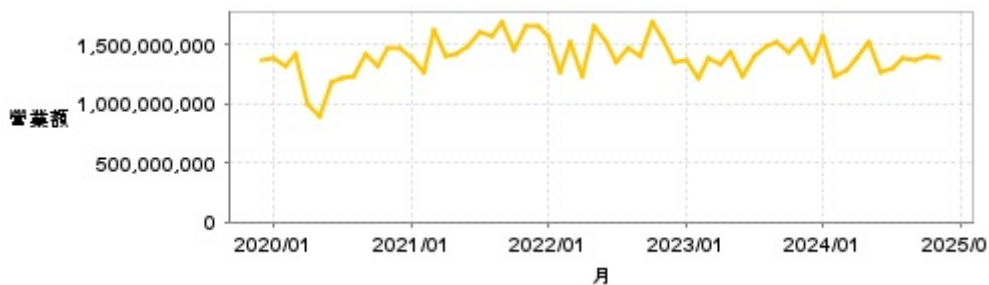


繼續營業單位稅前淨利



年度	第一季		半年度		前三季		全年度	
	每股盈餘	繼續營業單位稅前淨利(千元)	每股盈餘	繼續營業單位稅前淨利(千元)	每股盈餘	繼續營業單位稅前淨利(千元)	每股盈餘	繼續營業單位稅前淨利(千元)
2024年	0.82	453,690	1.67	972,744	2.33	1,353,265	-	-
2023年	0.11	79,338	0.52	320,230	1.42	816,497	1.92	1,151,593
2022年	0.01	3,590	0.31	153,856	0.83	412,617	1.25	742,683
2021年	-0.14	-53,352	0.09	96,239	0.89	482,904	0.85	460,664
2020年	0.06	40,598	-0.20	-45,187	-0.14	4,649	0.12	24,726
2019年	0.11	64,665	0.40	246,292	1.20	704,877	1.66	832,354

月營收



月	營收	月	營收	月	營收	月	營收	月	營收
2024/11	1,383,496,000	2023/11	1,543,072,000	2022/11	1,559,410,000	2021/11	1,664,083,000	2020/11	1,466,530,000
2024/10	1,406,315,000	2023/10	1,443,797,000	2022/10	1,698,652,000	2021/10	1,458,146,000	2020/10	1,317,858,000
2024/09	1,372,888,000	2023/09	1,525,589,000	2022/09	1,397,346,000	2021/09	1,684,864,000	2020/09	1,416,913,000
2024/08	1,383,884,000	2023/08	1,485,917,000	2022/08	1,474,478,000	2021/08	1,572,073,000	2020/08	1,237,063,000
2024/07	1,308,420,000	2023/07	1,409,949,000	2022/07	1,355,517,000	2021/07	1,600,679,000	2020/07	1,221,604,000
2024/06	1,262,683,000	2023/06	1,237,615,000	2022/06	1,513,636,000	2021/06	1,489,295,000	2020/06	1,175,354,000
2024/05	1,524,216,000	2023/05	1,439,090,000	2022/05	1,651,311,000	2021/05	1,412,390,000	2020/05	887,945,000
2024/04	1,381,478,000	2023/04	1,337,460,000	2022/04	1,229,610,000	2021/04	1,406,327,000	2020/04	1,002,271,000
2024/03	1,286,590,000	2023/03	1,391,696,000	2022/03	1,514,208,000	2021/03	1,620,374,000	2020/03	1,419,387,000
2024/02	1,239,472,000	2023/02	1,212,201,000	2022/02	1,261,676,000	2021/02	1,273,464,000	2020/02	1,314,109,000
2024/01	1,575,516,000	2023/01	1,366,447,000	2022/01	1,572,583,000	2021/01	1,385,584,000	2020/01	1,392,123,000
2023/12	1,356,379,000	2022/12	1,353,633,000	2021/12	1,652,046,000	2020/12	1,462,786,000	2019/12	1,376,344,000

本益比



日期	本益比	日期	本益比	日期	本益比
12/11	13.90	11/27	13.64	11/13	13.85
12/10	13.73	11/26	14.03	11/12	13.98
12/9	13.82	11/25	14.08	11/11	12.96
12/6	13.83	11/22	13.92	11/8	12.80
12/5	13.83	11/21	13.69	11/7	13.00
12/4	13.75	11/20	13.53	11/6	12.62
12/3	13.60	11/19	13.64	11/5	12.52
12/2	13.53	11/18	13.45	11/4	12.51
11/29	13.52	11/15	13.60	11/1	12.74
11/28	13.50	11/14	13.62	10/30	12.46

重大訊息

(詳細請參考 [MOPS](#) 網站)

主旨	發表時間
▶代重要子公司敬鵬(常熟)電子有限公司公告董事異動	2024/10/26 14:34:51
▶臺灣桃園地方法院113年度矚簡上字第1號刑事判決結果	2024/10/17 21:58:58
▶代重要子公司 CHIN POON ELECTRONICS (THAILAND) PUBLIC CO., LTD. 公告董事異動	2024/10/04 13:54:46
▶代重要子公司 CHIN POON ELECTRONICS (THAILAND) PUBLIC CO., LTD. 公告董事異動	2024/09/25 16:44:21
▶依資金貸與及背書保證第二十二條第三款規定辦理公告。	2024/08/12 16:05:22

配股配息

股利年度	股東會日期	期別	現金股利(元/股)	盈餘配股(元/股)
112	2024/06/25	112	1.25000	0.00000
111	2023/06/27	111	0.85000	0.00000
110	2022/06/24	110	0.50000	0.00000
109	2021/06/23	109	0.50000	0.00000
108	2020/06/23	108	1.00000	0.00000