

半導體業

127.5 ▼ 8.0 最高133.5 | 最低
126.5

【+/-/X表示漲/跌/不比價】

公司基本資料

公司名稱	順德工業股份有限公司
公司發言人	陳朝興
公司網址	www.sdi.com.tw
實收資本額	新台幣 1,821,402,490
主要經營業務	半導體導線架 五金文具用品 模具及其他
上市日期	1996/04/25
產業類別	半導體業

股價資訊

股價



日期	收盤價	成交股數	日期	收盤價	成交股數	日期	收盤價	成交股數
7/18	127.5	5,153,074	7/4	131.5	1,709,880	6/20	135.0	1,783,230
7/17	135.5	3,032,248	7/3	131.0	2,156,514	6/19	133.5	8,617,809
7/16	135.5	4,812,643	7/2	129.0	2,713,669	6/18	138.5	15,251,119
7/15	133.5	7,352,555	7/1	130.0	5,314,580	6/17	139.5	10,370,244
7/12	137.5	8,828,826	6/28	139.5	8,037,620	6/14	135.5	9,533,803
7/11	136.5	6,443,141	6/27	128.0	1,526,089	6/13	150.5	10,426,383
7/10	128.0	1,155,654	6/26	130.0	1,183,742	6/12	152.0	27,986,622
7/9	127.0	2,816,058	6/25	129.0	3,067,651	6/11	163.5	9,217,196
7/8	125.0	3,823,930	6/24	130.5	1,953,927	6/7	149.0	9,344,697
7/5	129.5	1,133,831	6/21	130.5	2,283,848	6/6	142.5	6,284,321

投信買賣超



外資及陸資買賣超

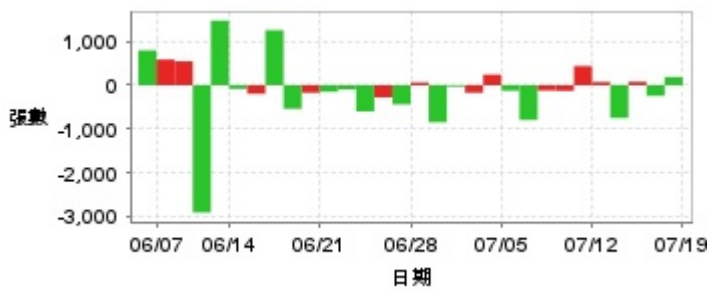


自營商買賣超



日期	投信買(+)/賣(-)超	自營商買(+)/賣(-)超	外資及陸資買(+)/賣(-)超	日期	投信買(+)/賣(-)超	自營商買(+)/賣(-)超	外資及陸資買(+)/賣(-)超
7/18	-1,876,000	-13,883	+706,000	6/27	0	-3,229	+57,000
7/17	+590,000	-10,045	+2,100	6/26	0	-2,764	+184,000
7/16	0	-48,995	+203,000	6/25	-564,000	-2,440	+1,197,000
7/15	0	-321,771	-241,900	6/24	+95,000	-2,097	-6,000
7/12	+198,000	+399,628	-599,000	6/21	0	+6,665	+115,815
7/11	0	+88,046	-76,159	6/20	0	+1,778	+185,000
7/10	0	-4,102	-193,403	6/19	-1,019,000	+7,043	+1,524,000
7/9	-245,000	+7,288	-87,000	6/18	-2,730,000	-49,534	+2,078,000
7/8	-1,035,000	-2,035	+1,516,159	6/17	-62,000	-4,094	+72,000
7/5	0	-3,966	-69,000	6/14	-3,030,000	-154,182	+2,144,000
7/4	0	+464	-199,000	6/13	+78,000	-175,558	-476,220
7/3	+20,000	+4,482	+241,000	6/12	+845,000	-150,378	+2,931,620
7/2	0	-617	+36,760	6/11	+791,000	+20,026	-813,815
7/1	-80,000	+13,592	-948,000	6/7	-554,000	-8,385	+751,000
6/28	+70,000	+1,441	+1,147,760	6/6	+24,000	+86,263	+172,000

融資



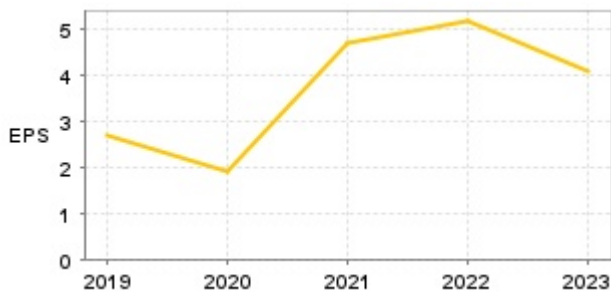
融券



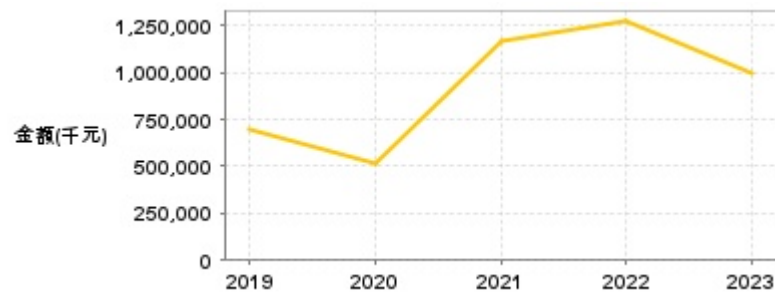
日期	融資張數	融券張數	日期	融資張數	融券張數	日期	融資張數	融券張數
7/18	+188	-7	7/4	+244	+1	6/20	-172	+7
7/17	-242	-9	7/3	-172	-22	6/19	-538	-46
7/16	+79	+6	7/2	-30	-5	6/18	+1,261	-57
7/15	-748	-64	7/1	-846	+5	6/17	-195	-460
7/12	+74	+10	6/28	+64	+22	6/14	-82	+139
7/11	+440	+54	6/27	-437	-17	6/13	+1,479	+76
7/10	-129	-1	6/26	-278	-9	6/12	-2,912	-163
7/9	-121	+6	6/25	-599	-56	6/11	+549	+362
7/8	-795	-5	6/24	-95	-6	6/7	+589	+6
7/5	-124	+2	6/21	-149	-11	6/6	+799	-13

公司財務資訊彙整

每股盈餘

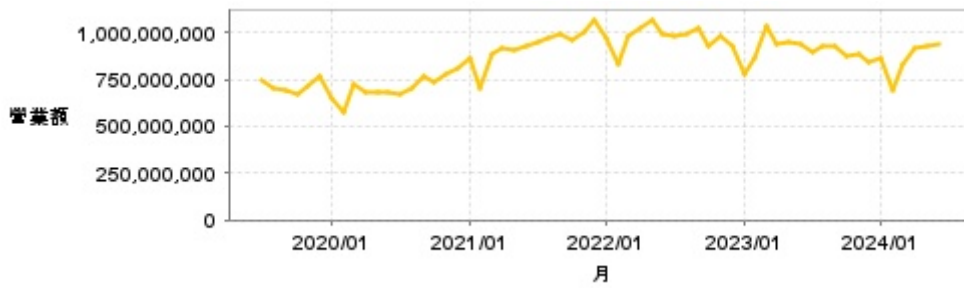


繼續營業單位稅前淨利



年度	第一季		半年度		前三季		全年度	
	每股盈餘	繼續營業單位稅前淨利(千元)	每股盈餘	繼續營業單位稅前淨利(千元)	每股盈餘	繼續營業單位稅前淨利(千元)	每股盈餘	繼續營業單位稅前淨利(千元)
2024年	0.90	217,419	-	-	-	-	-	-
2023年	1.21	295,233	2.33	578,479	3.47	854,376	4.08	1,000,878
2022年	1.38	332,983	2.92	722,870	4.32	1,055,620	5.16	1,269,925
2021年	1.02	242,645	2.25	547,871	3.55	876,033	4.68	1,167,541
2020年	0.27	72,899	0.65	180,863	1.16	324,594	1.92	514,573
2019年	0.84	200,532	1.70	425,876	2.39	602,314	2.70	694,598

月營收



月	營收	月	營收	月	營收	月	營收	月	營收
2024/06	943,000,000	2023/06	940,875,000	2022/06	992,269,000	2021/06	925,445,000	2020/06	679,231,000
2024/05	929,243,000	2023/05	949,859,000	2022/05	1,069,310,000	2021/05	909,710,000	2020/05	683,103,000
2024/04	916,778,000	2023/04	937,318,000	2022/04	1,026,609,000	2021/04	920,273,000	2020/04	680,637,000
2024/03	827,183,000	2023/03	1,035,528,000	2022/03	983,856,000	2021/03	880,609,000	2020/03	721,745,000
2024/02	690,947,000	2023/02	862,248,000	2022/02	831,371,000	2021/02	704,662,000	2020/02	576,634,000
2024/01	866,190,000	2023/01	782,454,000	2022/01	974,980,000	2021/01	866,523,000	2020/01	647,114,000
2023/12	839,494,000	2022/12	931,296,000	2021/12	1,071,281,000	2020/12	814,455,000	2019/12	770,819,000
2023/11	888,752,000	2022/11	981,177,000	2021/11	1,001,278,000	2020/11	776,665,000	2019/11	717,094,000
2023/10	871,808,000	2022/10	932,004,000	2021/10	961,703,000	2020/10	735,528,000	2019/10	666,388,000
2023/09	926,186,000	2022/09	1,027,409,000	2021/09	988,659,000	2020/09	762,367,000	2019/09	688,542,000
2023/08	925,878,000	2022/08	988,150,000	2021/08	972,145,000	2020/08	699,969,000	2019/08	697,803,000
2023/07	897,054,000	2022/07	985,729,000	2021/07	948,072,000	2020/07	667,242,000	2019/07	743,320,000

本益比



日期	本益比	日期	本益比	日期	本益比
7/18	33.82	7/4	34.88	6/20	35.81
7/17	35.94	7/3	34.75	6/19	35.41
7/16	35.94	7/2	34.22	6/18	36.74
7/15	35.41	7/1	34.48	6/17	37.00
7/12	36.47	6/28	37.00	6/14	35.94
7/11	36.21	6/27	33.95	6/13	39.92
7/10	33.95	6/26	34.48	6/12	40.32
7/9	33.69	6/25	34.22	6/11	43.37
7/8	33.16	6/24	34.62	6/7	39.52
7/5	34.35	6/21	34.62	6/6	37.80

重大訊息

(詳細請參考 [MOPS](#) 網站)

主旨	發表時間
▶ 本公司受邀參加機構投資人說明會	2024/06/06 14:46:51
▶ 公告本公司董事會通過聘任第2屆永續發展委員會名單。	2024/05/30 15:04:33
▶ 股東會通過解除董事競業禁止限制案。	2024/05/30 15:06:10
▶ 公告本公司董事任期屆滿改選，新任董事名單。	2024/05/30 14:58:38
▶ 本公司董事會通過陳朝雄先生續任董事長。	2024/05/30 14:59:43

配股配息

股利年度	股東會日期	期別	現金股利(元/股)	盈餘配股(元/股)
112	2024/05/30	112	2.60000	0.00000
111	2023/05/30	111	3.20000	0.00000
110	2022/05/27	110	3.00000	0.00000
109	2021/06/22	109	1.80000	0.00000
108	2020/06/23	108	1.80000	0.00000