

光電業

16.35 ▼ 0.4 最高16.7 | 最低  
16.2

【+/-/X表示漲/跌/不比價】

## 公司基本資料

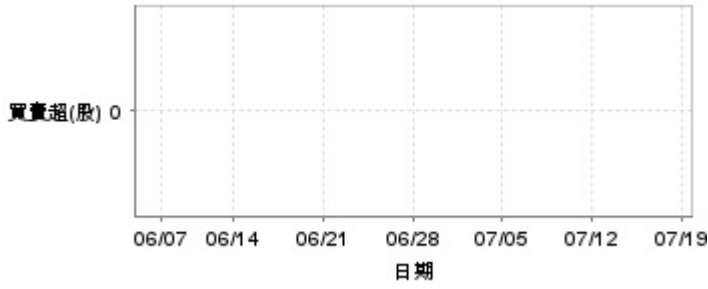
公司名稱	錸德科技股份有限公司
公司發言人	王鼎章
公司網址	http://www.ritek.com.tw
實收資本額	新台幣 6,936,796,630
主要經營業務	光碟片、影碟片、組裝機器、光電產品
上市日期	1996/04/23
產業類別	光電業

## 股價資訊

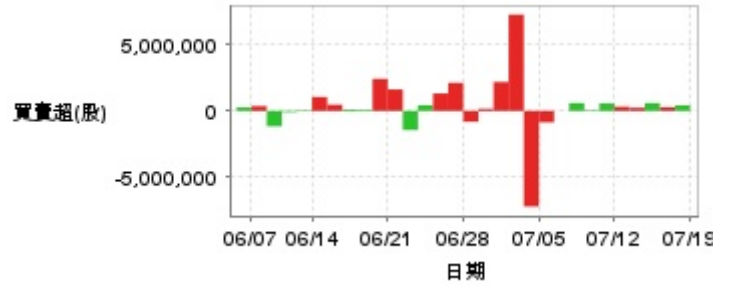


日期	收盤價	成交股數	日期	收盤價	成交股數	日期	收盤價	成交股數
7/18	16.35	5,633,622	7/4	16.5	41,086,899	6/20	9.22	4,011,732
7/17	16.75	5,330,852	7/3	15.0	50,028,562	6/19	9.03	3,185,900
7/16	16.5	10,048,241	7/2	13.65	137,415,501	6/18	9.16	2,037,560
7/15	16.95	12,561,620	7/1	12.45	40,625,161	6/17	9.16	2,225,383
7/12	16.35	14,933,486	6/28	11.35	29,755,034	6/14	9.1	3,164,396
7/11	16.2	33,118,016	6/27	10.35	27,704,569	6/13	8.91	1,889,207
7/10	16.2	16,142,541	6/26	9.44	4,801,770	6/12	8.91	2,987,457
7/9	18.0	54,587,366	6/25	9.27	2,320,667	6/11	8.93	4,208,888
7/8	19.95	10,080,498	6/24	9.39	6,868,718	6/7	9.2	3,426,248
7/5	18.15	25,282,870	6/21	9.45	7,396,377	6/6	9.05	4,714,204

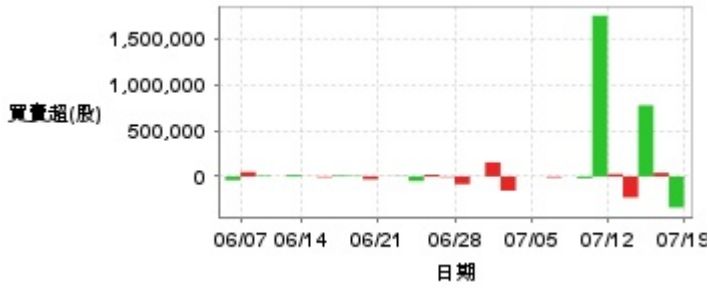
投信買賣超



外資及陸資買賣超

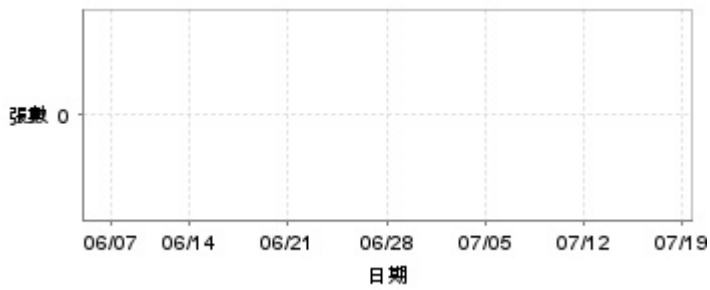


自營商買賣超

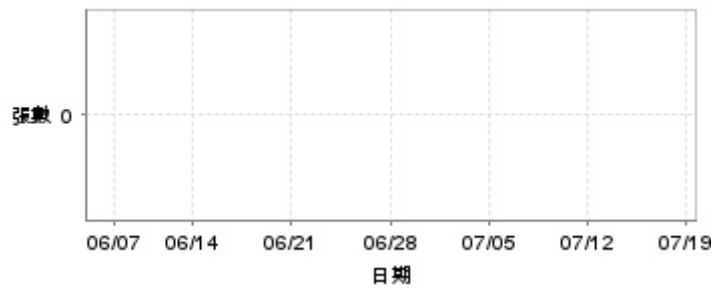


日期	投信買(+)/賣(-)超	自營商買(+)/賣(-)超	外資及陸資買(+)/賣(-)超	日期	投信買(+)/賣(-)超	自營商買(+)/賣(-)超	外資及陸資買(+)/賣(-)超
7/18	0	-339,000	+418,000	6/27	0	-7,000	+2,107,000
7/17	0	+39,000	+278,000	6/26	0	+20,000	+1,312,000
7/16	0	+776,000	+583,000	6/25	0	-50,000	+429,000
7/15	0	-229,000	+235,000	6/24	0	+4,000	-1,438,000
7/12	0	+27,000	+313,000	6/21	0	+1,000	+1,613,000
7/11	0	+1,754,000	+560,000	6/20	0	-32,000	+2,408,000
7/10	0	-20,000	+63,000	6/19	0	+6,000	+84,000
7/9	0	0	+583,200	6/18	0	+11,000	+107,000
7/8	0	-11,000	+2,000	6/17	0	-9,000	+468,000
7/5	0	0	-859,000	6/14	0	+1,000	+1,048,000
7/4	0	0	-7,180,000	6/13	0	+16,000	+59,000
7/3	0	-153,999	+7,231,800	6/12	0	0	-88,000
7/2	0	+154,000	+2,174,786	6/11	0	+9,000	-1,155,000
7/1	0	-1,000	+163,800	6/7	0	+48,000	+363,000
6/28	0	-84,000	-815,600	6/6	0	-41,000	+260,000

融資



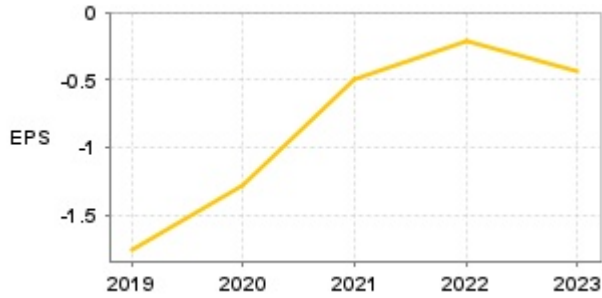
融券



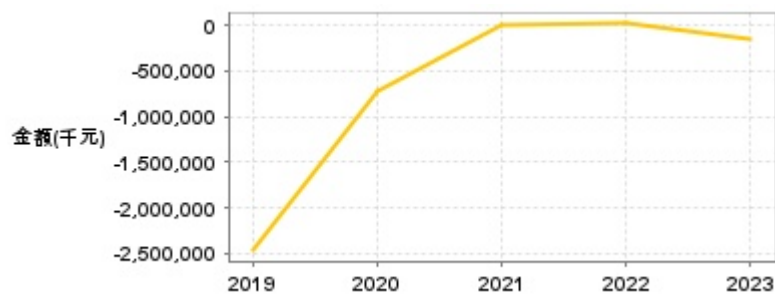
日期	融資張數	融券張數	日期	融資張數	融券張數	日期	融資張數	融券張數
7/18	0	0	7/4	0	0	6/20	0	0
7/17	0	0	7/3	0	0	6/19	0	0
7/16	0	0	7/2	0	0	6/18	0	0
7/15	0	0	7/1	0	0	6/17	0	0
7/12	0	0	6/28	0	0	6/14	0	0
7/11	0	0	6/27	0	0	6/13	0	0
7/10	0	0	6/26	0	0	6/12	0	0
7/9	0	0	6/25	0	0	6/11	0	0
7/8	0	0	6/24	0	0	6/7	0	0
7/5	0	0	6/21	0	0	6/6	0	0

公司財務資訊彙整

每股盈餘

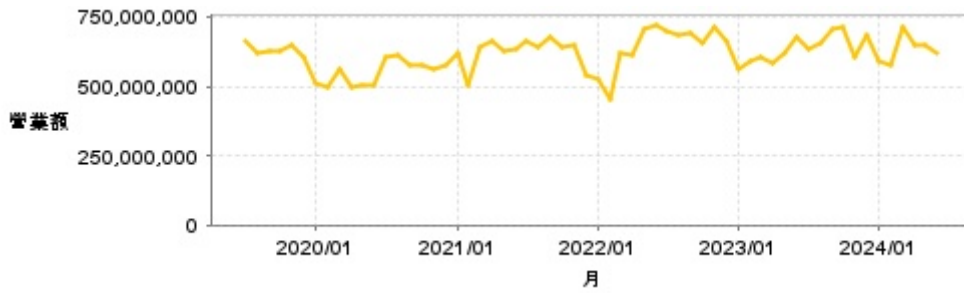


繼續營業單位稅前淨利



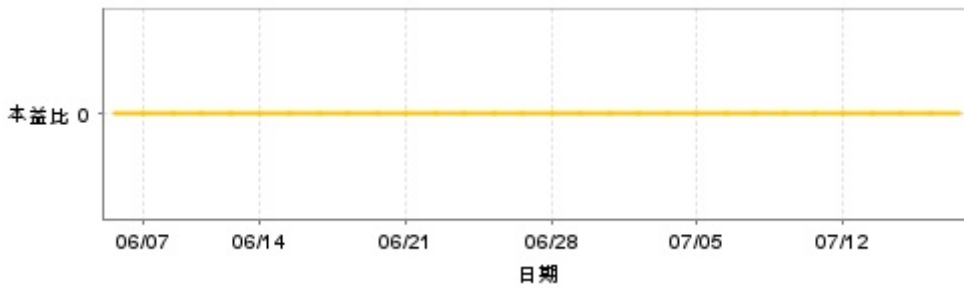
年度	第一季		半年度		前三季		全年度	
	每股盈餘	繼續營業單位稅前淨利(千元)	每股盈餘	繼續營業單位稅前淨利(千元)	每股盈餘	繼續營業單位稅前淨利(千元)	每股盈餘	繼續營業單位稅前淨利(千元)
2024年	0.02	102,089	-	-	-	-	-	-
2023年	-0.14	-33,365	-0.15	-8,816	-0.32	-5,881	-0.44	-146,034
2022年	-0.14	-39,617	-0.10	17,492	-0.09	102,430	-0.22	20,469
2021年	-0.14	-13,943	-0.25	-9,783	-0.38	-2,666	-0.49	-3,985
2020年	-0.18	-246,620	-0.56	-332,291	-0.84	-433,171	-1.29	-729,755
2019年	-0.16	-208,570	-0.28	-366,799	-0.41	-503,149	-1.76	-2,470,201

### 月營收



月	營收	月	營收	月	營收	月	營收	月	營收
2024/06	618,842,000	2023/06	674,917,000	2022/06	723,955,000	2021/06	631,665,000	2020/06	502,398,000
2024/05	648,995,000	2023/05	621,681,000	2022/05	709,499,000	2021/05	629,229,000	2020/05	500,371,000
2024/04	646,573,000	2023/04	580,475,000	2022/04	610,566,000	2021/04	660,828,000	2020/04	499,577,000
2024/03	711,927,000	2023/03	602,481,000	2022/03	617,074,000	2021/03	643,418,000	2020/03	564,050,000
2024/02	579,519,000	2023/02	590,396,000	2022/02	454,622,000	2021/02	506,953,000	2020/02	495,011,000
2024/01	591,206,000	2023/01	559,092,000	2022/01	528,253,000	2021/01	615,793,000	2020/01	513,459,000
2023/12	684,430,000	2022/12	659,980,000	2021/12	536,689,000	2020/12	576,223,000	2019/12	607,326,000
2023/11	606,142,000	2022/11	714,330,000	2021/11	650,852,000	2020/11	560,753,000	2019/11	646,955,000
2023/10	713,874,000	2022/10	658,313,000	2021/10	638,607,000	2020/10	574,908,000	2019/10	623,442,000
2023/09	705,003,000	2022/09	692,996,000	2021/09	673,906,000	2020/09	573,929,000	2019/09	623,116,000
2023/08	656,589,000	2022/08	686,466,000	2021/08	641,364,000	2020/08	613,844,000	2019/08	621,081,000
2023/07	632,159,000	2022/07	699,359,000	2021/07	659,640,000	2020/07	601,933,000	2019/07	662,469,000

### 本益比



日期	本益比	日期	本益比	日期	本益比
7/18	0.00	7/4	0.00	6/20	0.00
7/17	0.00	7/3	0.00	6/19	0.00
7/16	0.00	7/2	0.00	6/18	0.00
7/15	0.00	7/1	0.00	6/17	0.00
7/12	0.00	6/28	0.00	6/14	0.00
7/11	0.00	6/27	0.00	6/13	0.00
7/10	0.00	6/26	0.00	6/12	0.00
7/9	0.00	6/25	0.00	6/11	0.00
7/8	0.00	6/24	0.00	6/7	0.00
7/5	0.00	6/21	0.00	6/6	0.00

## 重大訊息

(詳細請參考 [MOPS](#) 網站)

主旨	發表時間
▶係因本公司有價證於集中市場達公佈注意交易資訊標準 故公佈相關財務業務等重大訊息，以利投資人區別了解	2024/07/02 16:35:02
▶公告本公司113年股東常會重要決議事項。	2024/06/24 10:05:37
▶公告本公司113年股東常會重要決議事項。	2024/06/24 10:05:37
▶代重要子公司博鍊科技股份有限公司公告 113年股東常會重要決議事項	2024/06/21 11:12:52
▶公告本公司董事會通過113年第一季合併財務報告	2024/05/10 15:43:35

## 配股配息

股利年度	股東會日期	期別	現金股利(元/股)	盈餘配股(元/股)
112	2024/06/24	112	0.00000	0.00000
111	2023/06/19	111	0.00000	0.00000
110	2022/06/16	110	0.00000	0.00000
109	2021/06/18	109	0.00000	0.00000
108	2020/06/17	108	0.00000	0.00000