

其他

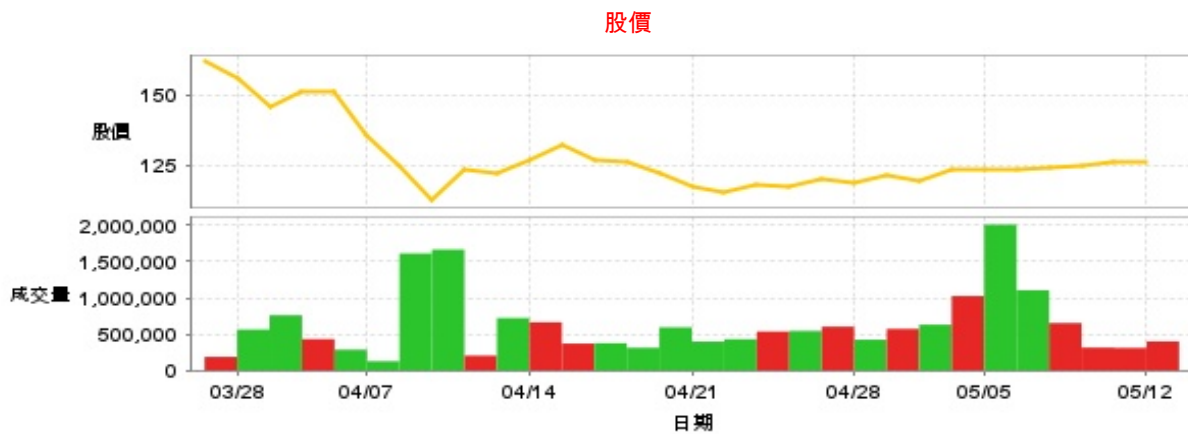
126.5 ▲ 0.5 最高128.0 | 最低
125.5

【+/-/X表示漲/跌/不比價】

公司基本資料

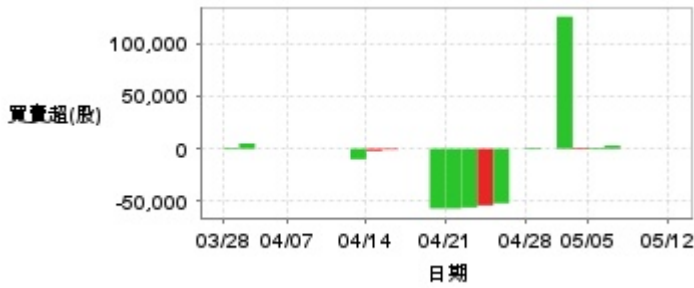
公司名稱	海悅國際開發股份有限公司
公司發言人	王俊傑
公司網址	www.hiyes-group.com.tw
實收資本額	新台幣 1,818,988,530
主要經營業務	不動產代銷及仲介、廣告服務、管理顧問、住宅及大樓開發租售 國際貿易業
上市日期	1996/01/05
產業類別	其他

股價資訊



日期	收盤價	成交股數	日期	收盤價	成交股數	日期	收盤價	成交股數
5/12	126.5	400,969	4/25	120.0	604,145	4/11	122.5	722,795
5/9	126.0	310,994	4/24	117.5	545,240	4/10	123.5	204,792
5/8	125.0	315,070	4/23	118.0	536,925	4/9	112.5	1,667,447
5/7	124.5	653,560	4/22	115.5	431,365	4/8	125.0	1,613,815
5/6	123.5	1,105,619	4/21	117.5	397,662	4/7	136.0	127,385
5/5	123.5	2,011,753	4/18	122.5	594,527	4/2	151.0	286,645
5/2	123.5	1,026,459	4/17	126.0	312,962	4/1	151.5	432,486
4/30	119.5	630,879	4/16	127.0	376,586	3/31	146.0	761,146
4/29	121.5	573,714	4/15	132.5	370,515	3/28	156.0	564,508
4/28	119.0	423,781	4/14	127.0	664,756	3/27	162.0	187,243

投信買賣超



外資及陸資買賣超



自營商買賣超



日期	投信買(+)/賣(-)超	自營商買(+)/賣(-)超	外資及陸資買(+)/賣(-)超	日期	投信買(+)/賣(-)超	自營商買(+)/賣(-)超	外資及陸資買(+)/賣(-)超
5/12	0	+4,000	+109,041	4/18	-57,000	+416	-42,215
5/9	0	-1,000	+40,461	4/17	0	-1,031	+76,000
5/8	0	-1,000	-9,010	4/16	0	+1	-141,874
5/7	0	-627	+15,270	4/15	-1,000	-63	+1,950
5/6	+3,000	+1,050	-278,773	4/14	-2,000	-16,212	-18,198
5/5	+1,000	-4,340	-349,000	4/11	-10,000	-29,514	+45,000
5/2	+1,000	+1,000	+252,572	4/10	0	+3,212	-26,594
4/30	+126,000	-18,000	-161,365	4/9	0	+39,145	+493,000
4/29	0	-366	+209,988	4/8	0	+6,259	+562,000
4/28	+1,000	-17	-78,787	4/7	0	-2,020	+1,000
4/25	0	-1,239	+203,013	4/2	0	-7,860	-43,000
4/24	-52,000	+1,256	+59,065	4/1	0	-8,059	+70,000
4/23	-54,000	-3,468	+117,201	3/31	+5,000	-15,340	+98,000
4/22	-56,000	-193	+110,142	3/28	+1,000	+2,403	-29,000
4/21	-57,000	-1,737	+48,060	3/27	0	+1,000	+54,000

融資



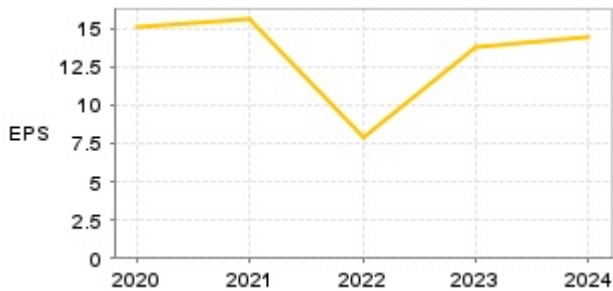
融券



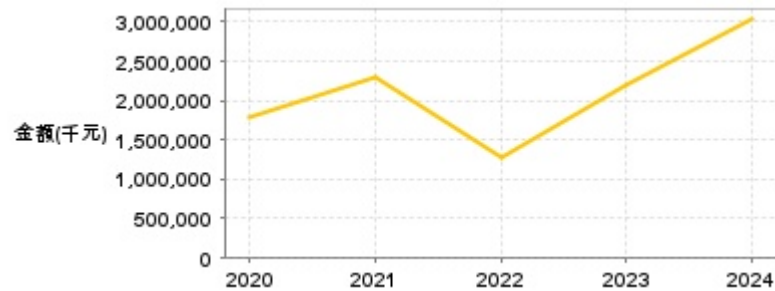
日期	融資張數	融券張數	日期	融資張數	融券張數	日期	融資張數	融券張數
5/12	-73	0	4/25	-13	+86	4/11	+8	-10
5/9	+3	-2	4/24	+20	-88	4/10	-10	-23
5/8	-3	0	4/23	+27	+17	4/9	-722	-43
5/7	+8	+22	4/22	-7	+47	4/8	-364	-22
5/6	+21	+3	4/21	+1	+20	4/7	-81	0
5/5	+121	+7	4/18	+15	+59	4/2	-5	-182
5/2	+17	+12	4/17	-2	+83	4/1	-5	-20
4/30	+2	+58	4/16	+8	+58	3/31	-96	-9
4/29	-11	-76	4/15	+13	0	3/28	-56	-16
4/28	+53	+45	4/14	-19	0	3/27	-12	-6

公司財務資訊彙整

每股盈餘

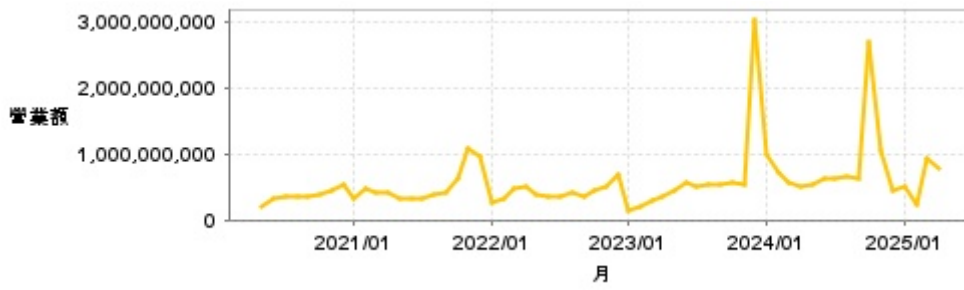


繼續營業單位稅前淨利



年度	第一季		半年度		前三季		全年度	
	每股盈餘	繼續營業單位稅前淨利(千元)	每股盈餘	繼續營業單位稅前淨利(千元)	每股盈餘	繼續營業單位稅前淨利(千元)	每股盈餘	繼續營業單位稅前淨利(千元)
2024年	7.93	1,141,011	9.36	1,901,502	13.25	2,713,991	14.43	3,024,544
2023年	0.26	31,156	3.01	562,206	6.17	1,045,195	13.86	2,191,111
2022年	3.02	405,178	4.07	713,387	5.50	917,423	7.88	1,286,793
2021年	4.90	643,121	7.60	1,109,155	10.90	1,579,811	15.58	2,301,601
2020年	2.03	232,608	5.38	597,681	9.35	1,101,044	15.10	1,787,175

月營收



月	營收	月	營收	月	營收	月	營收	月	營收
2025/04	792,882,000	2024/04	512,361,000	2023/04	363,955,000	2022/04	494,818,000	2021/04	423,915,000
2025/03	923,389,000	2024/03	557,023,000	2023/03	308,646,000	2022/03	489,928,000	2021/03	426,526,000
2025/02	228,114,000	2024/02	714,195,000	2023/02	201,708,000	2022/02	336,753,000	2021/02	477,872,000
2025/01	496,970,000	2024/01	1,006,682,000	2023/01	135,876,000	2022/01	268,462,000	2021/01	330,608,000
2024/12	455,214,000	2023/12	3,040,452,000	2022/12	696,323,000	2021/12	950,116,000	2020/12	536,424,000
2024/11	1,053,717,000	2023/11	552,178,000	2022/11	495,717,000	2021/11	1,086,280,000	2020/11	439,799,000
2024/10	2,694,718,000	2023/10	552,765,000	2022/10	457,423,000	2021/10	633,863,000	2020/10	379,778,000
2024/09	633,961,000	2023/09	542,586,000	2022/09	357,168,000	2021/09	405,801,000	2020/09	346,859,000
2024/08	646,631,000	2023/08	535,423,000	2022/08	417,930,000	2021/08	378,276,000	2020/08	362,683,000
2024/07	619,662,000	2023/07	515,107,000	2022/07	341,010,000	2021/07	314,953,000	2020/07	359,808,000
2024/06	623,084,000	2023/06	572,705,000	2022/06	341,529,000	2021/06	339,116,000	2020/06	312,868,000
2024/05	524,110,000	2023/05	433,065,000	2022/05	395,216,000	2021/05	328,232,000	2020/05	213,212,000

本益比



日期	本益比	日期	本益比	日期	本益比
5/12	10.32	4/25	9.79	4/11	9.99
5/9	10.28	4/24	9.58	4/10	10.07
5/8	10.20	4/23	9.62	4/9	9.18
5/7	10.15	4/22	9.42	4/8	10.20
5/6	10.07	4/21	9.58	4/7	11.09
5/5	10.07	4/18	9.99	4/2	12.32
5/2	10.07	4/17	10.28	4/1	12.36
4/30	9.75	4/16	10.36	3/31	11.91
4/29	9.91	4/15	10.81	3/28	9.65
4/28	9.71	4/14	10.36	3/27	10.02

重大訊息

(詳細請參考 [MOPS](#) 網站)

主旨	發表時間
▶公告本公司114年第1季合併財務報告董事會預計召開日期 為114年5月14日	2025/05/06 17:35:57
▶公告本公司一一四年第三次董事會重要決議事項	2025/04/25 17:08:41
▶代子公司海宇國際股份有限公司公告董事會決議發放股利	2025/03/31 17:32:51
▶代子公司海宇國際股份有限公司公告 董事會決議召開2025年度股東常會	2025/03/31 17:33:35
▶代子公司金毓泰股份有限公司公告 董事會決議召開2025年度股東常會	2025/03/31 17:33:48

配股配息

股利年度	股東會日期	期別	現金股利(元/股)	盈餘配股(元/股)
113	2025/06/16	113	9.00000	0.00000
112	2024/06/18	112	7.00000	2.00000
111	2023/06/16	111	5.00000	0.00000
110	2022/06/17	110	7.00000	1.00000
109	2021/06/11	109	7.00000	1.00000