

半導體業

35.05 ▲ 0.85 最高36.1 | 最低
34.8

【+/-/X表示漲/跌/不比價】

公司基本資料

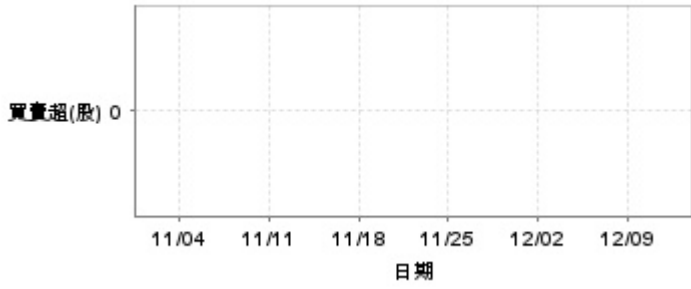
公司名稱	台灣茂矽電子股份有限公司
公司發言人	盧建志
公司網址	http://www.mosel.com.tw
實收資本額	新台幣 1,573,917,440
主要經營業務	1. 研究、設計、發展、測試、製造及銷售各種大型、超大型積體電路及其相關之零組件及系統產品。 2. 太陽能電池及相關系統與產品
上市日期	1995/09/19
產業類別	半導體業

股價資訊

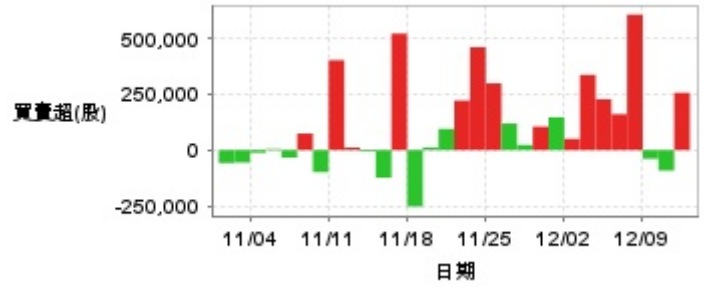


日期	收盤價	成交股數	日期	收盤價	成交股數	日期	收盤價	成交股數
12/11	35.05	1,444,367	11/27	33.65	362,082	11/13	34.1	492,170
12/10	34.2	788,232	11/26	34.35	391,714	11/12	34.15	830,127
12/9	35.85	966,636	11/25	34.65	636,991	11/11	33.9	1,935,091
12/6	35.9	1,363,822	11/22	34.2	926,599	11/8	31.85	347,947
12/5	35.5	481,757	11/21	33.85	444,018	11/7	32.25	264,070
12/4	35.45	551,930	11/20	33.05	259,937	11/6	31.9	179,244
12/3	35.2	1,220,398	11/19	33.1	259,001	11/5	31.95	123,980
12/2	34.7	377,519	11/18	33.1	544,240	11/4	32.05	221,864
11/29	34.5	576,112	11/15	33.9	1,236,661	11/1	32.45	288,938
11/28	34.5	577,082	11/14	33.05	581,530	10/30	32.6	199,957

投信買賣超



外資及陸資買賣超

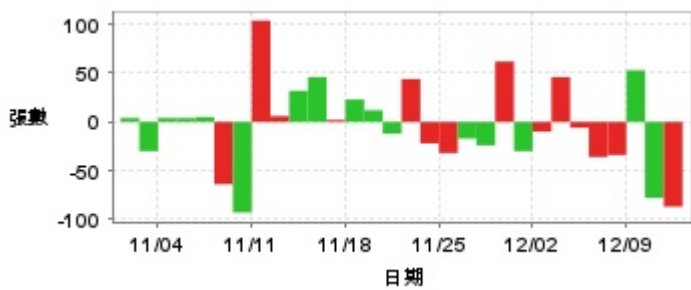


自營商買賣超



日期	投信買(+)/賣(-)超	自營商買(+)/賣(-)超	外資及陸資買(+)/賣(-)超	日期	投信買(+)/賣(-)超	自營商買(+)/賣(-)超	外資及陸資買(+)/賣(-)超
12/11	0	0	+257,000	11/20	0	+8,000	+95,000
12/10	0	+20,000	-92,000	11/19	0	+2,000	+11,000
12/9	0	+19,000	-38,999	11/18	0	0	-253,000
12/6	0	+16,000	+607,000	11/15	0	-2,000	+522,000
12/5	0	+20,000	+161,000	11/14	0	-4,000	-124,000
12/4	0	+19,000	+228,000	11/13	0	-3,000	-6,000
12/3	0	-4,000	+337,000	11/12	0	-48,000	+11,001
12/2	0	0	+50,000	11/11	0	0	+403,000
11/29	0	-1,000	+147,000	11/8	0	0	-98,887
11/28	0	-6,000	+105,000	11/7	0	+4,000	+74,000
11/27	0	0	+23,000	11/6	0	+2,000	-34,000
11/26	0	0	+119,000	11/5	0	-1,000	+5,000
11/25	0	+4,000	+299,000	11/4	0	0	-12,000
11/22	0	-6,000	+461,000	11/1	0	-1,000	-56,000
11/21	0	+9,000	+222,000	10/30	0	0	-58,000

融資



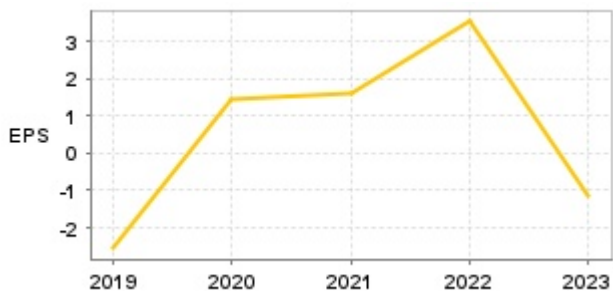
融券



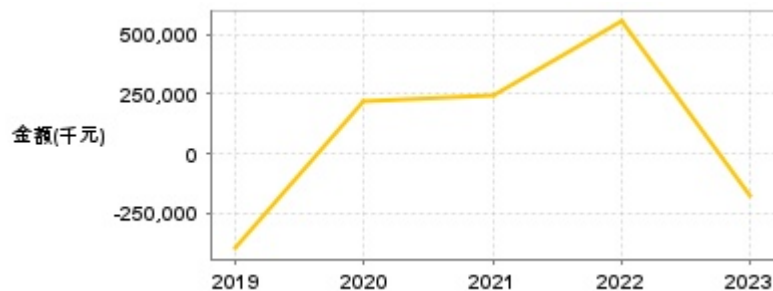
日期	融資張數	融券張數	日期	融資張數	融券張數	日期	融資張數	融券張數
12/11	-87	+14	11/27	-24	-2	11/13	+32	+2
12/10	-78	-10	11/26	-17	-2	11/12	+6	+5
12/9	+53	0	11/25	-32	+3	11/11	+104	+6
12/6	-34	-1	11/22	-22	0	11/8	-93	0
12/5	-36	+7	11/21	+44	+2	11/7	-64	0
12/4	-6	0	11/20	-12	-2	11/6	+5	-2
12/3	+46	+1	11/19	+12	+1	11/5	+4	0
12/2	-10	0	11/18	+23	-4	11/4	+4	-2
11/29	-30	+1	11/15	+2	+3	11/1	-30	+1
11/28	+62	+1	11/14	+46	-7	10/30	+4	-4

公司財務資訊彙整

每股盈餘

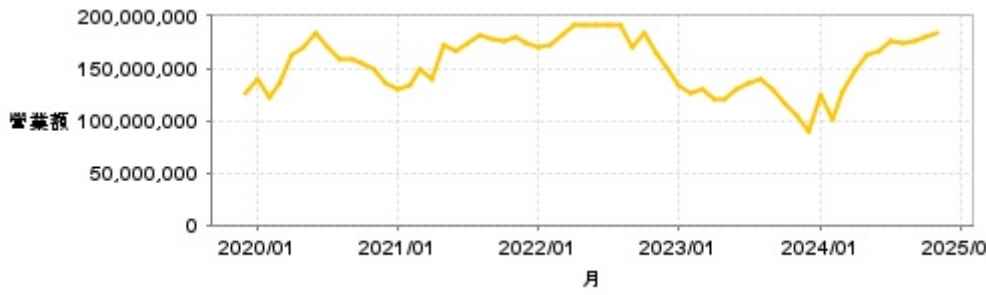


繼續營業單位稅前淨利



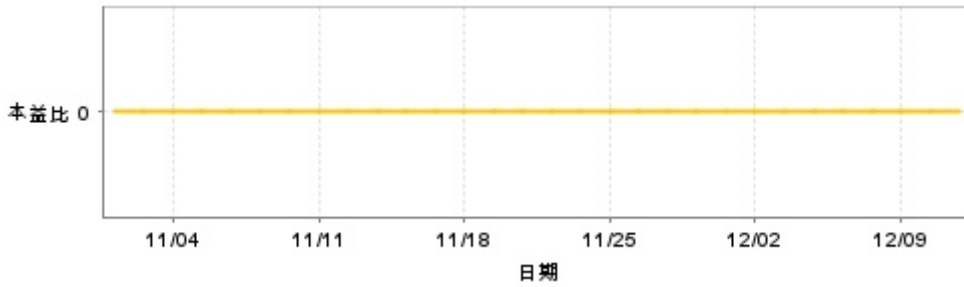
年度	第一季		半年度		前三季		全年度	
	每股盈餘	繼續營業單位稅前淨利(千元)	每股盈餘	繼續營業單位稅前淨利(千元)	每股盈餘	繼續營業單位稅前淨利(千元)	每股盈餘	繼續營業單位稅前淨利(千元)
2024年	-0.06	-9,797	0.12	19,124	0.32	50,257	-	-
2023年	-0.30	-47,305	-0.28	-43,991	-0.33	-51,559	-1.12	-176,528
2022年	0.85	134,358	1.93	304,378	3.21	504,414	3.53	554,843
2021年	0.28	43,877	0.43	68,357	1.04	164,191	1.58	248,060
2020年	-0.69	-106,642	-1.60	-248,110	0.41	62,510	1.42	219,533
2019年	-0.18	-28,052	-0.57	-83,748	-1.67	-255,233	-2.56	-396,923

月營收



月	營收	月	營收	月	營收	月	營收	月	營收
2024/11	183,770,000	2023/11	105,302,000	2022/11	163,631,000	2021/11	179,615,000	2020/11	149,961,000
2024/10	179,872,000	2023/10	117,061,000	2022/10	183,612,000	2021/10	176,352,000	2020/10	155,226,000
2024/09	175,364,000	2023/09	130,701,000	2022/09	170,468,000	2021/09	177,235,000	2020/09	159,045,000
2024/08	174,501,000	2023/08	140,174,000	2022/08	190,849,000	2021/08	181,216,000	2020/08	159,312,000
2024/07	175,512,000	2023/07	136,611,000	2022/07	191,600,000	2021/07	174,014,000	2020/07	171,177,000
2024/06	166,007,000	2023/06	130,011,000	2022/06	192,087,000	2021/06	167,143,000	2020/06	184,510,000
2024/05	163,029,000	2023/05	120,227,000	2022/05	192,286,000	2021/05	172,198,000	2020/05	169,880,000
2024/04	146,605,000	2023/04	121,254,000	2022/04	190,594,000	2021/04	138,952,000	2020/04	163,441,000
2024/03	127,602,000	2023/03	130,316,000	2022/03	182,005,000	2021/03	148,171,000	2020/03	135,903,000
2024/02	100,514,000	2023/02	126,550,000	2022/02	172,905,000	2021/02	133,404,000	2020/02	121,714,000
2024/01	123,443,000	2023/01	134,636,000	2022/01	169,985,000	2021/01	129,549,000	2020/01	139,331,000
2023/12	90,269,000	2022/12	151,489,000	2021/12	174,118,000	2020/12	136,152,000	2019/12	126,053,000

本益比



日期	本益比	日期	本益比	日期	本益比
12/11	0.00	11/27	0.00	11/13	0.00
12/10	0.00	11/26	0.00	11/12	0.00
12/9	0.00	11/25	0.00	11/11	0.00
12/6	0.00	11/22	0.00	11/8	0.00
12/5	0.00	11/21	0.00	11/7	0.00
12/4	0.00	11/20	0.00	11/6	0.00
12/3	0.00	11/19	0.00	11/5	0.00
12/2	0.00	11/18	0.00	11/4	0.00
11/29	0.00	11/15	0.00	11/1	0.00
11/28	0.00	11/14	0.00	10/30	0.00

重大訊息

(詳細請參考 [MOPS](#) 網站)

主旨	發表時間
▶公告本公司113年第三季合併財務報告業經董事會決議通過	2024/10/30 16:19:48
▶公告本公司董事會決議辦理限制員工權利新股收回註銷 減資事宜	2024/10/30 16:21:12
▶公告本公司民國113年第三季財務報告董事會召開日期	2024/10/22 14:24:30
▶公告本公司受邀參加台新證券所舉辦之線上法人說明會	2024/09/18 16:02:00
▶公告本公司113年第二季合併財務報告業經董事會決議通過	2024/07/31 16:28:22

配股配息

股利年度	股東會日期	期別	現金股利(元/股)	盈餘配股(元/股)
113	-	H1	0.00000	0.00000
112	-	H2	0.00000	0.00000
112	-	H1	0.00000	0.00000
111	-	H2	1.00000	0.00000
111	-	H1	1.00000	0.00000
110	-	H2	0.50000	0.00000