

半導體業

33.6 ▼ 0.7 最高35.0 | 最低

【+/-/X表示漲/跌/不比價】

33.6

公司基本資料

| | |
|--------|--|
| 公司名稱 | 台亞半導體股份有限公司 |
| 公司發言人 | 賴文聰 |
| 公司網址 | https://www.tascsemi.com/Default.aspx |
| 實收資本額 | 新台幣 4,386,228,460 |
| 主要經營業務 | 有關光電半導體元件製造與銷售 有關半導體電子元件製造與銷售 以上各項目及其系統產品之研發設計製造銷售推廣及售後服務。 |
| 上市日期 | 1995/05/02 |
| 產業類別 | 半導體業 |

股價資訊

股價

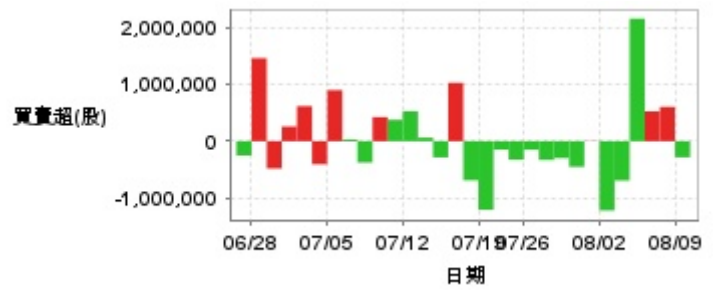


| 日期 | 收盤價 | 成交股數 | 日期 | 收盤價 | 成交股數 | 日期 | 收盤價 | 成交股數 |
|------|-------|-----------|------|-------|-----------|------|-------|-----------|
| 8/9 | 33.6 | 1,803,327 | 7/26 | 38.7 | 1,705,157 | 7/10 | 43.1 | 2,175,158 |
| 8/8 | 34.3 | 1,742,301 | 7/23 | 40.05 | 1,743,779 | 7/9 | 42.15 | 2,778,356 |
| 8/7 | 34.0 | 1,919,004 | 7/22 | 40.15 | 2,498,847 | 7/8 | 43.5 | 3,539,143 |
| 8/6 | 32.4 | 5,286,402 | 7/19 | 41.35 | 3,135,989 | 7/5 | 44.2 | 3,913,334 |
| 8/5 | 33.1 | 3,098,482 | 7/18 | 43.0 | 2,966,842 | 7/4 | 43.7 | 4,046,134 |
| 8/2 | 36.75 | 2,210,768 | 7/17 | 43.3 | 5,962,854 | 7/3 | 43.65 | 7,870,169 |
| 8/1 | 38.35 | 1,201,543 | 7/16 | 42.3 | 1,453,097 | 7/2 | 42.55 | 4,284,985 |
| 7/31 | 37.8 | 1,216,236 | 7/15 | 42.65 | 1,417,187 | 7/1 | 42.1 | 4,361,705 |
| 7/30 | 38.1 | 2,271,966 | 7/12 | 43.0 | 2,553,952 | 6/28 | 41.85 | 2,901,717 |
| 7/29 | 38.1 | 1,382,917 | 7/11 | 43.45 | 4,556,359 | 6/27 | 40.05 | 1,483,965 |

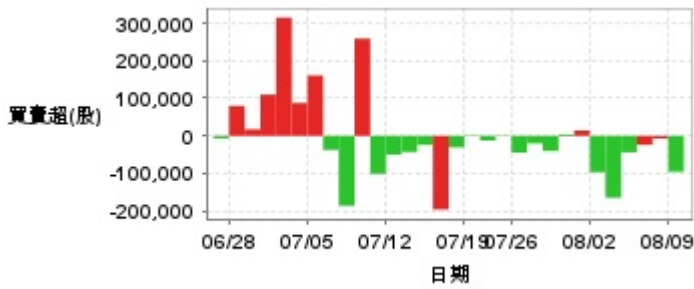
投信買賣超



外資及陸資買賣超



自營商買賣超



| 日期 | 投信買(+)/賣(-)超 | 自營商買(+)/賣(-)超 | 外資及陸資買(+)/賣(-)超 | 日期 | 投信買(+)/賣(-)超 | 自營商買(+)/賣(-)超 | 外資及陸資買(+)/賣(-)超 |
|------|--------------|---------------|-----------------|------|--------------|---------------|-----------------|
| 8/9 | 0 | -95,595 | -282,637 | 7/17 | 0 | -196,066 | +1,023,500 |
| 8/8 | 0 | -7,104 | +601,985 | 7/16 | 0 | -24,234 | -284,000 |
| 8/7 | +4,000 | -24,016 | +522,955 | 7/15 | 0 | -43,000 | +62,000 |
| 8/6 | +4,000 | -43,767 | +2,150,195 | 7/12 | 0 | -50,005 | +525,100 |
| 8/5 | 0 | -164,819 | -690,877 | 7/11 | 0 | -101,187 | +375,000 |
| 8/2 | 0 | -96,533 | -1,216,477 | 7/10 | 0 | +259,001 | +423,000 |
| 8/1 | 0 | +14,339 | -4,000 | 7/9 | 0 | -186,251 | -375,000 |
| 7/31 | +2,000 | +3,933 | -450,000 | 7/8 | 0 | -37,376 | +31,000 |
| 7/30 | +1,000 | -40,213 | -297,369 | 7/5 | 0 | +161,000 | +896,000 |
| 7/29 | +2,000 | -19,974 | -330,192 | 7/4 | 0 | +87,644 | -404,875 |
| 7/26 | -1,000 | -44,677 | -151,361 | 7/3 | 0 | +314,802 | +615,000 |
| 7/23 | +123,000 | -1,273 | -325,000 | 7/2 | 0 | +109,868 | +257,495 |
| 7/22 | 0 | -12,379 | -149,000 | 7/1 | 0 | +17,499 | -479,470 |
| 7/19 | 0 | +1,597 | -1,204,000 | 6/28 | 0 | +79,808 | +1,456,495 |
| 7/18 | 0 | -30,748 | -687,000 | 6/27 | 0 | -6,548 | -250,000 |

融資



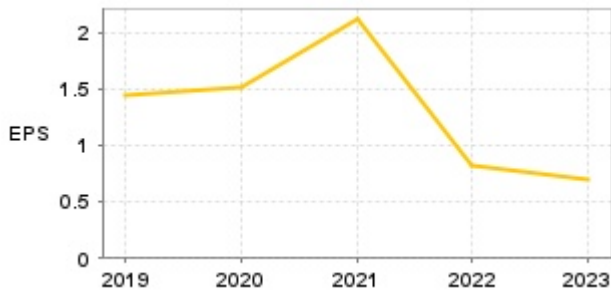
融券



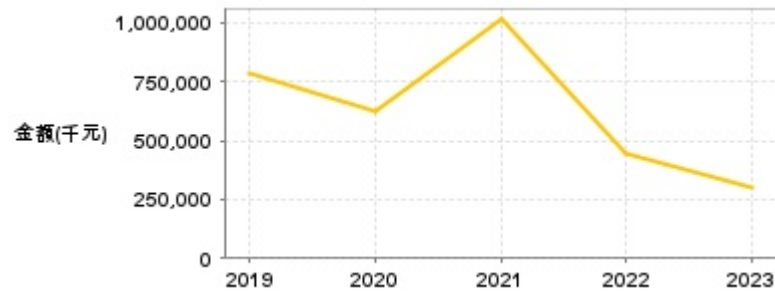
| 日期 | 融資張數 | 融券張數 | 日期 | 融資張數 | 融券張數 | 日期 | 融資張數 | 融券張數 |
|------|------|------|------|------|------|------|------|------|
| 8/9 | +182 | -3 | 7/26 | -100 | +15 | 7/10 | -121 | 0 |
| 8/8 | -98 | +1 | 7/23 | -38 | +29 | 7/9 | +311 | 0 |
| 8/7 | -309 | -24 | 7/22 | -289 | +18 | 7/8 | +102 | 0 |
| 8/6 | -987 | -4 | 7/19 | +100 | -7 | 7/5 | -93 | -30 |
| 8/5 | -870 | +1 | 7/18 | -94 | +1 | 7/4 | +53 | +5 |
| 8/2 | +121 | +2 | 7/17 | +571 | +8 | 7/3 | +528 | +2 |
| 8/1 | +85 | -15 | 7/16 | -28 | +2 | 7/2 | +4 | -1 |
| 7/31 | +8 | -6 | 7/15 | 0 | 0 | 7/1 | +433 | -47 |
| 7/30 | -115 | -11 | 7/12 | -450 | +2 | 6/28 | -135 | +6 |
| 7/29 | -72 | -1 | 7/11 | +273 | +2 | 6/27 | -94 | -24 |

公司財務資訊彙整

每股盈餘

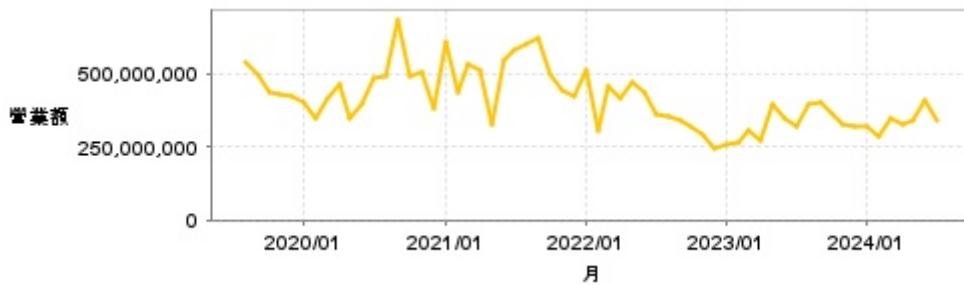


繼續營業單位稅前淨利



| 年度 | 第一季 | | 半年度 | | 前三季 | | 全年度 | |
|-------|-------|----------------|-------|----------------|------|----------------|------|----------------|
| | 每股盈餘 | 繼續營業單位稅前淨利(千元) | 每股盈餘 | 繼續營業單位稅前淨利(千元) | 每股盈餘 | 繼續營業單位稅前淨利(千元) | 每股盈餘 | 繼續營業單位稅前淨利(千元) |
| 2024年 | -0.08 | -34,250 | -0.21 | -102,232 | - | - | - | - |
| 2023年 | 0.16 | 68,111 | 0.42 | 203,761 | 0.73 | 352,352 | 0.70 | 300,435 |
| 2022年 | 0.30 | 183,430 | 0.63 | 361,635 | 0.87 | 498,854 | 0.82 | 446,776 |
| 2021年 | 0.66 | 299,376 | 1.16 | 526,516 | 1.78 | 857,775 | 2.11 | 1,012,679 |
| 2020年 | 0.32 | 154,549 | 0.44 | 219,966 | 1.05 | 469,255 | 1.52 | 619,756 |
| 2019年 | 0.26 | 143,445 | 0.59 | 358,835 | 1.07 | 608,450 | 1.45 | 786,585 |

月營收



| 月 | 營收 | 月 | 營收 | 月 | 營收 | 月 | 營收 | 月 | 營收 |
|---------|-------------|---------|-------------|---------|-------------|---------|-------------|---------|-------------|
| 2024/07 | 339,774,000 | 2023/07 | 322,338,000 | 2022/07 | 363,382,000 | 2021/07 | 584,038,000 | 2020/07 | 487,037,000 |
| 2024/06 | 407,775,000 | 2023/06 | 345,020,000 | 2022/06 | 435,438,000 | 2021/06 | 543,597,000 | 2020/06 | 396,761,000 |
| 2024/05 | 343,047,000 | 2023/05 | 397,079,000 | 2022/05 | 473,262,000 | 2021/05 | 330,354,000 | 2020/05 | 349,163,000 |
| 2024/04 | 330,091,000 | 2023/04 | 270,273,000 | 2022/04 | 419,749,000 | 2021/04 | 509,918,000 | 2020/04 | 464,285,000 |
| 2024/03 | 349,056,000 | 2023/03 | 306,326,000 | 2022/03 | 460,226,000 | 2021/03 | 534,794,000 | 2020/03 | 413,897,000 |
| 2024/02 | 285,409,000 | 2023/02 | 264,225,000 | 2022/02 | 309,046,000 | 2021/02 | 439,801,000 | 2020/02 | 345,628,000 |
| 2024/01 | 322,875,000 | 2023/01 | 261,337,000 | 2022/01 | 513,013,000 | 2021/01 | 608,816,000 | 2020/01 | 404,554,000 |
| 2023/12 | 318,498,000 | 2022/12 | 243,333,000 | 2021/12 | 424,572,000 | 2020/12 | 383,798,000 | 2019/12 | 424,086,000 |
| 2023/11 | 326,337,000 | 2022/11 | 296,148,000 | 2021/11 | 441,691,000 | 2020/11 | 508,425,000 | 2019/11 | 432,080,000 |
| 2023/10 | 362,202,000 | 2022/10 | 320,732,000 | 2021/10 | 500,237,000 | 2020/10 | 490,329,000 | 2019/10 | 434,980,000 |
| 2023/09 | 402,990,000 | 2022/09 | 340,961,000 | 2021/09 | 620,543,000 | 2020/09 | 687,407,000 | 2019/09 | 500,759,000 |
| 2023/08 | 395,654,000 | 2022/08 | 354,487,000 | 2021/08 | 604,884,000 | 2020/08 | 491,055,000 | 2019/08 | 536,935,000 |

本益比



| 日期 | 本益比 | 日期 | 本益比 | 日期 | 本益比 |
|------|--------|------|-------|------|-------|
| 8/9 | 480.00 | 7/26 | 84.13 | 7/10 | 93.70 |
| 8/8 | 490.00 | 7/23 | 87.07 | 7/9 | 91.63 |
| 8/7 | 485.71 | 7/22 | 87.28 | 7/8 | 94.57 |
| 8/6 | 462.86 | 7/19 | 89.89 | 7/5 | 96.09 |
| 8/5 | 472.86 | 7/18 | 93.48 | 7/4 | 95.00 |
| 8/2 | 525.00 | 7/17 | 94.13 | 7/3 | 94.89 |
| 8/1 | 83.37 | 7/16 | 91.96 | 7/2 | 92.50 |
| 7/31 | 82.17 | 7/15 | 92.72 | 7/1 | 91.52 |
| 7/30 | 82.83 | 7/12 | 93.48 | 6/28 | 90.98 |
| 7/29 | 82.83 | 7/11 | 94.46 | 6/27 | 87.07 |

重大訊息

(詳細請參考 [MOPS](#) 網站)

| 主旨 | 發表時間 |
|--|---------------------|
| ▶公告本公司董事會通過子公司積亞半導體股份有限公司調增資本支出預算案 | 2024/08/02 16:48:57 |
| ▶公告本公司取消原於112年5月5日董事會決議向 銅鑼科學園區申請工業用地租賃案 | 2024/08/02 16:49:50 |
| ▶公告本公司新任研發主管 | 2024/08/02 16:47:56 |
| ▶公告本公司董事會決議通過113年度第二季合併財務報告 | 2024/08/02 16:47:00 |
| ▶代重要子公司星亞視覺股份有限公司公告 新任財務主管 | 2024/08/01 15:41:23 |

配股配息

| 股利年度 | 股東會日期 | 期別 | 現金股利(元/股) | 盈餘配股(元/股) |
|------|-------|-----|-----------|-----------|
| 112 | - | 112 | 0.50000 | 0.00000 |
| 111 | - | 111 | 1.00000 | 0.00000 |
| 110 | - | 110 | 3.00000 | 0.00000 |
| 109 | - | 109 | 1.39000 | 0.00000 |
| 108 | - | 108 | 0.00000 | 0.00000 |