

通信網路業

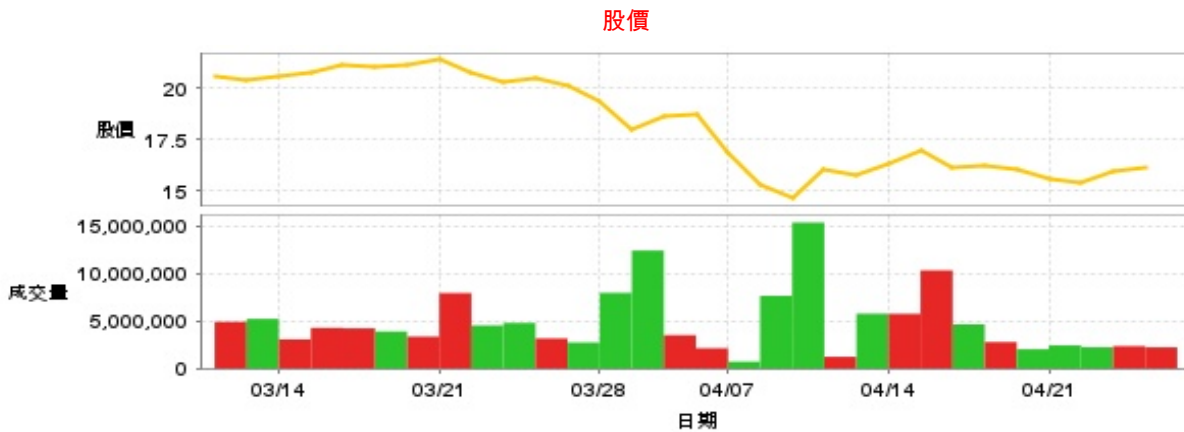
16.15 ▲ 0.2 最高16.2 | 最低
15.9

【+/-/X表示漲/跌/不比價】

公司基本資料

公司名稱	友訊科技股份有限公司
公司發言人	張家瑞
公司網址	https://company.dlink.com/zh-hant
實收資本額	新台幣 6,023,680,730
主要經營業務	銷售自有品牌之網路產品
上市日期	1994/10/17
產業類別	通信網路業

股價資訊



日期	收盤價	成交股數	日期	收盤價	成交股數	日期	收盤價	成交股數
4/24	16.15	2,228,519	4/10	16.05	1,226,545	3/25	20.3	4,800,095
4/23	15.95	2,358,232	4/9	14.6	15,381,606	3/24	20.8	4,537,271
4/22	15.35	2,235,050	4/8	15.25	7,653,547	3/21	21.4	7,947,681
4/21	15.6	2,430,641	4/7	16.9	714,318	3/20	21.15	3,359,778
4/18	16.05	2,026,546	4/2	18.75	2,132,922	3/19	21.05	3,897,556
4/17	16.2	2,784,136	4/1	18.65	3,507,338	3/18	21.1	4,233,375
4/16	16.1	4,653,130	3/31	17.95	12,431,266	3/17	20.8	4,274,277
4/15	17.0	10,340,627	3/28	19.35	7,967,399	3/14	20.6	3,069,293
4/14	16.3	5,763,800	3/27	20.15	2,737,668	3/13	20.35	5,224,273
4/11	15.75	5,775,976	3/26	20.45	3,162,375	3/12	20.6	4,918,946

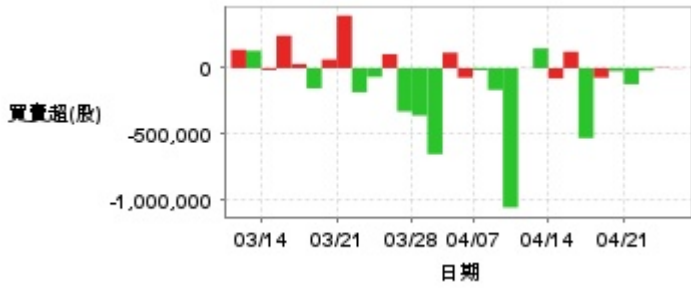
投信買賣超



外資及陸資買賣超

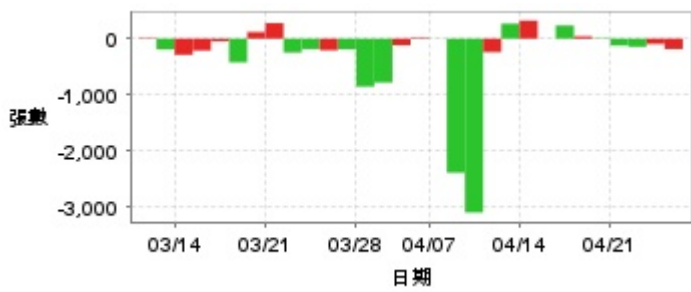


自營商買賣超



日期	投信買(+)/賣(-)超	自營商買(+)/賣(-)超	外資及陸資買(+)/賣(-)超	日期	投信買(+)/賣(-)超	自營商買(+)/賣(-)超	外資及陸資買(+)/賣(-)超
4/24	0	-2,035	+682,213	4/1	0	+117,643	+530,000
4/23	0	+3,425	+531,969	3/31	0	-651,505	+4,359,000
4/22	0	-20,323	+320,007	3/28	0	-359,104	+1,292,347
4/21	0	-121,582	+471,774	3/27	0	-328,295	+463,000
4/18	0	-22,395	+150,056	3/26	0	+106,218	+679,405
4/17	0	-71,850	+331,006	3/25	0	-66,176	+357,001
4/16	0	-529,870	-387,808	3/24	0	-182,295	-51,000
4/15	0	+124,339	-663,205	3/21	0	+398,347	-416,363
4/14	0	-78,045	-200,276	3/20	0	+65,532	+737,000
4/11	0	+150,113	-1,200,347	3/19	0	-152,582	+971,001
4/10	0	-1,000	+617,000	3/18	0	+31,464	+634,606
4/9	0	-1,056,196	+1,638,000	3/17	0	+246,503	+1,150,402
4/8	0	-164,252	+449,000	3/14	0	-13,788	+769,000
4/7	0	-15,232	+30,000	3/13	0	+132,062	+417,205
4/2	0	-71,691	+93,074	3/12	0	+140,164	+804,729

融資



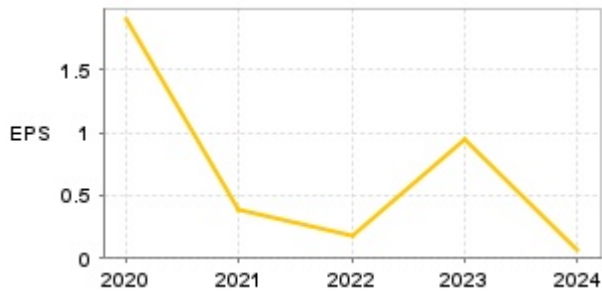
融券



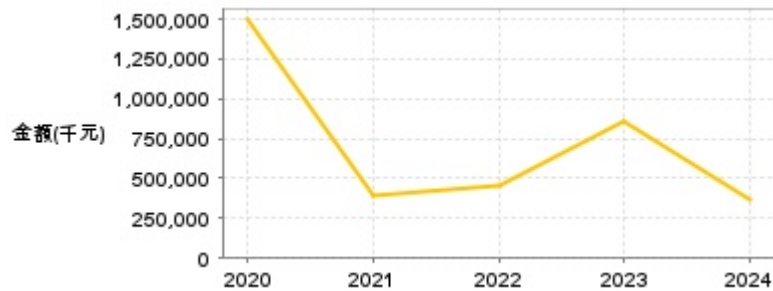
日期	融資張數	融券張數	日期	融資張數	融券張數	日期	融資張數	融券張數
4/24	-185	-1	4/10	-240	+2	3/25	-185	0
4/23	-95	-146	4/9	-3,088	-2	3/24	-247	-1
4/22	-145	-17	4/8	-2,381	-16	3/21	+275	-79
4/21	-122	-1	4/7	-3	0	3/20	+117	-21
4/18	+10	0	4/2	+17	-1	3/19	-421	-56
4/17	+41	-31	4/1	-118	-13	3/18	-47	-12
4/16	+233	+20	3/31	-780	+94	3/17	-211	-10
4/15	+1	0	3/28	-852	+55	3/14	-287	-19
4/14	+320	+24	3/27	-189	+60	3/13	-191	-22
4/11	+266	+3	3/26	-207	0	3/12	+12	-154

公司財務資訊彙整

每股盈餘

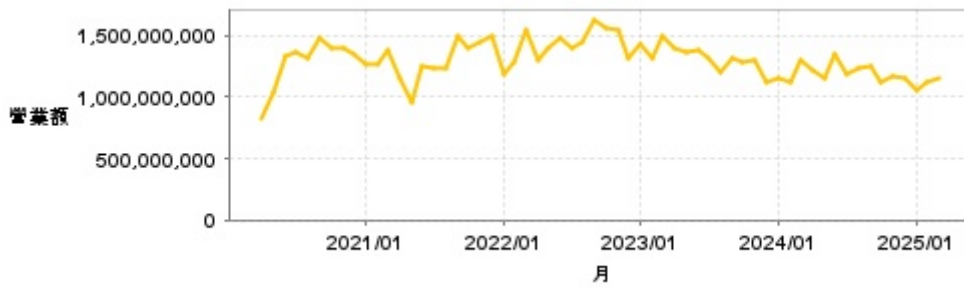


繼續營業單位稅前淨利



年度	第一季		半年度		前三季		全年度	
	每股盈餘	繼續營業單位稅前淨利(千元)	每股盈餘	繼續營業單位稅前淨利(千元)	每股盈餘	繼續營業單位稅前淨利(千元)	每股盈餘	繼續營業單位稅前淨利(千元)
2024年	-0.09	-4,064	-0.05	136,781	0.24	398,425	0.06	362,637
2023年	0.23	184,807	0.88	648,704	0.90	749,303	0.95	861,076
2022年	-0.30	-159,733	-0.29	-23,658	-0.29	47,176	0.18	457,578
2021年	0.09	113,019	-0.24	-59,204	-0.29	-50,377	0.38	394,723
2020年	-0.07	-11,578	-0.08	41,168	0.38	386,582	1.90	1,496,726

月營收



月	營收	月	營收	月	營收	月	營收	月	營收
2025/03	1,154,949,000	2024/03	1,291,214,000	2023/03	1,501,002,000	2022/03	1,543,114,000	2021/03	1,377,451,000
2025/02	1,127,770,000	2024/02	1,122,806,000	2023/02	1,319,901,000	2022/02	1,281,256,000	2021/02	1,259,601,000
2025/01	1,053,862,000	2024/01	1,149,358,000	2023/01	1,435,005,000	2022/01	1,190,429,000	2021/01	1,260,594,000
2024/12	1,152,723,000	2023/12	1,112,536,000	2022/12	1,313,864,000	2021/12	1,486,796,000	2020/12	1,354,384,000
2024/11	1,161,956,000	2023/11	1,294,428,000	2022/11	1,546,963,000	2021/11	1,452,092,000	2020/11	1,395,339,000
2024/10	1,116,216,000	2023/10	1,290,469,000	2022/10	1,560,899,000	2021/10	1,404,570,000	2020/10	1,404,643,000
2024/09	1,257,999,000	2023/09	1,311,826,000	2022/09	1,633,066,000	2021/09	1,487,423,000	2020/09	1,478,816,000
2024/08	1,233,460,000	2023/08	1,198,656,000	2022/08	1,447,895,000	2021/08	1,236,674,000	2020/08	1,313,173,000
2024/07	1,189,028,000	2023/07	1,313,959,000	2022/07	1,404,034,000	2021/07	1,233,610,000	2020/07	1,369,499,000
2024/06	1,343,458,000	2023/06	1,380,736,000	2022/06	1,474,090,000	2021/06	1,250,284,000	2020/06	1,338,950,000
2024/05	1,153,216,000	2023/05	1,372,014,000	2022/05	1,389,326,000	2021/05	963,543,000	2020/05	1,033,770,000
2024/04	1,223,507,000	2023/04	1,398,476,000	2022/04	1,293,585,000	2021/04	1,155,108,000	2020/04	818,836,000

本益比



日期	本益比	日期	本益比	日期	本益比
4/24	269.17	4/10	267.50	3/25	338.33
4/23	265.83	4/9	243.33	3/24	346.67
4/22	255.83	4/8	254.17	3/21	356.67
4/21	260.00	4/7	281.67	3/20	352.50
4/18	267.50	4/2	312.50	3/19	350.83
4/17	270.00	4/1	310.83	3/18	351.67
4/16	268.33	3/31	299.17	3/17	346.67
4/15	283.33	3/28	322.50	3/14	343.33
4/14	271.67	3/27	335.83	3/13	339.17
4/11	262.50	3/26	340.83	3/12	343.33

重大訊息

(詳細請參考 [MOPS](#) 網站)

主旨	發表時間
▶更正114年3月衍生性商品申報資訊	2025/04/11 17:31:54
▶公告本公司限制員工權利新股收回註銷減資完成變更登記	2025/03/19 15:57:12
▶代子公司D-Link International Pte Ltd(簡稱DI) 公告資金貸與相關事宜。	2025/03/10 17:57:21
▶公告本公司董事會決議收回已發行之限制員工權利新股辦理註銷減 資案	2025/02/26 15:40:48
▶公告本公司董事會決議股利分派	2025/02/26 15:55:59

配股配息

股利年度	股東會日期	期別	現金股利(元/股)	盈餘配股(元/股)
113	-	113	0.07150	0.00000
112	-	112	0.53550	0.00000
111	-	111	0.22460	0.00000
110	-	110	0.00000	0.00000
109	-	109	0.30000	0.00000