

電腦及週邊設備業

22.95 ▼ 0.35 最高23.3 | 最低
22.95

【+/-/X表示漲/跌/不比價】

公司基本資料

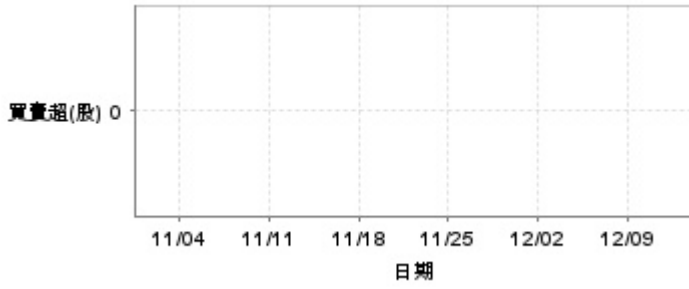
公司名稱	精英電腦股份有限公司
公司發言人	鍾逸青
公司網址	http://www.ecs.com.tw
實收資本額	新台幣 5,574,029,680
主要經營業務	電腦主機板、桌上型電腦等之生產及銷售。 電腦週邊產品、筆記型電腦之開發製造及銷售等。
上市日期	1994/09/21
產業類別	電腦及週邊設備業

股價資訊

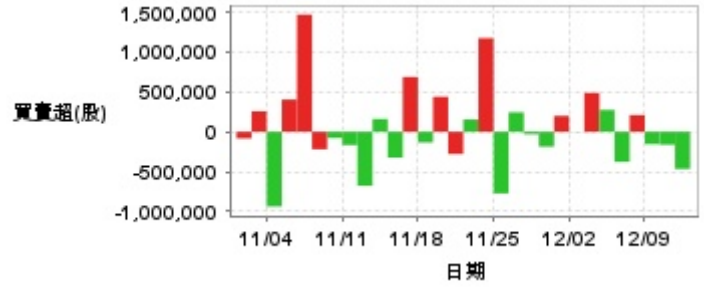


日期	收盤價	成交股數	日期	收盤價	成交股數	日期	收盤價	成交股數
12/11	22.95	1,068,680	11/27	24.0	1,500,548	11/13	23.25	1,145,566
12/10	23.3	1,233,324	11/26	24.55	1,175,149	11/12	23.5	3,582,165
12/9	23.75	861,298	11/25	24.8	5,818,525	11/11	24.3	956,895
12/6	24.0	1,076,274	11/22	25.05	7,477,391	11/8	24.55	2,348,066
12/5	23.75	1,136,000	11/21	23.45	902,489	11/7	25.05	4,166,135
12/4	24.1	737,044	11/20	23.5	1,456,699	11/6	24.85	2,944,782
12/3	24.2	836,344	11/19	23.35	1,016,849	11/5	24.15	1,127,740
12/2	23.8	539,005	11/18	22.9	879,851	11/4	23.95	2,472,660
11/29	23.8	667,322	11/15	23.6	1,216,903	11/1	24.7	1,801,282
11/28	23.5	1,467,362	11/14	22.9	1,896,699	10/30	24.4	3,348,141

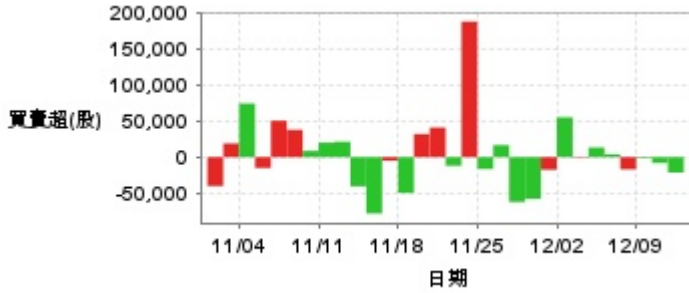
投信買賣超



外資及陸資買賣超

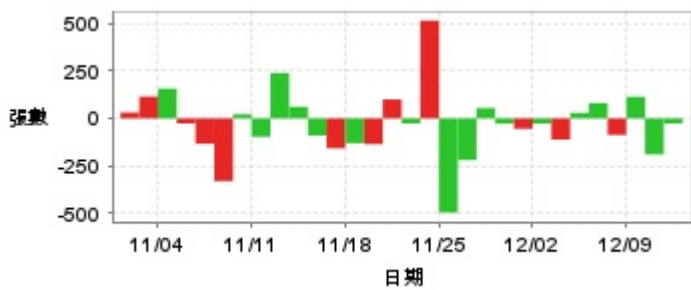


自營商買賣超

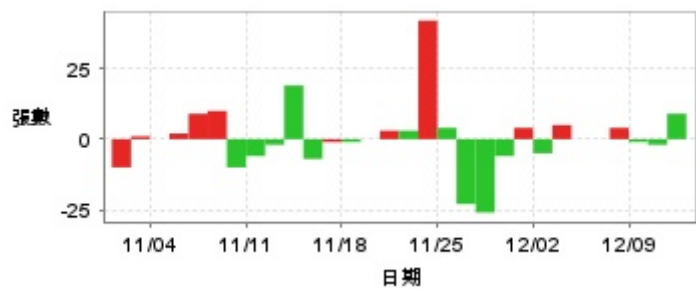


日期	投信買(+)/賣(-)超	自營商買(+)/賣(-)超	外資及陸資買(+)/賣(-)超	日期	投信買(+)/賣(-)超	自營商買(+)/賣(-)超	外資及陸資買(+)/賣(-)超
12/11	0	-21,289	-466,000	11/20	0	+40,999	-279,000
12/10	0	-8,150	-161,997	11/19	0	+32,001	+440,000
12/9	0	-1,429	-155,063	11/18	0	-49,621	-134,000
12/6	0	-16,998	+209,763	11/15	0	-5,025	+688,000
12/5	0	+3,834	-377,767	11/14	0	-78,103	-324,043
12/4	0	+13,338	+274,000	11/13	0	-40,462	+161,000
12/3	0	+1,000	+487,234	11/12	0	+21,325	-677,000
12/2	0	+55,132	+1,611	11/11	0	+20,000	-166,000
11/29	0	-17,473	+199,505	11/8	0	+8,667	-77,997
11/28	0	-57,774	-186,743	11/7	0	+37,800	-219,000
11/27	0	-62,150	-31,122	11/6	0	+50,403	+1,469,000
11/26	0	+16,641	+244,144	11/5	0	-15,000	+404,000
11/25	0	-16,499	-772,262	11/4	0	+74,300	-937,000
11/22	0	+187,712	+1,174,000	11/1	0	+18,999	+257,000
11/21	0	-12,000	+154,000	10/30	0	-40,028	-83,000

融資



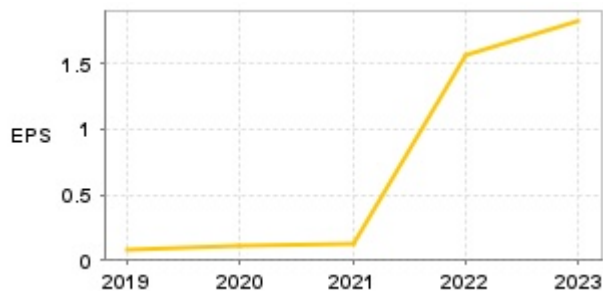
融券



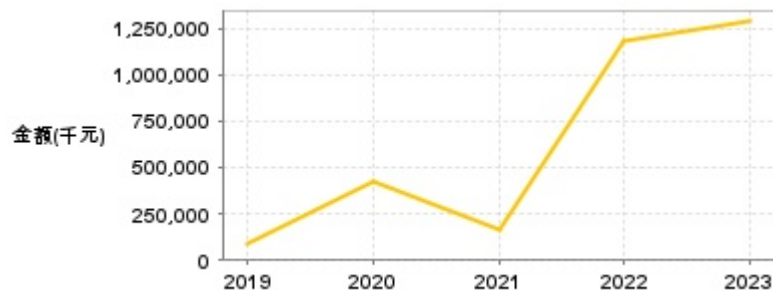
日期	融資張數	融券張數	日期	融資張數	融券張數	日期	融資張數	融券張數
12/11	-27	+9	11/27	+54	-26	11/13	+61	+19
12/10	-190	-2	11/26	-220	-23	11/12	+239	-2
12/9	+114	-1	11/25	-497	+4	11/11	-97	-6
12/6	-87	+4	11/22	+516	+42	11/8	+22	-10
12/5	+81	0	11/21	-27	+3	11/7	-331	+10
12/4	+29	0	11/20	+100	+3	11/6	-134	+9
12/3	-112	+5	11/19	-136	0	11/5	-27	+2
12/2	-28	-5	11/18	-131	-1	11/4	+157	0
11/29	-55	+4	11/15	-158	-1	11/1	+115	+1
11/28	-28	-6	11/14	-91	-7	10/30	+31	-10

公司財務資訊彙整

每股盈餘

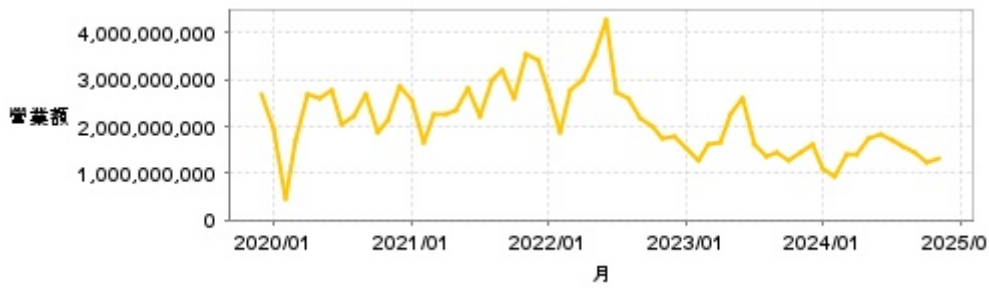


繼續營業單位稅前淨利



年度	第一季		半年度		前三季		全年度	
	每股盈餘	繼續營業單位稅前淨利(千元)	每股盈餘	繼續營業單位稅前淨利(千元)	每股盈餘	繼續營業單位稅前淨利(千元)	每股盈餘	繼續營業單位稅前淨利(千元)
2024年	0.07	74,000	0.13	136,651	0.08	129,358	-	-
2023年	0.01	15,300	0.79	574,851	1.29	951,140	1.82	1,285,384
2022年	0.32	230,662	0.93	663,556	1.67	1,234,967	1.57	1,181,628
2021年	-0.40	-215,387	-0.22	-123,089	-0.08	41,812	0.13	168,665
2020年	-0.34	-237,432	0.02	28,482	0.21	467,241	0.11	419,168
2019年	-0.13	-84,148	-0.38	-262,892	-0.08	-36,093	0.08	88,206

月營收



月	營收	月	營收	月	營收	月	營收	月	營收
2024/11	1,302,994,000	2023/11	1,442,878,000	2022/11	1,759,770,000	2021/11	3,542,655,000	2020/11	2,116,486,000
2024/10	1,234,601,000	2023/10	1,263,903,000	2022/10	2,013,879,000	2021/10	2,622,006,000	2020/10	1,883,613,000
2024/09	1,459,533,000	2023/09	1,452,628,000	2022/09	2,196,647,000	2021/09	3,194,082,000	2020/09	2,669,650,000
2024/08	1,558,009,000	2023/08	1,381,629,000	2022/08	2,617,625,000	2021/08	2,969,307,000	2020/08	2,203,994,000
2024/07	1,719,777,000	2023/07	1,617,835,000	2022/07	2,740,290,000	2021/07	2,229,070,000	2020/07	2,039,352,000
2024/06	1,850,924,000	2023/06	2,595,663,000	2022/06	4,298,712,000	2021/06	2,830,469,000	2020/06	2,797,344,000
2024/05	1,747,528,000	2023/05	2,249,967,000	2022/05	3,485,361,000	2021/05	2,358,385,000	2020/05	2,621,688,000
2024/04	1,392,240,000	2023/04	1,677,943,000	2022/04	2,992,104,000	2021/04	2,244,933,000	2020/04	2,679,634,000
2024/03	1,407,703,000	2023/03	1,599,953,000	2022/03	2,787,098,000	2021/03	2,271,753,000	2020/03	1,702,273,000
2024/02	928,620,000	2023/02	1,294,680,000	2022/02	1,891,392,000	2021/02	1,671,909,000	2020/02	444,544,000
2024/01	1,122,861,000	2023/01	1,542,930,000	2022/01	2,770,931,000	2021/01	2,567,501,000	2020/01	1,967,745,000
2023/12	1,621,736,000	2022/12	1,792,977,000	2021/12	3,417,580,000	2020/12	2,853,615,000	2019/12	2,672,725,000

本益比



日期	本益比	日期	本益比	日期	本益比
12/11	37.62	11/27	39.34	11/13	38.11
12/10	38.20	11/26	40.25	11/12	20.43
12/9	38.93	11/25	40.66	11/11	21.13
12/6	39.34	11/22	41.07	11/8	21.35
12/5	38.93	11/21	38.44	11/7	21.78
12/4	39.51	11/20	38.52	11/6	21.61
12/3	39.67	11/19	38.28	11/5	21.00
12/2	39.02	11/18	37.54	11/4	20.83
11/29	39.02	11/15	38.69	11/1	21.48
11/28	38.52	11/14	37.54	10/30	21.22

重大訊息

(詳細請參考 [MOPS 網站](#))

主旨	發表時間
▶公告本公司研發主管異動	2024/10/30 17:05:45
▶公告本公司113年第三季財務報告董事會召開日期	2024/10/24 17:12:28
▶公告本公司內部稽核主管異動。	2024/09/23 21:36:49
▶公告本公司永續發展委員會委員異動相關事宜	2024/09/09 15:50:30
▶公告本公司審計委員會召集人異動相關事宜	2024/09/09 15:51:04

配股配息

股利年度	股東會日期	期別	現金股利(元/股)	盈餘配股(元/股)
113	-	H1	0.00000	0.00000
112	-	H2	1.00000	0.00000
112	-	H1	0.00000	0.00000
111	-	H2	0.80000	0.00000
111	-	H1	0.00000	0.00000
110	-	H2	0.00000	0.00000