

半導體業

36.15 ▲ 0.55 最高36.35 | 最低
35.25

【+/-/X表示漲/跌/不比價】

公司基本資料

公司名稱	華泰電子股份有限公司
公司發言人	洪士珉
公司網址	www.ose.com.tw
實收資本額	新台幣 7,404,883,330
主要經營業務	積體電路、各種半導體零組件、各種電子、電腦及通訊線路板 電腦及通訊產品之硬體、軟體、系統及其週邊設備 前各項產品研究發展、設計、製造、裝配、加工、測試及售後服務
上市日期	1994/04/20
產業類別	半導體業

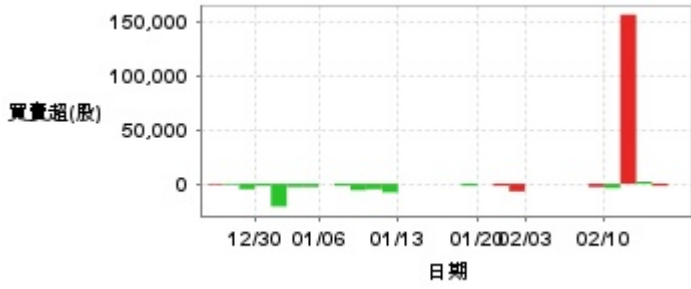
股價資訊

股價

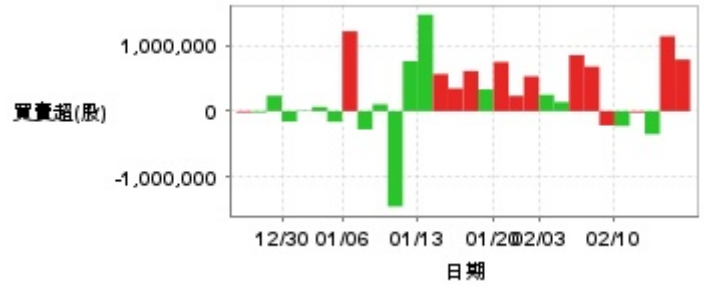


日期	收盤價	成交股數	日期	收盤價	成交股數	日期	收盤價	成交股數
2/14	36.15	2,628,397	1/22	33.5	1,131,061	1/8	34.7	944,159
2/13	35.6	2,230,682	1/21	33.2	813,425	1/7	34.85	1,347,081
2/12	34.5	2,950,601	1/20	33.15	1,339,899	1/6	35.4	3,513,557
2/11	35.35	1,865,491	1/17	32.45	974,220	1/3	34.0	1,260,638
2/10	35.0	2,618,890	1/16	32.6	1,574,232	1/2	34.5	1,147,774
2/7	36.1	7,371,875	1/15	32.0	998,254	12/31	34.7	1,080,577
2/6	34.6	2,586,426	1/14	31.95	1,338,553	12/30	34.8	888,544
2/5	33.45	1,616,152	1/13	31.05	3,128,733	12/27	35.25	1,218,556
2/4	32.75	836,178	1/10	32.0	2,838,788	12/26	35.75	1,317,176
2/3	32.85	1,668,841	1/9	32.8	3,603,538	12/25	36.3	1,811,980

投信買賣超



外資及陸資買賣超

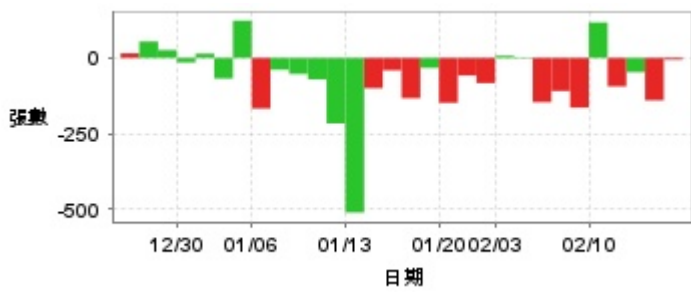


自營商買賣超

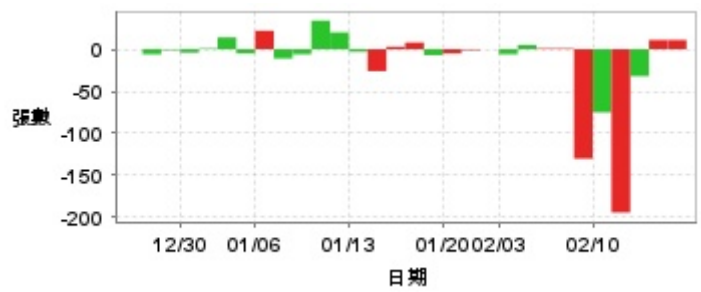


日期	投信買(+)/賣(-)超	自營商買(+)/賣(-)超	外資及陸資買(+)/賣(-)超	日期	投信買(+)/賣(-)超	自營商買(+)/賣(-)超	外資及陸資買(+)/賣(-)超
2/14	0	+27,000	+787,000	1/15	0	+4,000	+347,049
2/13	-2,000	+84,009	+1,142,000	1/14	0	+6,331	+566,012
2/12	+2,000	-23,374	-350,315	1/13	0	-16,379	+1,471,000
2/11	+156,000	-15,440	-20,858	1/10	-8,000	-5,836	+762,000
2/10	-4,000	-39,584	-226,000	1/9	-5,000	-61,560	-1,453,000
2/7	-3,000	+35,320	-216,280	1/8	-6,000	-2,159	+104,467
2/6	0	-4,939	+679,110	1/7	-2,000	-6,000	-276,612
2/5	0	-18,367	+854,012	1/6	0	+3,818	+1,216,825
2/4	0	+5,025	+138,877	1/3	-3,000	-1,000	-162,206
2/3	0	-48,622	+249,727	1/2	-3,000	-64,696	+63,802
1/22	-7,000	+9,000	+531,538	12/31	-21,000	+1,749	+9,000
1/21	-2,000	-6,000	+234,057	12/30	-2,000	-2,640	-158,862
1/20	0	+5,000	+749,034	12/27	-5,000	-278	+235,257
1/17	-2,000	+999	+332,250	12/26	-1,000	-10,000	-21,000
1/16	0	+27,000	+612,010	12/25	-1,000	+7,000	-19,938

融資



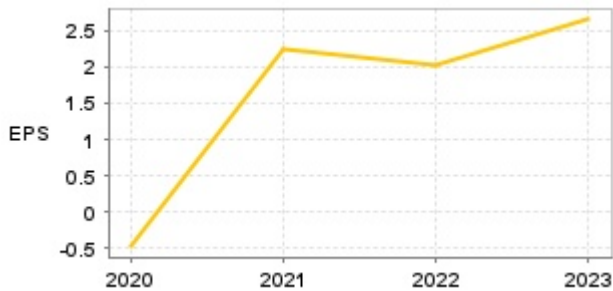
融券



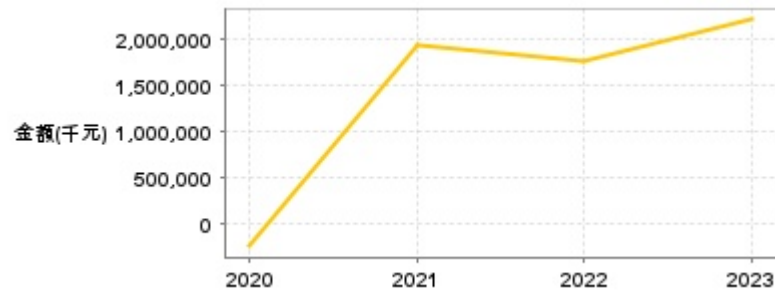
日期	融資張數	融券張數	日期	融資張數	融券張數	日期	融資張數	融券張數
2/14	-6	+11	1/22	-83	0	1/8	-53	-6
2/13	-140	+11	1/21	-58	-1	1/7	-39	-11
2/12	-47	-32	1/20	-148	-5	1/6	-167	+22
2/11	-94	-194	1/17	-33	-7	1/3	+123	-5
2/10	+117	-75	1/16	-133	+8	1/2	-68	+14
2/7	-164	-130	1/15	-41	+3	12/31	+14	+1
2/6	-109	+1	1/14	-100	-26	12/30	-15	-4
2/5	-146	+1	1/13	-510	-3	12/27	+26	-1
2/4	+2	+5	1/10	-216	+20	12/26	+54	-6
2/3	+7	-6	1/9	-71	+34	12/25	+15	0

公司財務資訊彙整

每股盈餘

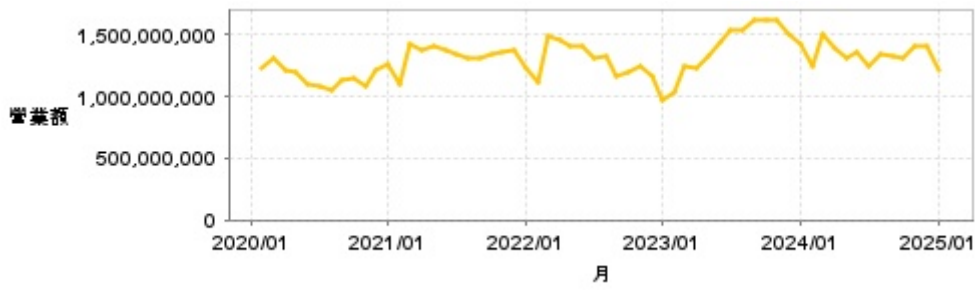


繼續營業單位稅前淨利



年度	第一季		半年度		前三季		全年度	
	每股盈餘	繼續營業單位稅前淨利(千元)	每股盈餘	繼續營業單位稅前淨利(千元)	每股盈餘	繼續營業單位稅前淨利(千元)	每股盈餘	繼續營業單位稅前淨利(千元)
2024年	0.70	622,033	1.20	1,032,670	1.45	1,252,400	-	-
2023年	0.25	97,749	0.98	669,611	1.80	1,463,354	2.66	2,218,295
2022年	0.52	465,975	1.13	976,700	1.78	1,489,519	2.02	1,768,288
2021年	0.40	281,425	1.16	814,170	1.81	1,269,262	2.24	1,939,176
2020年	0.02	10,508	-0.48	-312,344	-0.46	-295,506	-0.48	-243,208

月營收



月	營收	月	營收	月	營收	月	營收	月	營收
2025/01	1,211,666,000	2024/01	1,424,617,000	2023/01	976,252,000	2022/01	1,231,513,000	2021/01	1,265,924,000
2024/12	1,409,754,000	2023/12	1,500,768,000	2022/12	1,172,398,000	2021/12	1,373,837,000	2020/12	1,211,186,000
2024/11	1,401,496,000	2023/11	1,611,459,000	2022/11	1,239,696,000	2021/11	1,351,328,000	2020/11	1,088,312,000
2024/10	1,315,755,000	2023/10	1,624,056,000	2022/10	1,195,847,000	2021/10	1,335,931,000	2020/10	1,144,655,000
2024/09	1,329,392,000	2023/09	1,627,249,000	2022/09	1,168,206,000	2021/09	1,307,591,000	2020/09	1,129,859,000
2024/08	1,339,230,000	2023/08	1,534,989,000	2022/08	1,327,389,000	2021/08	1,304,574,000	2020/08	1,054,756,000
2024/07	1,245,429,000	2023/07	1,539,838,000	2022/07	1,313,341,000	2021/07	1,337,611,000	2020/07	1,079,272,000
2024/06	1,355,267,000	2023/06	1,441,390,000	2022/06	1,412,836,000	2021/06	1,373,990,000	2020/06	1,091,784,000
2024/05	1,316,520,000	2023/05	1,328,811,000	2022/05	1,413,069,000	2021/05	1,406,100,000	2020/05	1,190,738,000
2024/04	1,388,573,000	2023/04	1,228,463,000	2022/04	1,462,314,000	2021/04	1,368,280,000	2020/04	1,217,418,000
2024/03	1,503,403,000	2023/03	1,245,332,000	2022/03	1,496,740,000	2021/03	1,430,899,000	2020/03	1,309,518,000
2024/02	1,248,009,000	2023/02	1,031,827,000	2022/02	1,110,647,000	2021/02	1,092,073,000	2020/02	1,230,547,000

本益比



日期	本益比	日期	本益比	日期	本益比
2/14	16.43	1/22	15.23	1/8	15.77
2/13	16.18	1/21	15.09	1/7	15.84
2/12	15.68	1/20	15.07	1/6	16.09
2/11	16.07	1/17	14.75	1/3	15.45
2/10	15.91	1/16	14.82	1/2	15.68
2/7	16.41	1/15	14.55	12/31	15.77
2/6	15.73	1/14	14.52	12/30	15.82
2/5	15.20	1/13	14.11	12/27	16.02
2/4	14.89	1/10	14.55	12/26	16.25
2/3	14.93	1/9	14.91	12/25	16.50

重大訊息

(詳細請參考 [MOPS](#) 網站)

主旨	發表時間
▶公告本公司訂購機器設備	2024/12/26 15:48:19
▶公告本公司董事會通過113年第三季合併財務報告。	2024/10/29 16:26:10
▶公告本公司預計通過113年第3季財務報告的董事會召開日期	2024/10/21 17:45:11
▶公告本公司董事會通過113年第二季合併財務報告。	2024/07/24 12:47:11
▶公告本公司董事會通過113年第二季合併財務報告。	2024/07/24 12:47:11

配股配息

股利年度	股東會日期	期別	現金股利(元/股)	盈餘配股(元/股)
112	-	Q1	0.00000	0.00000
112	-	112	1.20000	0.00000
111	-	Q4	0.85000	0.00000
111	-	Q3	0.00000	0.00000
111	-	Q2	0.00000	0.00000
111	-	Q1	0.00000	0.00000