

電子零組件業

38.95 ▲ 0.3 最高39.8 | 最低
38.75

【+/-/X表示漲/跌/不比價】

公司基本資料

公司名稱	廣宇科技股份有限公司
公司發言人	郭世華
公司網址	www.panpi.com.tw
實收資本額	新台幣 5,183,462,820
主要經營業務	電子零組件 線寬及連接器產品 印刷電路板等
上市日期	1993/11/09
產業類別	電子零組件業

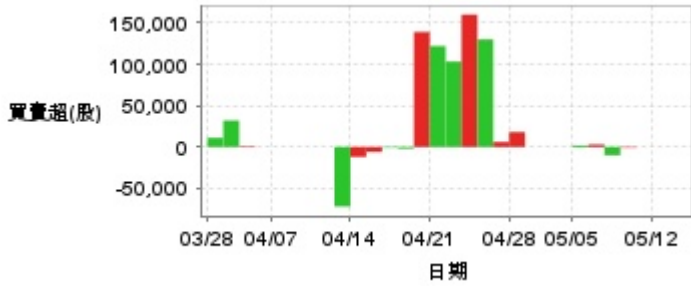
股價資訊

股價



日期	收盤價	成交股數	日期	收盤價	成交股數	日期	收盤價	成交股數
5/13	38.95	16,964,457	4/28	35.9	11,177,224	4/14	36.8	27,072,404
5/12	38.65	19,584,799	4/25	35.3	13,807,070	4/11	35.2	38,114,484
5/9	37.4	9,036,249	4/24	34.65	15,233,970	4/10	37.7	40,809,951
5/8	37.1	11,290,828	4/23	35.1	18,440,306	4/9	34.3	5,797,343
5/7	35.55	4,886,446	4/22	32.5	18,468,107	4/8	38.1	3,709,527
5/6	35.65	6,925,147	4/21	34.1	12,371,497	4/7	42.3	321,313
5/5	35.45	17,325,228	4/18	35.75	10,119,158	4/2	47.0	30,333,689
5/2	37.55	15,966,295	4/17	35.35	23,968,158	4/1	45.55	12,955,054
4/30	37.6	56,396,803	4/16	36.25	16,765,067	3/31	44.8	19,996,522
4/29	37.3	19,642,835	4/15	38.35	22,033,204	3/28	47.7	20,356,816

投信買賣超



外資及陸資買賣超

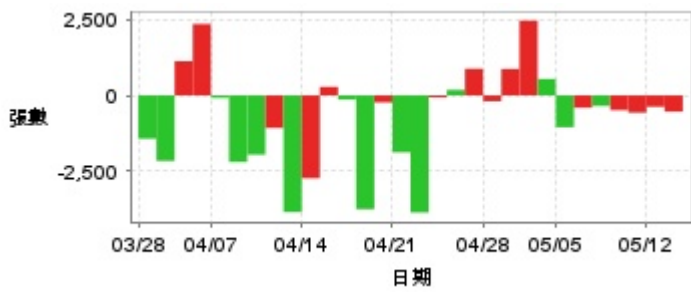


自營商買賣超

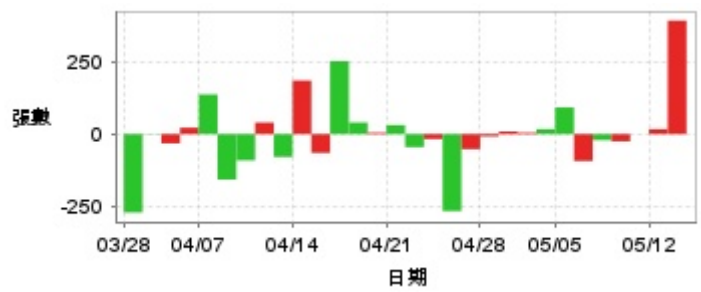


日期	投信買(+)/賣(-)超	自營商買(+)/賣(-)超	外資及陸資買(+)/賣(-)超	日期	投信買(+)/賣(-)超	自營商買(+)/賣(-)超	外資及陸資買(+)/賣(-)超
5/13	0	-156,589	+1,700,412	4/21	+122,000	+5,161	-388,790
5/12	0	+199,550	+2,017,282	4/18	+139,000	-239,028	+58,387
5/9	0	+81,521	+1,187,150	4/17	-2,000	+38,162	+1,813,426
5/8	-1,000	+226,155	+2,844,399	4/16	-1,000	-326,839	-610,869
5/7	-10,000	-154,701	+1,047,617	4/15	-6,000	-139,184	-727,987
5/6	+3,000	-306,857	-150,287	4/14	-12,000	-374,897	+4,334,435
5/5	+2,000	-612,275	+1,085,297	4/11	-72,000	-191,452	+4,255,826
5/2	0	+64,581	-1,450,774	4/10	0	-892,500	-7,715,000
4/30	0	-479,667	-12,312,596	4/9	0	-77,242	+210,000
4/29	0	+394,827	-1,470,630	4/8	0	+16,968	+535,000
4/28	+18,000	+194,300	+1,841,319	4/7	0	-16	+36,000
4/25	+6,000	-28,402	+166,156	4/2	0	+658,672	-4,023,000
4/24	+130,000	-18,147	-2,303,950	4/1	+1,000	+163,496	-2,241,400
4/23	+160,000	+188,266	+117,389	3/31	+32,000	-334,503	+2,601,000
4/22	+103,230	+70,433	-174,451	3/28	+11,000	-1,615,127	+3,418,000

融資



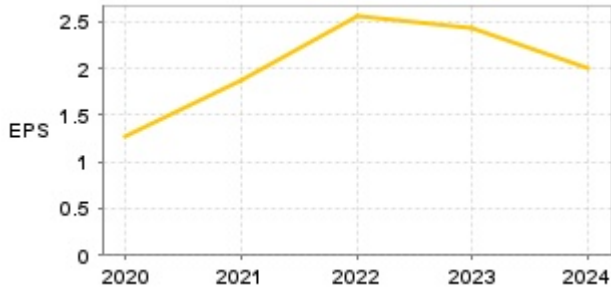
融券



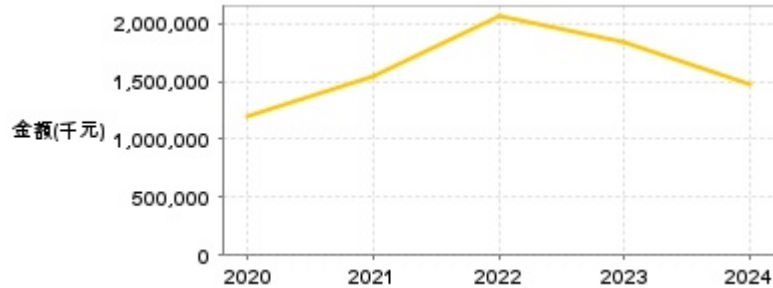
日期	融資張數	融券張數	日期	融資張數	融券張數	日期	融資張數	融券張數
5/13	-537	+392	4/28	-192	-8	4/14	-2,737	+185
5/12	-375	+17	4/25	+882	-52	4/11	-3,859	-79
5/9	-570	0	4/24	+183	-266	4/10	-1,076	+40
5/8	-487	-25	4/23	-65	-17	4/9	-1,958	-91
5/7	-348	-21	4/22	-3,872	-45	4/8	-2,201	-157
5/6	-407	-93	4/21	-1,882	+31	4/7	-82	+137
5/5	-1,050	+92	4/18	-230	+5	4/2	+2,362	+22
5/2	+546	+17	4/17	-3,762	+40	4/1	+1,132	-32
4/30	+2,474	+5	4/16	-138	+252	3/31	-2,165	+1
4/29	+875	+9	4/15	+284	-65	3/28	-1,431	-271

公司財務資訊彙整

每股盈餘

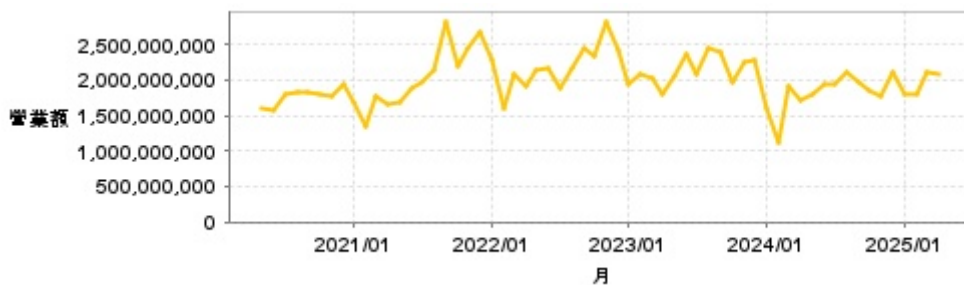


繼續營業單位稅前淨利



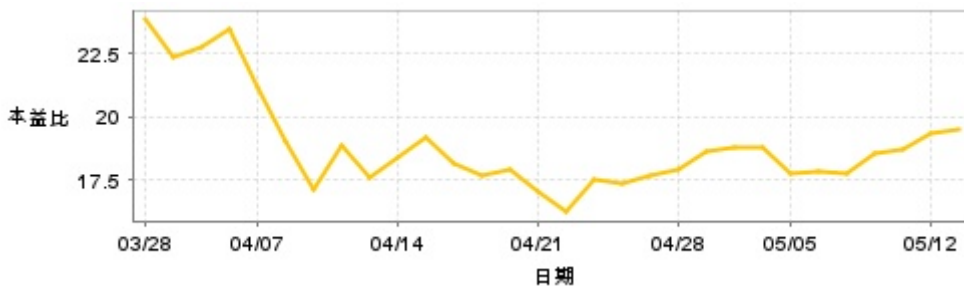
年度	第一季		半年度		前三季		全年度	
	每股盈餘	繼續營業單位稅前淨利(千元)	每股盈餘	繼續營業單位稅前淨利(千元)	每股盈餘	繼續營業單位稅前淨利(千元)	每股盈餘	繼續營業單位稅前淨利(千元)
2024年	0.33	256,483	0.86	706,068	1.41	1,105,920	2.00	1,466,221
2023年	0.57	439,875	1.20	907,464	1.83	1,419,500	2.42	1,841,792
2022年	0.42	370,451	0.93	788,075	1.88	1,473,069	2.55	2,056,433
2021年	0.33	269,483	0.77	631,009	1.33	1,107,091	1.87	1,549,425
2020年	0.04	45,363	0.34	239,538	0.90	700,037	1.28	1,193,266

月營收



月	營收	月	營收	月	營收	月	營收	月	營收
2025/04	2,079,989,000	2024/04	1,720,566,000	2023/04	1,809,334,000	2022/04	1,901,557,000	2021/04	1,644,004,000
2025/03	2,108,509,000	2024/03	1,913,804,000	2023/03	2,018,483,000	2022/03	2,088,520,000	2021/03	1,769,020,000
2025/02	1,804,241,000	2024/02	1,130,541,000	2023/02	2,066,894,000	2022/02	1,608,609,000	2021/02	1,339,421,000
2025/01	1,802,046,000	2024/01	1,606,302,000	2023/01	1,930,740,000	2022/01	2,266,998,000	2021/01	1,676,126,000
2024/12	2,101,466,000	2023/12	2,285,125,000	2022/12	2,430,121,000	2021/12	2,675,530,000	2020/12	1,932,240,000
2024/11	1,756,556,000	2023/11	2,254,874,000	2022/11	2,827,859,000	2021/11	2,436,099,000	2020/11	1,770,063,000
2024/10	1,864,623,000	2023/10	1,972,374,000	2022/10	2,346,423,000	2021/10	2,206,206,000	2020/10	1,798,197,000
2024/09	1,975,658,000	2023/09	2,387,420,000	2022/09	2,434,925,000	2021/09	2,813,299,000	2020/09	1,817,219,000
2024/08	2,109,223,000	2023/08	2,445,292,000	2022/08	2,177,265,000	2021/08	2,132,625,000	2020/08	1,815,790,000
2024/07	1,930,261,000	2023/07	2,072,026,000	2022/07	1,885,425,000	2021/07	1,968,621,000	2020/07	1,785,353,000
2024/06	1,926,771,000	2023/06	2,375,504,000	2022/06	2,153,226,000	2021/06	1,886,408,000	2020/06	1,570,275,000
2024/05	1,809,339,000	2023/05	2,061,556,000	2022/05	2,149,666,000	2021/05	1,687,851,000	2020/05	1,614,176,000

本益比



日期	本益比	日期	本益比	日期	本益比
5/13	19.48	4/28	17.95	4/14	18.40
5/12	19.33	4/25	17.65	4/11	17.60
5/9	18.70	4/24	17.33	4/10	18.85
5/8	18.55	4/23	17.55	4/9	17.15
5/7	17.77	4/22	16.25	4/8	19.05
5/6	17.83	4/21	17.05	4/7	21.15
5/5	17.73	4/18	17.88	4/2	23.50
5/2	18.77	4/17	17.67	4/1	22.77
4/30	18.80	4/16	18.12	3/31	22.40
4/29	18.65	4/15	19.17	3/28	23.85

重大訊息

(詳細請參考 [MOPS](#) 網站)

主旨	發表時間
▶公告本公司董事會通過114年第一季度合併財務報告	2025/05/13 17:12:24
▶公告本公司訂定除息基準日	2025/05/13 17:12:41
▶公告董事會決議委任綠意開發擔任實施者辦理 本公司新店廠區都市更新計畫及權利變換計畫申請	2025/05/13 17:12:57
▶代重要子公司P.I.E. INDUSTRIAL BERHAD公告股息發放	2025/05/11 17:11:42
▶民國114年第一季財務報告董事會預計召開日期為 114年5月13日	2025/05/05 17:57:44

配股配息

股利年度	股東會日期	期別	現金股利(元/股)	盈餘配股(元/股)
113	-	113	1.10000	0.00000
112	-	112	1.30000	0.00000
111	-	111	1.40000	0.00000
110	-	110	1.00000	0.00000
109	-	109	0.65000	0.00000