

電子零組件業

524.0 ▲ 8.0 最高526.0 | 最低  
514.0

【+/-/X表示漲/跌/不比價】

## 公司基本資料

公司名稱	國巨股份有限公司
公司發言人	張天成
公司網址	WWW.YAGEO.COM
實收資本額	新台幣 5,188,164,070
主要經營業務	被動元件、電阻原料半成品 天線、主動元件 機器設備、零件製造及銷售。
上市日期	1993/10/22
產業類別	電子零組件業

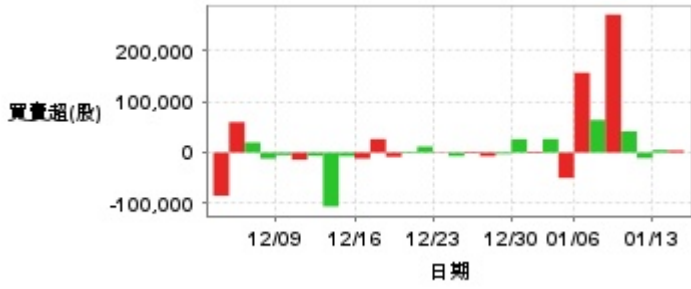
## 股價資訊

## 股價

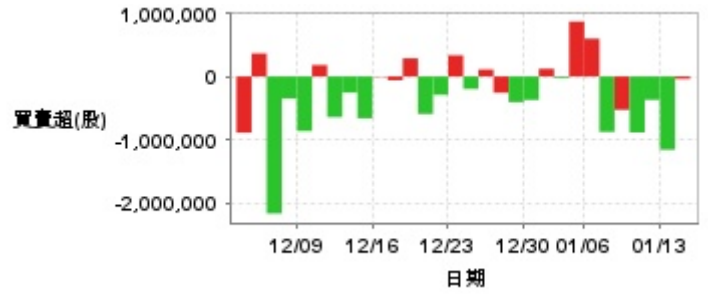


日期	收盤價	成交股數	日期	收盤價	成交股數	日期	收盤價	成交股數
1/14	524.0	1,064,861	12/30	536.0	1,083,093	12/16	520.0	1,707,341
1/13	516.0	2,902,536	12/27	539.0	1,095,130	12/13	515.0	2,575,791
1/10	536.0	1,843,663	12/26	543.0	3,163,882	12/12	526.0	1,632,776
1/9	542.0	3,357,754	12/25	533.0	775,446	12/11	528.0	2,380,822
1/8	564.0	4,475,900	12/24	529.0	1,068,019	12/10	538.0	2,117,309
1/7	563.0	4,269,240	12/23	534.0	1,322,926	12/9	535.0	2,087,441
1/6	569.0	5,468,546	12/20	525.0	1,428,582	12/6	536.0	1,748,474
1/3	547.0	4,991,866	12/19	526.0	1,846,509	12/5	542.0	4,936,540
1/2	538.0	1,746,133	12/18	535.0	1,632,905	12/4	545.0	5,138,985
12/31	541.0	1,435,476	12/17	527.0	1,919,801	12/3	525.0	4,483,457

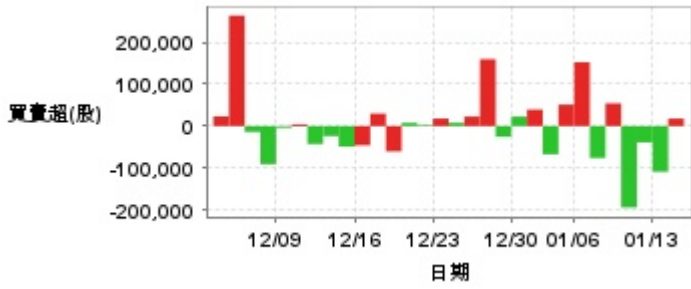
投信買賣超



外資及陸資買賣超

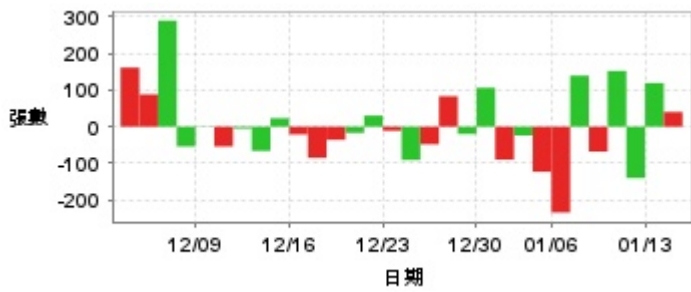


自營商買賣超

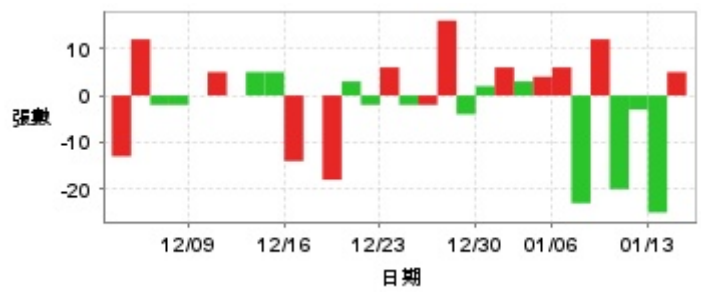


日期	投信買(+)/賣(-)超	自營商買(+)/賣(-)超	外資及陸資買(+)/賣(-)超	日期	投信買(+)/賣(-)超	自營商買(+)/賣(-)超	外資及陸資買(+)/賣(-)超
1/14	+4,000	+17,804	-38,145	12/23	-1,000	+17,874	+334,733
1/13	+5,000	-109,210	-1,158,386	12/20	+11,752	+2,632	-290,586
1/10	-11,000	-38,840	-369,167	12/19	-2,000	+7,658	-592,307
1/9	+41,752	-194,590	-885,012	12/18	-8,496	-60,518	+286,877
1/8	+271,166	+54,191	-526,466	12/17	+26,371	+29,800	-60,176
1/7	+64,000	-76,191	-875,963	12/16	-11,813	-45,970	-6,418
1/6	+157,000	+152,415	+598,150	12/13	-7,228	-49,156	-660,220
1/3	-50,000	+51,201	+867,366	12/12	-106,178	-23,925	-255,710
1/2	+26,503	-67,325	-22,366	12/11	-6,457	-42,875	-642,550
12/31	+2,000	+39,444	+122,066	12/10	-14,168	+4,259	+180,643
12/30	+26,187	+22,560	-370,528	12/9	-5,000	-3,857	-862,403
12/27	-3,000	-25,465	-405,224	12/6	-12,000	-91,056	-349,003
12/26	-7,207	+159,800	-257,820	12/5	+19,772	-13,987	-2,167,072
12/25	-2,000	+22,602	+110,478	12/4	+59,788	+263,839	+364,304
12/24	-7,000	+7,845	-197,013	12/3	-85,000	+23,030	-888,807

融資



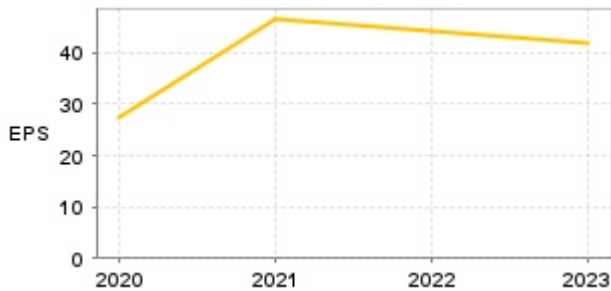
融券



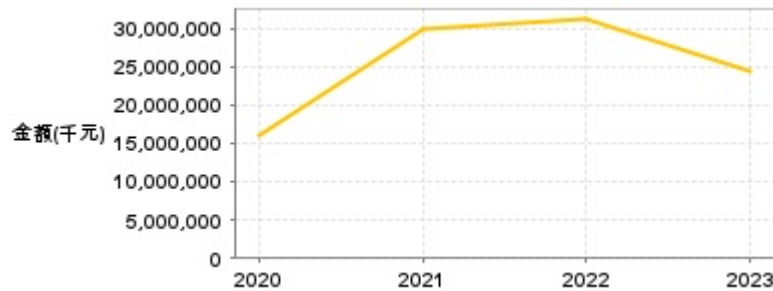
日期	融資張數	融券張數	日期	融資張數	融券張數	日期	融資張數	融券張數
1/14	+40	+5	12/30	+106	+2	12/16	-21	-14
1/13	+119	-25	12/27	-20	-4	12/13	+23	+5
1/10	-140	-3	12/26	+83	+16	12/12	-66	+5
1/9	+152	-20	12/25	-48	-2	12/11	-5	0
1/8	-68	+12	12/24	-91	-2	12/10	-54	+5
1/7	+139	-23	12/23	-11	+6	12/9	-1	0
1/6	-234	+6	12/20	+30	-2	12/6	-54	-2
1/3	-123	+4	12/19	-17	+3	12/5	+289	-2
1/2	-24	+3	12/18	-36	-18	12/4	+88	+12
12/31	-90	+6	12/17	-85	0	12/3	+161	-13

## 公司財務資訊彙整

每股盈餘

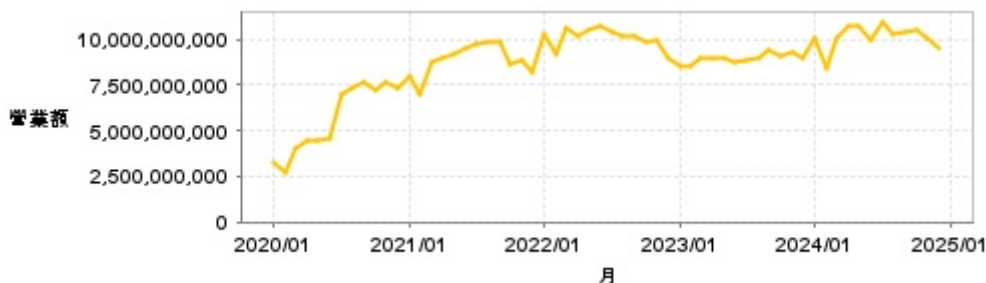


繼續營業單位稅前淨利



年度	第一季		半年度		前三季		全年度	
	每股盈餘	繼續營業單位稅前淨利(千元)	每股盈餘	繼續營業單位稅前淨利(千元)	每股盈餘	繼續營業單位稅前淨利(千元)	每股盈餘	繼續營業單位稅前淨利(千元)
2024年	11.02	6,079,401	24.04	13,484,914	31.06	20,676,529	-	-
2023年	9.90	5,434,720	18.82	11,879,223	30.43	18,163,628	41.80	24,398,868
2022年	11.59	8,055,532	22.65	16,422,693	34.74	24,685,251	44.22	31,128,020
2021年	10.17	6,477,986	22.95	14,813,980	36.83	23,730,358	46.46	30,031,417
2020年	5.51	2,871,368	12.60	7,045,626	20.03	11,873,816	27.58	16,024,894

月營收



月	營收	月	營收	月	營收	月	營收	月	營收
2024/12	9,519,583,000	2023/12	8,948,352,000	2022/12	9,000,510,000	2021/12	8,220,533,000	2020/12	7,327,819,000
2024/11	10,020,442,000	2023/11	9,350,393,000	2022/11	10,002,992,000	2021/11	8,863,293,000	2020/11	7,669,599,000
2024/10	10,465,920,000	2023/10	9,061,774,000	2022/10	9,805,000,000	2021/10	8,605,409,000	2020/10	7,201,405,000
2024/09	10,415,225,000	2023/09	9,460,962,000	2022/09	10,181,382,000	2021/09	9,810,200,000	2020/09	7,662,169,000
2024/08	10,317,720,000	2023/08	9,009,640,000	2022/08	10,175,610,000	2021/08	9,804,555,000	2020/08	7,295,595,000
2024/07	11,005,022,000	2023/07	8,888,464,000	2022/07	10,410,213,000	2021/07	9,771,285,000	2020/07	7,009,693,000
2024/06	10,003,610,000	2023/06	8,773,334,000	2022/06	10,688,753,000	2021/06	9,505,026,000	2020/06	4,539,758,000
2024/05	10,711,943,000	2023/05	9,007,164,000	2022/05	10,530,099,000	2021/05	9,201,889,000	2020/05	4,485,885,000
2024/04	10,703,166,000	2023/04	9,009,805,000	2022/04	10,145,203,000	2021/04	9,017,470,000	2020/04	4,440,896,000
2024/03	10,023,146,000	2023/03	9,005,794,000	2022/03	10,625,424,000	2021/03	8,726,347,000	2020/03	4,034,955,000
2024/02	8,460,627,000	2023/02	8,588,046,000	2022/02	9,247,395,000	2021/02	7,005,577,000	2020/02	2,683,455,000
2024/01	10,020,808,000	2023/01	8,503,077,000	2022/01	10,256,336,000	2021/01	8,012,179,000	2020/01	3,301,746,000

本益比



日期	本益比	日期	本益比	日期	本益比
1/14	12.91	12/30	13.20	12/16	12.81
1/13	12.71	12/27	13.28	12/13	12.68
1/10	13.20	12/26	13.37	12/12	12.96
1/9	13.35	12/25	13.13	12/11	13.00
1/8	13.89	12/24	13.03	12/10	13.25
1/7	13.87	12/23	13.15	12/9	13.18
1/6	14.01	12/20	12.93	12/6	13.20
1/3	13.47	12/19	12.96	12/5	13.35
1/2	13.25	12/18	13.18	12/4	13.42
12/31	13.33	12/17	12.98	12/3	12.93

## 重大訊息

(詳細請參考 [MOPS](#) 網站)

主旨	發表時間
▶ 澄清114/01/09工商時報報導	2025/01/09 11:02:18
▶ 公告本公司113年12月自結合併營收	2025/01/08 17:59:26
▶ 代子公司YAGEO HOLDING(BERMUDA) LIMITED公告 董事會決議現金減資	2024/12/30 17:21:02
▶ 代子公司Ko-E Holding (Cayman Islands) Ltd. 公告董事會決議盈餘分配	2024/12/20 17:23:28
▶ 代子公司帛漢股份有限公司公告減資變更登記完成	2024/12/20 17:24:27

## 配股配息

股利年度	股東會日期	期別	現金股利(元/股)	盈餘配股(元/股)
113	-	H1	0.00000	0.00000
112	2024/05/30	H2	20.00000	2.00000
112	-	H1	0.00000	0.00000
111	-	H2	10.00000	0.00000
111	-	H1	0.00000	0.00000
110	-	H2	10.00000	0.00000