

光電業

11.15 ▲ 0.3 最高11.2 | 最低10.95 【+/-/X表示漲/跌/不比價】

公司基本資料

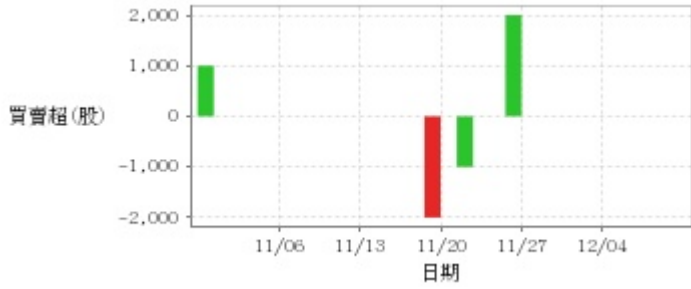
公司名稱	中環股份有限公司
公司發言人	陳君煒
公司網址	http://www.cmcnet.com.tw
實收資本額	新台幣 10,893,483,280
主要經營業務	光碟片及有關塑膠殼子製造加工與買賣
上市日期	1992/02/17
產業類別	光電業

股價資訊

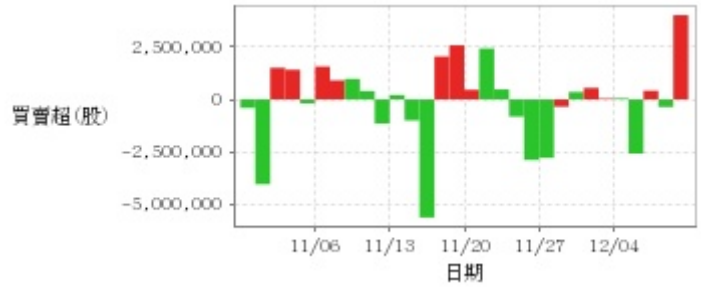


日期	收盤價	成交股數	日期	收盤價	成交股數	日期	收盤價	成交股數
12/8	11.15	13,346,278	11/24	10.95	6,921,114	11/10	11.4	3,477,616
12/7	10.85	5,671,743	11/23	11.1	3,465,462	11/9	11.5	5,147,580
12/6	10.9	7,516,323	11/22	11.15	4,078,507	11/8	11.55	4,764,478
12/5	10.8	6,138,534	11/21	11.2	5,624,069	11/7	11.6	5,143,151
12/4	10.9	4,957,750	11/20	11.2	5,367,916	11/6	11.55	4,028,402
12/1	10.95	4,443,935	11/17	11.15	9,619,588	11/3	11.4	3,503,211
11/30	10.9	3,966,507	11/16	10.95	9,330,596	11/2	11.45	3,451,636
11/29	10.75	3,649,067	11/15	10.9	28,955,384	11/1	11.2	4,611,670
11/28	10.85	5,807,125	11/14	11.15	7,213,187	10/31	11.15	7,396,294
11/27	10.7	7,607,975	11/13	11.2	9,689,329	10/30	11.5	2,934,493

投信買賣超



外資及陸資買賣超

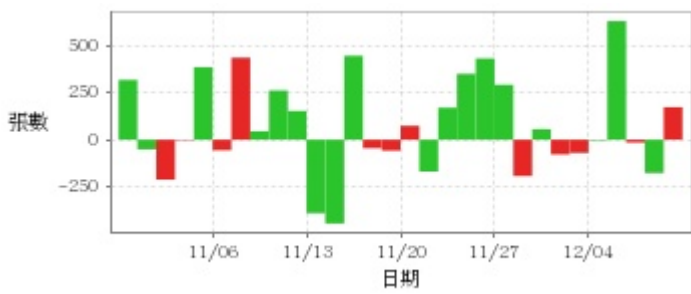


自營商買賣超



日期	投信買(+)/賣(-)超	自營商買(+)/賣(-)超	外資及陸資買(+) 賣(-)超	日期	投信買(+)/賣(-)超	自營商買(+)/賣(-)超	外資及陸資買(+) 賣(-)超
12/8	0	+77,909	+4,022,000	11/17	-2,000	+65,523	+2,584,300
12/7	0	-17,263	-359,000	11/16	0	-8,904	+2,051,000
12/6	0	+32,261	+415,000	11/15	0	-303,700	-5,631,000
12/5	0	-34,886	-2,582,700	11/14	0	+76,000	-1,001,600
12/4	0	+12,200	+58,000	11/13	0	-40,931	+209,000
12/1	0	-27,944	+46,000	11/10	0	-55,000	-1,150,000
11/30	0	+8,350	+551,000	11/9	0	-35,300	+397,680
11/29	0	-91,608	+356,200	11/8	0	+10,538	+981,000
11/28	0	+70,112	-344,000	11/7	0	+70,976	+911,000
11/27	0	+18,864	-2,788,000	11/6	0	+44,660	+1,572,000
11/24	+2,000	-8,469	-2,888,500	11/3	0	-175,001	-188,539
11/23	0	-22,892	-818,000	11/2	0	+105,207	+1,418,000
11/22	0	-9,033	+479,200	11/1	0	+11,359	+1,511,000
11/21	-1,000	+9,041	+2,434,060	10/31	0	-108,000	-4,042,000
11/20	0	-49,685	+460,000	10/30	+1,000	-86,699	-403,000

融資



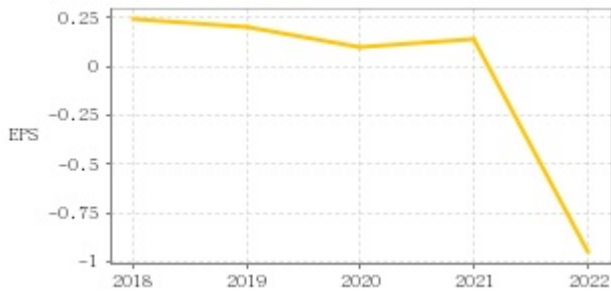
融券



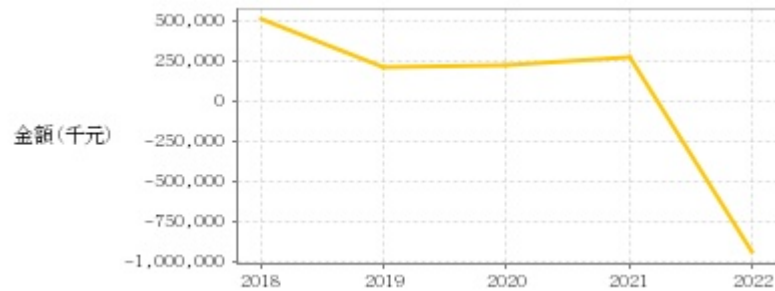
日期	融資張數	融券張數	日期	融資張數	融券張數	日期	融資張數	融券張數
12/8	+173	-6	11/24	+432	0	11/10	+153	-304
12/7	-177	+6	11/23	+350	-16	11/9	+262	+389
12/6	-15	+5	11/22	+170	-6	11/8	+45	+197
12/5	+630	-41	11/21	-169	-3	11/7	+436	+75
12/4	-4	+35	11/20	+74	-19	11/6	-56	+100
12/1	-70	-6	11/17	-58	+430	11/3	+385	+246
11/30	-78	+3	11/16	-45	+2	11/2	-3	+167
11/29	+56	-2	11/15	+446	-487	11/1	-212	+322
11/28	-193	-6	11/14	-445	-757	10/31	-51	-478
11/27	+292	+6	11/13	-390	-1,621	10/30	+318	+29

公司財務資訊彙整

每股盈餘



繼續營業單位稅前淨利



年度	第一季		半年度		前三季		全年度	
	每股盈餘	繼續營業單位稅前淨利(千元)	每股盈餘	繼續營業單位稅前淨利(千元)	每股盈餘	繼續營業單位稅前淨利(千元)	每股盈餘	繼續營業單位稅前淨利(千元)
2023年	0.62	679,231	1.90	2,078,397	0.92	1,021,698	-	-
2022年	-0.12	-131,191	-0.60	-679,767	-0.85	-941,899	-0.95	-936,472
2021年	-0.17	-187,963	-0.41	-486,427	0	1,071	0.14	278,374
2020年	-1.12	-1,301,480	-0.15	-100,726	-0.45	-430,819	0.10	229,550
2019年	0.12	179,339	0.35	389,439	0.13	123,601	0.20	213,679
2018年	-0.25	-438,344	-0.34	-564,609	-0.38	-616,842	0.24	506,030

月營收



月	營收	月	營收	月	營收	月	營收	月	營收
2023/11	626,579,000	2022/11	671,055,000	2021/11	819,753,000	2020/11	844,607,000	2019/11	493,878,000
2023/10	680,434,000	2022/10	657,798,000	2021/10	777,209,000	2020/10	703,597,000	2019/10	622,295,000
2023/09	652,777,000	2022/09	571,810,000	2021/09	810,988,000	2020/09	855,819,000	2019/09	609,430,000
2023/08	651,164,000	2022/08	703,963,000	2021/08	728,228,000	2020/08	735,152,000	2019/08	642,172,000
2023/07	663,359,000	2022/07	624,190,000	2021/07	724,642,000	2020/07	765,724,000	2019/07	507,344,000
2023/06	588,055,000	2022/06	605,881,000	2021/06	657,441,000	2020/06	644,134,000	2019/06	619,202,000
2023/05	606,537,000	2022/05	623,548,000	2021/05	673,115,000	2020/05	601,275,000	2019/05	698,131,000
2023/04	579,215,000	2022/04	639,600,000	2021/04	637,002,000	2020/04	689,299,000	2019/04	607,090,000
2023/03	631,884,000	2022/03	673,102,000	2021/03	777,627,000	2020/03	870,658,000	2019/03	641,719,000
2023/02	534,607,000	2022/02	629,874,000	2021/02	618,711,000	2020/02	836,949,000	2019/02	515,837,000
2023/01	565,856,000	2022/01	741,423,000	2021/01	814,652,000	2020/01	956,350,000	2019/01	681,826,000
2022/12	499,748,000	2021/12	720,566,000	2020/12	881,543,000	2019/12	506,531,000	2018/12	705,246,000

本益比



日期	本益比	日期	本益比	日期	本益比
12/8	13.43	11/24	13.19	11/10	7.40
12/7	13.07	11/23	13.37	11/9	7.47
12/6	13.13	11/22	13.43	11/8	7.50
12/5	13.01	11/21	13.49	11/7	7.53
12/4	13.13	11/20	13.49	11/6	7.50
12/1	13.19	11/17	13.43	11/3	7.40
11/30	13.13	11/16	13.19	11/2	7.44
11/29	12.95	11/15	13.13	11/1	7.27
11/28	13.07	11/14	13.43	10/31	7.24
11/27	12.89	11/13	7.27	10/30	7.47

重大訊息

(詳細請參考 [MOPS 網站](#))

主旨	發表時間
▶公告本公司處分有價證券	2023/12/08 17:35:47
▶公告本公司取得有價證券	2023/12/07 17:27:36
▶公告本公司處分有價證券	2023/12/04 17:16:56
▶公告本公司取得有價證券	2023/11/21 17:43:39
▶公告本公司處分有價證券	2023/11/13 16:56:36

配股配息

股利年度	股東會日期	期別	現金股利(元/股)	盈餘配股(元/股)
111	2023/06/13	111	0.00000	0.00000
110	2022/06/17	110	0.00000	0.00000
109	2021/06/18	109	0.00000	0.00000
108	2020/06/16	108	0.15000	0.00000
107	2019/06/05	107	0.00000	0.00000