

通信網路業

15.95 ▼ 0.15 最高15.95 | 最低
15.8

【+/-/X表示漲/跌/不比價】

公司基本資料

公司名稱	東訊股份有限公司
公司發言人	孫茂綸
公司網址	http://www.tecom.com.tw
實收資本額	新台幣 302,719,290
主要經營業務	局用傳輸設備 用戶端交換系統 代理行動電話系列產品
上市日期	1991/11/08
產業類別	通信網路業

股價資訊



日期	收盤價	成交股數	日期	收盤價	成交股數	日期	收盤價	成交股數
7/18	15.95	3,000	7/4	16.0	23,826	6/20	16.2	4,111
7/17	16.1	9,800	7/3	15.9	54,049	6/19	16.2	27,436
7/16	16.0	3,211	7/2	16.2	26,067	6/18	16.65	18,558
7/15	16.0	1,501	7/1	16.2	35,473	6/17	16.3	11,201
7/12	15.95	9,058	6/28	16.55	37,997	6/14	16.3	12,015
7/11	15.8	5,642	6/27	16.35	12,821	6/13	16.2	10,739
7/10	15.8	5,941	6/26	16.35	10,650	6/12	16.35	16,961
7/9	15.9	4,690	6/25	16.25	3,058	6/11	15.85	9,780
7/8	15.95	13,926	6/24	0.0	1,117	6/7	16.05	2,099
7/5	16.0	31,914	6/21	16.2	20,171	6/6	16.3	3,283

投信買賣超



外資及陸資買賣超

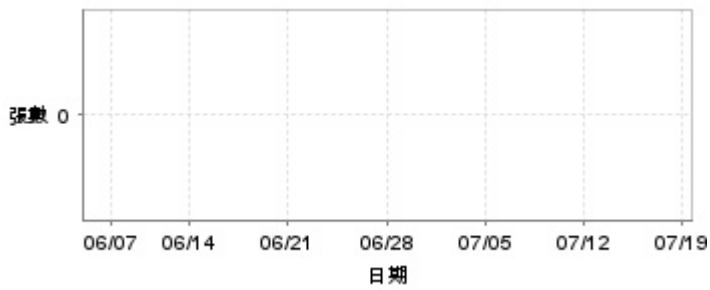


自營商買賣超

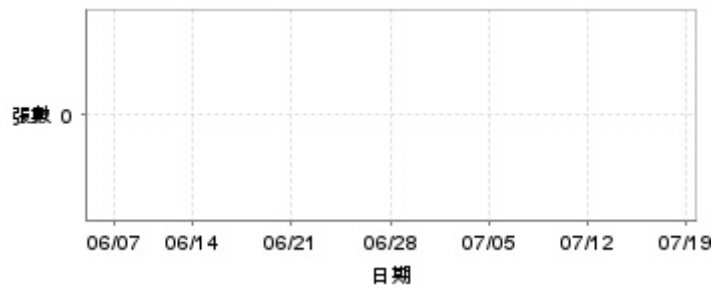


日期	投信買(+)/賣(-)超	自營商買(+)/賣(-)超	外資及陸資買(+)/賣(-)超	日期	投信買(+)/賣(-)超	自營商買(+)/賣(-)超	外資及陸資買(+)/賣(-)超
7/18	0	0	0	6/27	0	-20	0
7/17	0	0	0	6/26	0	0	0
7/16	0	0	0	6/25	0	-18	0
7/15	0	0	0	6/24	0	0	0
7/12	0	0	0	6/21	0	+22	0
7/11	0	0	0	6/20	0	0	0
7/10	0	0	0	6/19	0	0	0
7/9	0	0	0	6/18	0	0	0
7/8	0	0	0	6/17	0	0	0
7/5	0	0	0	6/14	0	0	0
7/4	0	0	0	6/13	0	0	-2,000
7/3	0	0	0	6/12	0	0	0
7/2	0	0	0	6/11	0	0	0
7/1	0	0	0	6/7	0	0	0
6/28	0	0	0	6/6	0	0	0

融資



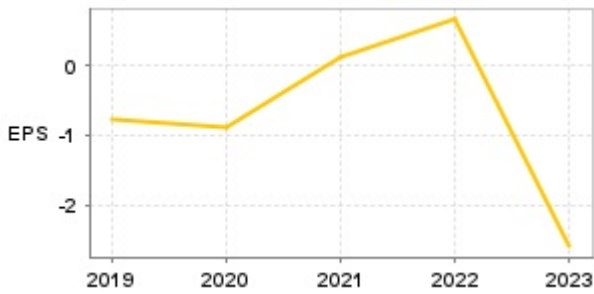
融券



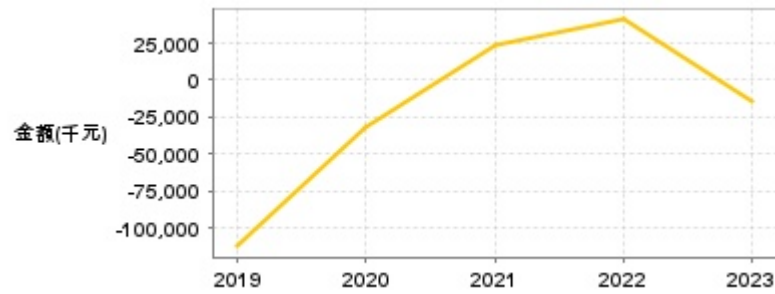
日期	融資張數	融券張數	日期	融資張數	融券張數	日期	融資張數	融券張數
7/18	0	0	7/4	0	0	6/20	0	0
7/17	0	0	7/3	0	0	6/19	0	0
7/16	0	0	7/2	0	0	6/18	0	0
7/15	0	0	7/1	0	0	6/17	0	0
7/12	0	0	6/28	0	0	6/14	0	0
7/11	0	0	6/27	0	0	6/13	0	0
7/10	0	0	6/26	0	0	6/12	0	0
7/9	0	0	6/25	0	0	6/11	0	0
7/8	0	0	6/24	0	0	6/7	0	0
7/5	0	0	6/21	0	0	6/6	0	0

公司財務資訊彙整

每股盈餘



繼續營業單位稅前淨利



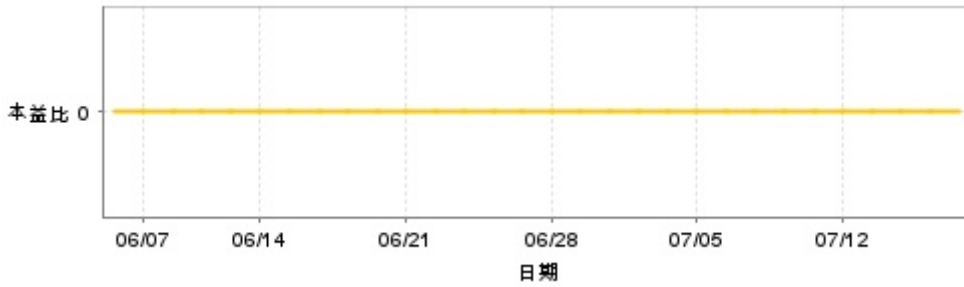
年度	第一季		半年度		前三季		全年度	
	每股盈餘	繼續營業單位稅前淨利(千元)	每股盈餘	繼續營業單位稅前淨利(千元)	每股盈餘	繼續營業單位稅前淨利(千元)	每股盈餘	繼續營業單位稅前淨利(千元)
2024年	-0.60	-7,234	-	-	-	-	-	-
2023年	-1.32	-12,761	-1.99	-17,671	-2.27	-13,672	-2.60	-14,409
2022年	0.05	9,501	0.16	21,730	0.24	35,167	0.66	41,080
2021年	0.03	6,452	0	8,799	0.11	19,021	0.12	23,196
2020年	-0.19	-27,580	-0.18	-26,713	-0.81	-35,445	-0.90	-32,529
2019年	-0.22	-34,905	-0.28	-42,730	-0.59	-85,843	-0.78	-112,474

月營收



月	營收	月	營收	月	營收	月	營收	月	營收
2024/06	51,131,000	2023/06	73,742,000	2022/06	90,248,000	2021/06	95,791,000	2020/06	105,488,000
2024/05	59,499,000	2023/05	65,019,000	2022/05	86,836,000	2021/05	96,017,000	2020/05	94,929,000
2024/04	60,121,000	2023/04	62,508,000	2022/04	85,007,000	2021/04	81,357,000	2020/04	98,470,000
2024/03	61,294,000	2023/03	64,435,000	2022/03	92,540,000	2021/03	92,092,000	2020/03	89,984,000
2024/02	45,211,000	2023/02	59,207,000	2022/02	78,969,000	2021/02	72,795,000	2020/02	75,078,000
2024/01	57,210,000	2023/01	57,612,000	2022/01	101,616,000	2021/01	82,276,000	2020/01	85,799,000
2023/12	85,734,000	2022/12	81,299,000	2021/12	95,966,000	2020/12	80,826,000	2019/12	121,684,000
2023/11	67,254,000	2022/11	81,973,000	2021/11	87,912,000	2020/11	82,517,000	2019/11	116,635,000
2023/10	70,351,000	2022/10	65,974,000	2021/10	81,661,000	2020/10	80,872,000	2019/10	135,781,000
2023/09	59,985,000	2022/09	80,035,000	2021/09	84,006,000	2020/09	92,866,000	2019/09	101,295,000
2023/08	72,298,000	2022/08	90,190,000	2021/08	94,105,000	2020/08	104,162,000	2019/08	93,108,000
2023/07	65,888,000	2022/07	76,205,000	2021/07	106,362,000	2020/07	84,314,000	2019/07	97,902,000

本益比



日期	本益比	日期	本益比	日期	本益比
7/18	0.00	7/4	0.00	6/20	0.00
7/17	0.00	7/3	0.00	6/19	0.00
7/16	0.00	7/2	0.00	6/18	0.00
7/15	0.00	7/1	0.00	6/17	0.00
7/12	0.00	6/28	0.00	6/14	0.00
7/11	0.00	6/27	0.00	6/13	0.00
7/10	0.00	6/26	0.00	6/12	0.00
7/9	0.00	6/25	0.00	6/11	0.00
7/8	0.00	6/24	0.00	6/7	0.00
7/5	0.00	6/21	0.00	6/6	0.00

重大訊息

(詳細請參考 [MOPS](#) 網站)

主旨	發表時間
▶本公司113年股東常會重要決議事項	2024/06/18 13:08:47
▶本公司股東常會選任第22屆董事	2024/06/18 13:09:36
▶本公司股東會通過解除新任董事及其代表人競業行為之限制案	2024/06/18 13:10:06
▶本公司董事會新選任董事長	2024/06/18 13:11:20
▶公告本公司「審計委員會」與「薪資報酬委員會」委員異動	2024/06/18 13:13:13

配股配息

股利年度	股東會日期	期別	現金股利(元/股)	盈餘配股(元/股)
112	-	112	0.00000	0.00000
111	-	111	0.00000	0.00000
110	2022/06/15	110	0.00000	0.00000
109	2021/05/24	109	0.00000	0.00000
108	2020/06/18	108	0.00000	0.00000