

通信網路業

29.2 ▼ 0.3 最高29.8 | 最低
29.2

【+/-/X表示漲/跌/不比價】

公司基本資料

公司名稱	台揚科技股份有限公司
公司發言人	吳永欽
公司網址	https://www.mtigroup.com/zh-tw
實收資本額	新台幣 2,520,283,200
主要經營業務	衛星通訊系統及器材 地面微波通訊系統及器材
上市日期	1990/08/08
產業類別	通信網路業

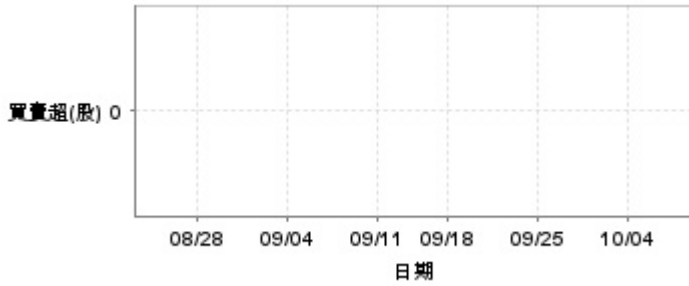
股價資訊

股價

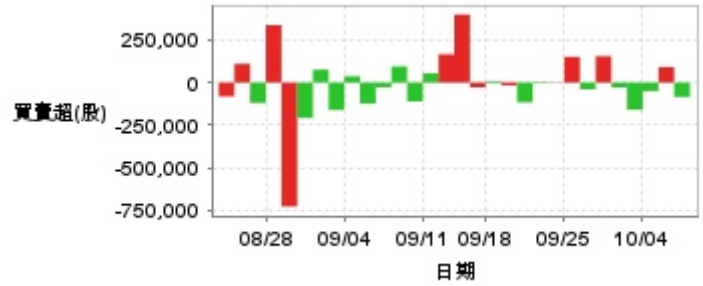


日期	收盤價	成交股數	日期	收盤價	成交股數	日期	收盤價	成交股數
10/8	29.2	311,076	9/20	29.8	542,119	9/5	29.0	640,340
10/7	29.5	341,843	9/19	29.8	343,758	9/4	29.0	1,015,387
10/4	29.1	474,752	9/18	29.7	954,419	9/3	30.2	894,409
10/1	29.55	449,220	9/16	30.65	2,044,549	9/2	30.75	1,081,724
9/30	29.95	330,444	9/13	30.6	2,854,163	8/30	31.45	2,787,760
9/27	30.0	538,530	9/12	27.9	481,506	8/29	32.25	6,619,665
9/26	29.85	477,679	9/11	27.6	826,582	8/28	30.35	2,963,126
9/25	29.85	763,486	9/10	28.25	612,977	8/27	27.6	472,155
9/24	29.75	320,101	9/9	28.35	681,219	8/26	27.6	851,472
9/23	29.6	340,684	9/6	28.8	443,401	8/23	27.5	994,247

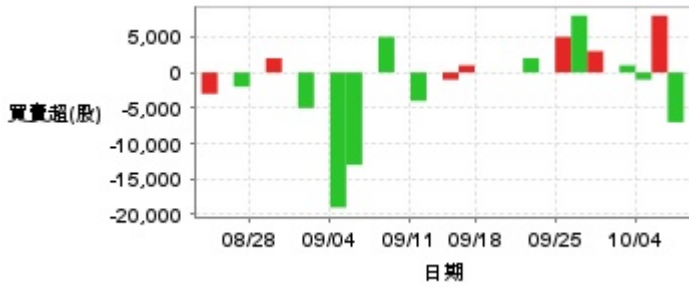
投信買賣超



外資及陸資買賣超

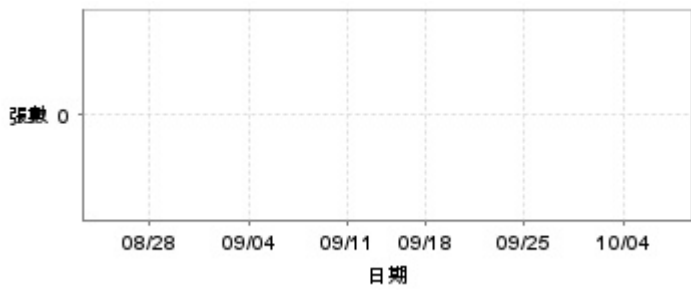


自營商買賣超

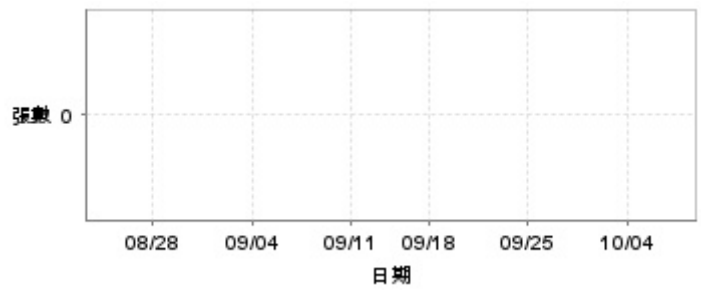


日期	投信買(+)/賣(-)超	自營商買(+)/賣(-)超	外資及陸資買(+)/賣(-)超	日期	投信買(+)/賣(-)超	自營商買(+)/賣(-)超	外資及陸資買(+)/賣(-)超
10/8	0	-7,000	-84,208	9/12	0	0	+165,854
10/7	0	+8,000	+91,000	9/11	0	-4,000	+54,000
10/4	0	-1,000	-50,000	9/10	0	0	-111,000
10/1	0	+1,000	-160,000	9/9	0	+5,000	+94,650
9/30	0	0	-29,000	9/6	0	0	-27,491
9/27	0	+3,000	+155,000	9/5	0	-13,000	-123,000
9/26	0	+8,000	-40,000	9/4	0	-19,000	+37,001
9/25	0	+4,999	+151,000	9/3	0	0	-161,000
9/24	0	+1	+2,000	9/2	0	-5,000	+76,000
9/23	0	+2,000	+5,000	8/30	0	0	-208,000
9/20	0	0	-116,000	8/29	0	+2,000	-727,000
9/19	0	0	-17,000	8/28	0	0	+337,000
9/18	0	0	+9,000	8/27	0	-2,000	-119,000
9/16	0	+1,000	-28,000	8/26	0	0	+110,000
9/13	0	-1,000	+398,624	8/23	0	-3,000	-81,000

融資



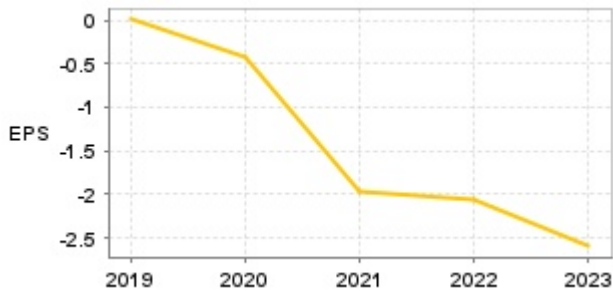
融券



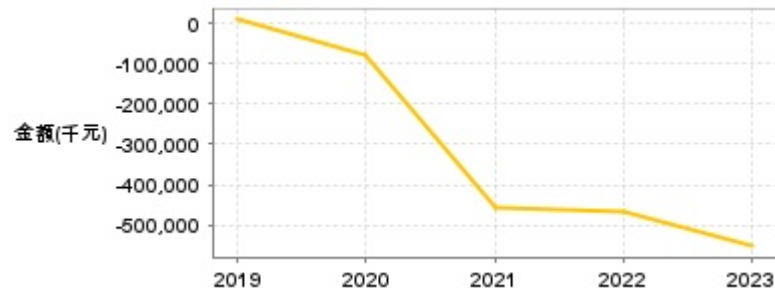
日期	融資張數	融券張數	日期	融資張數	融券張數	日期	融資張數	融券張數
10/8	0	0	9/20	0	0	9/5	0	0
10/7	0	0	9/19	0	0	9/4	0	0
10/4	0	0	9/18	0	0	9/3	0	0
10/1	0	0	9/16	0	0	9/2	0	0
9/30	0	0	9/13	0	0	8/30	0	0
9/27	0	0	9/12	0	0	8/29	0	0
9/26	0	0	9/11	0	0	8/28	0	0
9/25	0	0	9/10	0	0	8/27	0	0
9/24	0	0	9/9	0	0	8/26	0	0
9/23	0	0	9/6	0	0	8/23	0	0

公司財務資訊彙整

每股盈餘



繼續營業單位稅前淨利



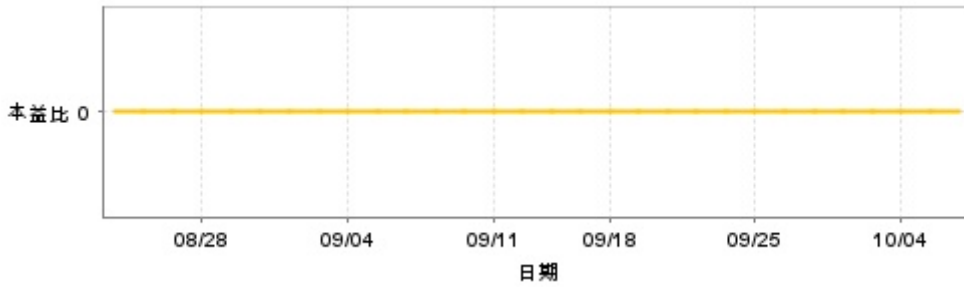
年度	第一季		半年度		前三季		全年度	
	每股盈餘	繼續營業單位稅前淨利(千元)	每股盈餘	繼續營業單位稅前淨利(千元)	每股盈餘	繼續營業單位稅前淨利(千元)	每股盈餘	繼續營業單位稅前淨利(千元)
2024年	-0.72	-177,473	-1.48	-366,475	-	-	-	-
2023年	-0.26	-55,074	-0.76	-164,394	-1.62	-353,988	-2.60	-553,858
2022年	-0.61	-132,828	-1.15	-259,962	-1.55	-350,982	-2.06	-466,109
2021年	-0.49	-114,881	-0.84	-193,842	-1.35	-307,722	-1.97	-458,408
2020年	-0.07	-15,323	0.01	6,222	-0.24	-41,372	-0.42	-80,545
2019年	0.01	3,543	0.01	8,432	-0.09	-11,023	0.01	10,525

月營收



月	營收	月	營收	月	營收	月	營收	月	營收
2024/08	117,133,000	2023/08	228,747,000	2022/08	431,594,000	2021/08	319,118,000	2020/08	300,711,000
2024/07	126,655,000	2023/07	273,437,000	2022/07	421,381,000	2021/07	316,031,000	2020/07	336,710,000
2024/06	162,332,000	2023/06	342,456,000	2022/06	334,978,000	2021/06	374,577,000	2020/06	386,505,000
2024/05	169,794,000	2023/05	358,728,000	2022/05	353,626,000	2021/05	316,202,000	2020/05	395,492,000
2024/04	169,298,000	2023/04	337,179,000	2022/04	337,985,000	2021/04	310,826,000	2020/04	321,650,000
2024/03	148,013,000	2023/03	321,582,000	2022/03	388,750,000	2021/03	323,439,000	2020/03	321,361,000
2024/02	145,752,000	2023/02	433,730,000	2022/02	280,036,000	2021/02	275,447,000	2020/02	207,031,000
2024/01	137,269,000	2023/01	448,283,000	2022/01	265,051,000	2021/01	402,476,000	2020/01	374,659,000
2023/12	110,515,000	2022/12	408,807,000	2021/12	252,341,000	2020/12	367,323,000	2019/12	445,272,000
2023/11	140,760,000	2022/11	410,812,000	2021/11	351,584,000	2020/11	347,106,000	2019/11	553,803,000
2023/10	189,132,000	2022/10	400,957,000	2021/10	320,038,000	2020/10	288,686,000	2019/10	423,911,000
2023/09	169,187,000	2022/09	448,085,000	2021/09	367,905,000	2020/09	300,914,000	2019/09	398,939,000

本益比



日期	本益比	日期	本益比	日期	本益比
10/8	0.00	9/20	0.00	9/5	0.00
10/7	0.00	9/19	0.00	9/4	0.00
10/4	0.00	9/18	0.00	9/3	0.00
10/1	0.00	9/16	0.00	9/2	0.00
9/30	0.00	9/13	0.00	8/30	0.00
9/27	0.00	9/12	0.00	8/29	0.00
9/26	0.00	9/11	0.00	8/28	0.00
9/25	0.00	9/10	0.00	8/27	0.00
9/24	0.00	9/9	0.00	8/26	0.00
9/23	0.00	9/6	0.00	8/23	0.00

重大訊息

(詳細請參考 [MOPS](#) 網站)

主旨	發表時間
▶本公司代理發言人異動	2024/09/27 15:46:40
▶本公司受邀參加華南永昌證券舉辦之法人說明會	2024/08/22 17:20:06
▶本公司董事會通過民國113年上半年度合併財務報告	2024/08/07 16:13:33
▶本公司獨立董事對董事會討論第2案表示保留意見	2024/08/07 16:44:00
▶本公司民國113年第二季財務報告董事會召開日期	2024/07/30 17:02:02

配股配息

股利年度	股東會日期	期別	現金股利(元/股)	盈餘配股(元/股)
112	2024/06/13	112	0.00000	0.00000
111	2023/06/15	111	0.00000	0.00000
110	2022/06/14	110	0.00000	0.00000
109	2021/06/16	109	0.00000	0.00000
108	2020/06/18	108	0.00000	0.00000