

電子零組件業

77.7 ▲ 1.7 最高79.7 | 最低76.4 【+/-/X表示漲/跌/不比價】

公司基本資料

公司名稱	華通電腦股份有限公司
公司發言人	呂 範
公司網址	www.compeq.com.tw
實收資本額	新台幣 11,918,205,890
主要經營業務	多層印刷電路板
上市日期	1990/07/24
產業類別	電子零組件業

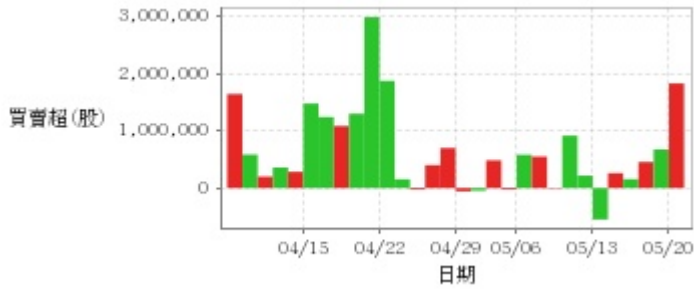
股價資訊

股價



日期	收盤價	成交股數	日期	收盤價	成交股數	日期	收盤價	成交股數
5/20	77.7	23,774,044	5/6	77.0	11,990,237	4/19	76.1	20,278,601
5/17	76.0	18,677,368	5/3	78.0	17,670,020	4/18	77.5	10,789,817
5/16	76.3	50,097,550	5/2	77.9	9,381,264	4/17	78.0	11,371,716
5/15	71.1	16,546,194	4/30	77.2	10,546,529	4/16	76.6	21,918,702
5/14	71.2	13,402,458	4/29	77.8	11,508,305	4/15	79.7	19,133,162
5/13	71.0	21,971,963	4/26	77.6	23,451,941	4/12	81.9	22,900,755
5/10	72.5	64,640,624	4/25	75.0	13,282,344	4/11	80.2	18,803,051
5/9	78.8	16,063,929	4/24	74.3	14,284,237	4/10	81.8	20,974,111
5/8	78.8	11,158,432	4/23	72.9	11,380,081	4/9	81.4	28,001,567
5/7	78.3	17,167,945	4/22	73.8	16,196,973	4/8	83.5	48,025,800

投信買賣超



外資及陸資買賣超



自營商買賣超



日期	投信買(+)/賣(-)超	自營商買(+)/賣(-)超	外資及陸資買(+) 賣(-)超	日期	投信買(+)/賣(-)超	自營商買(+)/賣(-)超	外資及陸資買(+) 賣(-)超
5/20	+1,826,591	+1,039,160	+1,726,166	4/26	+699,000	-573,471	+5,205,970
5/17	+673,000	+107,014	-2,609,000	4/25	+400,000	+1,023,274	-746,000
5/16	+455,000	+361,888	+20,901,855	4/24	-26,000	+1,506,458	-4,272,746
5/15	+156,148	-1,288,587	-1,440,000	4/23	+154,000	-351,849	-3,369,000
5/14	+260,000	-18,011	-4,071,000	4/22	+1,871,000	-627,767	-4,440,000
5/13	-548,947	-12,244	-3,164,237	4/19	+2,984,000	-428,365	-2,122,940
5/10	+216,544	-2,025,081	-24,903,752	4/18	+1,297,389	+130,548	+294,000
5/9	+914,000	+168,842	+2,659,592	4/17	+1,083,000	-142,177	-1,755,285
5/8	-11,000	+206,123	+2,568,168	4/16	+1,240,000	-1,395,997	-5,994,198
5/7	+550,000	-219,949	-1,703,000	4/15	+1,475,000	-1,269,375	-6,064,458
5/6	+582,000	-7,226	-4,954,496	4/12	+282,794	+488,310	+2,821,990
5/3	-26,000	-574,365	+5,291,000	4/11	+359,000	-325,960	-7,863,000
5/2	+484,000	-166,674	+1,102,000	4/10	+199,897	-252,204	+1,348,000
4/30	-46,000	+48,793	-891,000	4/9	+585,000	-1,397,275	-6,996,685
4/29	-57,000	-573,043	-1,261,571	4/8	+1,642,000	+3,166,692	+9,578,735

融資



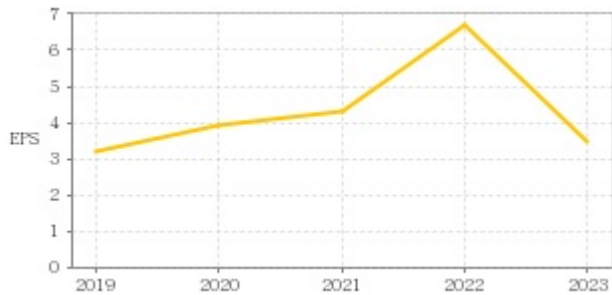
融券



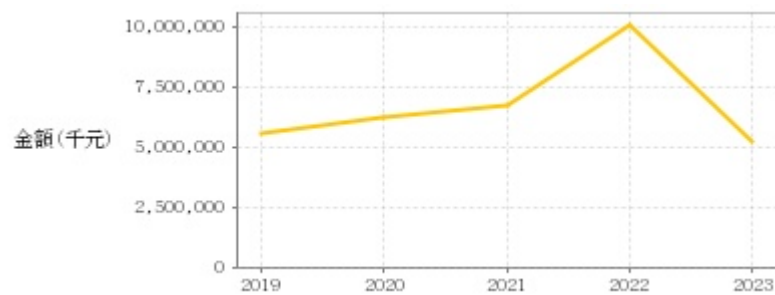
日期	融資張數	融券張數	日期	融資張數	融券張數	日期	融資張數	融券張數
5/20	+1,507	+55	5/6	+522	-110	4/19	-803	+722
5/17	+191	+59	5/3	+86	+67	4/18	-1,593	+18
5/16	-3,257	+536	5/2	-617	-8	4/17	-528	+25
5/15	+55	+11	4/30	+139	+17	4/16	-759	-94
5/14	+362	+20	4/29	+22	-43	4/15	+1,278	-245
5/13	+85	-132	4/26	-1,094	+223	4/12	+193	+156
5/10	+3,010	-568	4/25	-182	+179	4/11	+782	-149
5/9	-400	+89	4/24	+769	+263	4/10	-900	+94
5/8	+523	+16	4/23	+530	-120	4/9	+1,463	-421
5/7	+589	-2	4/22	-189	-98	4/8	-1,146	+636

公司財務資訊彙整

每股盈餘



繼續營業單位稅前淨利



年度	第一季		半年度		前三季		全年度	
	每股盈餘	繼續營業單位稅前淨利(千元)	每股盈餘	繼續營業單位稅前淨利(千元)	每股盈餘	繼續營業單位稅前淨利(千元)	每股盈餘	繼續營業單位稅前淨利(千元)
2024年	0.83	1,273,055	-	-	-	-	-	-
2023年	0.30	653,391	0.80	1,247,533	2.21	3,426,322	3.50	5,272,400
2022年	1.58	2,602,250	2.79	4,275,913	4.90	7,550,987	6.71	10,136,224
2021年	0.78	1,207,994	1.30	1,962,305	2.61	4,101,123	4.31	6,730,599
2020年	0.78	1,207,904	1.62	2,567,476	2.83	4,524,714	3.91	6,252,345
2019年	0.26	435,153	0.76	1,374,846	2.00	3,475,660	3.21	5,566,807

月營收



月	營收	月	營收	月	營收	月	營收	月	營收
2024/04	5,857,679,000	2023/04	4,621,626,000	2022/04	5,227,643,000	2021/04	4,520,054,000	2020/04	4,630,415,000
2024/03	5,460,743,000	2023/03	4,586,003,000	2022/03	6,090,621,000	2021/03	4,527,394,000	2020/03	4,808,206,000
2024/02	4,313,379,000	2023/02	4,001,684,000	2022/02	5,060,539,000	2021/02	3,841,931,000	2020/02	3,235,628,000
2024/01	5,782,714,000	2023/01	4,908,396,000	2022/01	6,398,240,000	2021/01	5,038,378,000	2020/01	4,045,829,000
2023/12	5,803,126,000	2022/12	5,901,972,000	2021/12	6,908,216,000	2020/12	5,593,491,000	2019/12	5,013,855,000
2023/11	7,004,989,000	2022/11	7,105,632,000	2021/11	6,825,656,000	2020/11	6,308,150,000	2019/11	6,098,104,000
2023/10	7,318,549,000	2022/10	7,838,118,000	2021/10	6,001,507,000	2020/10	6,227,201,000	2019/10	6,225,170,000
2023/09	7,101,338,000	2022/09	7,614,847,000	2021/09	6,382,692,000	2020/09	6,150,150,000	2019/09	5,933,158,000
2023/08	6,460,694,000	2022/08	7,188,397,000	2021/08	5,812,051,000	2020/08	5,650,482,000	2019/08	5,582,498,000
2023/07	6,030,466,000	2022/07	6,888,468,000	2021/07	5,358,180,000	2020/07	5,076,659,000	2019/07	4,778,811,000
2023/06	4,505,139,000	2022/06	5,968,476,000	2021/06	3,781,776,000	2020/06	4,417,434,000	2019/06	4,011,365,000
2023/05	4,736,764,000	2022/05	5,136,455,000	2021/05	4,055,147,000	2020/05	4,373,283,000	2019/05	4,037,153,000

本益比



日期	本益比	日期	本益比	日期	本益比
5/20	19.28	5/6	22.00	4/19	21.74
5/17	18.86	5/3	22.29	4/18	22.14
5/16	18.93	5/2	22.26	4/17	22.29
5/15	17.64	4/30	22.06	4/16	21.89
5/14	17.67	4/29	22.23	4/15	22.77
5/13	17.62	4/26	22.17	4/12	23.40
5/10	17.99	4/25	21.43	4/11	22.91
5/9	22.51	4/24	21.23	4/10	23.37
5/8	22.51	4/23	20.83	4/9	23.26
5/7	22.37	4/22	21.09	4/8	23.86

重大訊息

(詳細請參考 [MOPS](#) 網站)

主旨	發表時間
▶更正本公司113年第一季財報iXBRL中資金貸與他人期末餘額(更正發生日)	2024/05/17 11:26:56
▶更正本公司113年第一季財報iXBRL中資金貸與他人期末餘額	2024/05/17 11:23:45
▶公告本公司資金貸與他人之餘額符合公開發行公司資金貸與及背書保證處理準則第二十二條第一項第一款	2024/05/09 15:18:55
▶公告本公司新增資金貸與金額達公開發行公司資金貸與及背書保證處理準則第二十二條第一項第三款	2024/05/09 15:24:04
▶公告本公司董事會通過民國一一三年第一季合併財務報告	2024/05/09 14:33:39

配股配息

股利年度	股東會日期	期別	現金股利(元/股)	盈餘配股(元/股)
112	-	112	1.50000	0.00000
111	-	111	2.70000	0.00000
110	-	110	1.80000	0.00000
109	-	109	1.50000	0.00000
108	-	108	1.20000	0.00000