

其他電子業

19.15 X 0.0 最高19.35 | 最低18.9 【+/-/X表示漲/跌/不比價】

## 公司基本資料

公司名稱	金寶電子工業股份有限公司
公司發言人	游千慧
公司網址	www.kinpo.com.tw
實收資本額	新台幣 15,041,412,110
主要經營業務	消費性電子產品、網路通訊產品及影像產品等之製造、加工、買賣。
上市日期	1989/11/07
產業類別	其他電子業

## 股價資訊



日期	收盤價	成交股數	日期	收盤價	成交股數	日期	收盤價	成交股數
4/24	19.15	3,558,249	4/10	17.9	5,817,905	3/25	23.45	6,004,333
4/23	19.15	5,170,103	4/9	16.3	17,285,593	3/24	24.05	6,275,532
4/22	18.2	5,093,006	4/8	18.1	5,641,542	3/21	24.25	11,255,419
4/21	18.6	5,036,852	4/7	20.1	816,831	3/20	23.75	5,041,765
4/18	18.85	4,018,378	4/2	22.3	4,447,960	3/19	23.25	8,158,877
4/17	18.85	6,836,969	4/1	21.9	5,859,685	3/18	23.85	6,098,001
4/16	19.1	8,520,395	3/31	21.4	11,851,406	3/17	23.5	5,766,606
4/15	19.8	8,054,736	3/28	22.65	10,418,567	3/14	23.55	9,303,224
4/14	19.5	14,314,154	3/27	23.3	5,000,872	3/13	23.4	25,879,110
4/11	19.15	16,000,422	3/26	23.75	3,597,128	3/12	24.65	6,734,220

投信買賣超



外資及陸資買賣超

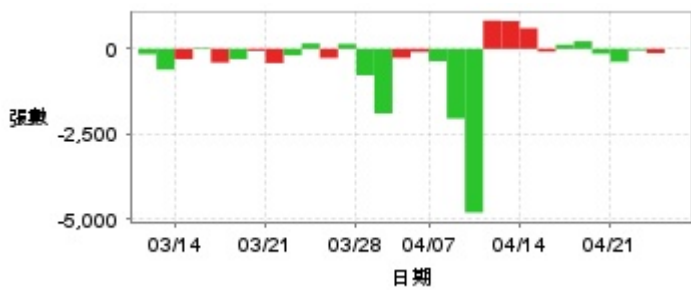


自營商買賣超

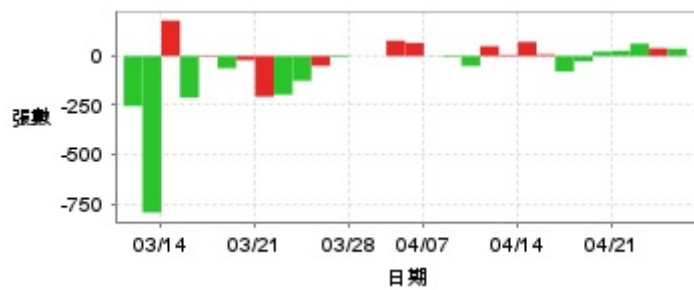


日期	投信買(+)/賣(-)超	自營商買(+)/賣(-)超	外資及陸資買(+)/賣(-)超	日期	投信買(+)/賣(-)超	自營商買(+)/賣(-)超	外資及陸資買(+)/賣(-)超
4/24	+7,000	-25,055	+153,705	4/1	+3,000	-16,498	+1,220,001
4/23	+2,000	+72,804	+1,670,984	3/31	0	-355,603	+2,785,001
4/22	0	-57,548	+339,579	3/28	0	-60,684	+2,982,005
4/21	0	+29,390	+771,000	3/27	0	-63,469	+95,000
4/18	+1,000	-93,354	+1,041,996	3/26	0	+20,899	+1,003,802
4/17	0	-164,906	+214,004	3/25	+4,000	-75,185	-1,741,000
4/16	0	-179,314	-409,816	3/24	+5,000	-69,788	-778,000
4/15	0	+160,828	+1,016,228	3/21	0	+80,507	+2,951,749
4/14	+4,000	-117,494	-1,812,232	3/20	0	+14,302	+1,488,000
4/11	+6,000	-72,136	-1,231,896	3/19	0	-1,431,354	-1,527,000
4/10	0	+66,000	-1,868,560	3/18	+12,000	-47,505	+764,050
4/9	0	-614,788	+3,473,484	3/17	+2,000	-72,265	-1,130,000
4/8	0	+218,543	+254,001	3/14	+2,000	+133,664	+808,000
4/7	0	-36,001	+55,797	3/13	0	-555,295	-7,430,000
4/2	0	-3,184	+635,830	3/12	+2,000	-89,347	-968,158

融資



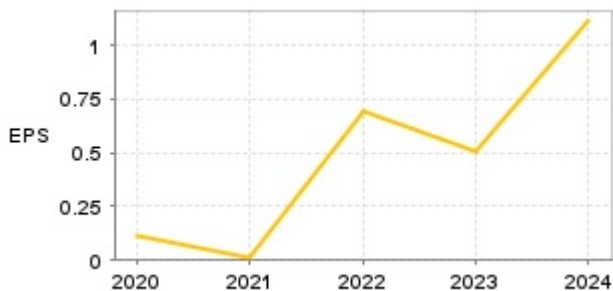
融券



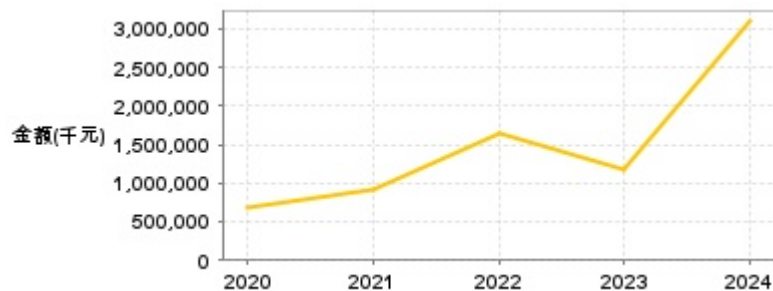
日期	融資張數	融券張數	日期	融資張數	融券張數	日期	融資張數	融券張數
4/24	+3	+37	4/10	+830	+50	3/25	+158	-125
4/23	-126	+39	4/9	-4,814	-51	3/24	-191	-196
4/22	-45	+63	4/8	-2,051	-5	3/21	-419	-206
4/21	-381	+27	4/7	-363	+1	3/20	-59	-21
4/18	-146	+22	4/2	-90	+67	3/19	-303	-62
4/17	+222	-27	4/1	-266	+78	3/18	-404	-4
4/16	+121	-79	3/31	-1,901	0	3/17	+28	-211
4/15	-82	+8	3/28	-778	0	3/14	-303	+180
4/14	+607	+72	3/27	+144	-6	3/13	-611	-795
4/11	+816	+6	3/26	-270	-50	3/12	-157	-254

## 公司財務資訊彙整

每股盈餘



繼續營業單位稅前淨利



年度	第一季		半年度		前三季		全年度	
	每股盈餘	繼續營業單位稅前淨利(千元)	每股盈餘	繼續營業單位稅前淨利(千元)	每股盈餘	繼續營業單位稅前淨利(千元)	每股盈餘	繼續營業單位稅前淨利(千元)
2024年	0.30	654,761	0.60	1,682,034	0.95	2,720,395	1.11	3,092,208
2023年	0.17	367,865	0.26	647,401	0.50	1,196,408	0.51	1,163,767
2022年	0.23	584,716	0.40	917,256	0.70	1,596,824	0.69	1,634,174
2021年	0.06	370,259	0.09	566,311	0.13	952,358	0.01	909,547
2020年	0.03	148,273	0.22	442,150	0.33	817,914	0.11	687,759

月營收



月	營收	月	營收	月	營收	月	營收	月	營收
2025/03	13,595,024,000	2024/03	11,701,761,000	2023/03	13,398,231,000	2022/03	13,812,434,000	2021/03	12,131,724,000
2025/02	13,337,482,000	2024/02	10,175,008,000	2023/02	13,203,290,000	2022/02	13,752,839,000	2021/02	10,535,685,000
2025/01	15,024,102,000	2024/01	11,036,354,000	2023/01	12,704,881,000	2022/01	12,555,518,000	2021/01	11,346,422,000
2024/12	13,078,915,000	2023/12	11,136,534,000	2022/12	15,396,639,000	2021/12	14,631,444,000	2020/12	11,651,318,000
2024/11	15,805,201,000	2023/11	15,254,106,000	2022/11	17,683,243,000	2021/11	11,957,664,000	2020/11	11,510,101,000
2024/10	16,698,937,000	2023/10	15,110,112,000	2022/10	16,117,509,000	2021/10	11,729,782,000	2020/10	12,654,462,000
2024/09	18,544,764,000	2023/09	15,232,473,000	2022/09	18,919,213,000	2021/09	11,525,834,000	2020/09	12,602,426,000
2024/08	13,767,941,000	2023/08	11,766,156,000	2022/08	16,484,774,000	2021/08	12,165,517,000	2020/08	11,627,894,000
2024/07	13,635,218,000	2023/07	12,637,135,000	2022/07	15,370,766,000	2021/07	12,230,873,000	2020/07	11,757,738,000
2024/06	13,405,082,000	2023/06	12,706,855,000	2022/06	14,375,214,000	2021/06	10,233,114,000	2020/06	10,811,256,000
2024/05	13,330,097,000	2023/05	13,818,620,000	2022/05	14,274,267,000	2021/05	9,688,771,000	2020/05	9,568,329,000
2024/04	13,514,804,000	2023/04	12,820,502,000	2022/04	13,088,303,000	2021/04	11,601,677,000	2020/04	6,350,578,000

本益比



日期	本益比	日期	本益比	日期	本益比
4/24	17.41	4/10	16.27	3/25	21.32
4/23	17.41	4/9	14.82	3/24	21.86
4/22	16.55	4/8	16.45	3/21	22.05
4/21	16.91	4/7	18.27	3/20	21.59
4/18	17.14	4/2	20.27	3/19	21.14
4/17	17.14	4/1	19.91	3/18	21.68
4/16	17.36	3/31	19.45	3/17	21.36
4/15	18.00	3/28	20.59	3/14	21.41
4/14	17.73	3/27	21.18	3/13	24.38
4/11	17.41	3/26	21.59	3/12	25.68

## 重大訊息

(詳細請參考 [MOPS](#) 網站)

主旨	發表時間
▶本公司董事會決議召開114年股東常會(新增召集事由)	2025/04/02 13:37:54
▶澄清3/29經濟日報對本公司之報導	2025/03/31 10:52:19
▶本公司受邀參加統一證券舉辦之法人座談會	2025/03/27 17:31:41
▶本公司董事會決議股利分派	2025/03/12 16:43:10
▶本公司113年度合併財務報告業經董事會決議通過	2025/03/12 17:57:05

## 配股配息

股利年度	股東會日期	期別	現金股利(元/股)	盈餘配股(元/股)
113	-	113	0.60000	0.00000
112	-	112	0.30000	0.00000
111	-	111	0.30000	0.00000
110	-	110	0.20000	0.00000
109	-	109	0.30000	0.00000