

半導體業

22.35 ▼ 1.5 最高23.4 | 最低  
22.0

【+/-/X表示漲/跌/不比價】

## 公司基本資料

公司名稱	麗正國際科技股份有限公司
公司發言人	林瑞萍
公司網址	www.rectron.com.tw
實收資本額	新台幣 1,663,028,810
主要經營業務	各種電子整流二極體及半導體零件，一般精密電子器材製造及銷售。 代理國內外廠商電子產品銷售等業務。
上市日期	1985/01/15
產業類別	半導體業

## 股價資訊



日期	收盤價	成交股數	日期	收盤價	成交股數	日期	收盤價	成交股數
3/21	22.35	5,990,723	3/7	20.4	751,798	2/20	21.1	1,318,927
3/20	23.85	13,307,534	3/6	21.25	880,932	2/19	20.75	1,081,954
3/19	21.8	1,882,105	3/5	21.5	1,248,858	2/18	21.15	3,367,729
3/18	21.0	641,692	3/4	21.7	807,143	2/17	21.2	3,742,873
3/17	21.25	1,235,178	3/3	20.9	432,855	2/14	20.1	815,027
3/14	20.8	318,630	2/27	21.3	668,819	2/13	20.1	1,496,291
3/13	20.8	535,903	2/26	21.65	755,462	2/12	20.05	2,741,269
3/12	21.05	863,119	2/25	21.65	1,327,848	2/11	19.65	1,041,370
3/11	20.7	1,030,131	2/24	21.85	1,791,860	2/10	19.55	866,515
3/10	20.2	722,010	2/21	21.15	956,975	2/7	19.45	1,805,894

投信買賣超



外資及陸資買賣超

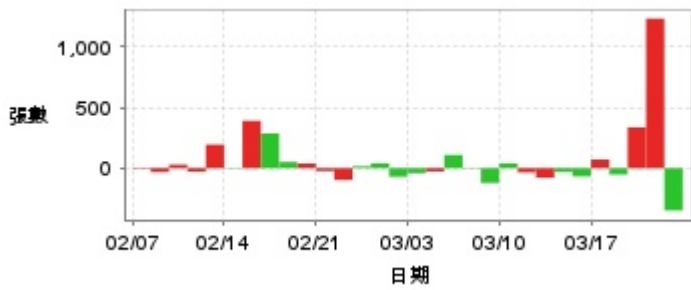


自營商買賣超



日期	投信買(+)/賣(-)超	自營商買(+)/賣(-)超	外資及陸資買(+)/賣(-)超	日期	投信買(+)/賣(-)超	自營商買(+)/賣(-)超	外資及陸資買(+)/賣(-)超
3/21	0	-25,009	+476,000	2/27	0	+6,000	+269,000
3/20	0	+53,294	-2,021,000	2/26	0	0	-43,000
3/19	0	+48,000	+91,000	2/25	0	-7,000	+158,000
3/18	0	+18,000	+37,000	2/24	0	-7,000	+188,000
3/17	0	+6,000	+148,000	2/21	0	+8,000	+101,000
3/14	0	+2,000	+69,000	2/20	0	-4,000	+304,000
3/13	0	+5,000	+87,000	2/19	0	0	+263,000
3/12	0	-15,000	+178,000	2/18	0	0	-306,000
3/11	0	-44,000	+128,000	2/17	0	+98,000	+980,800
3/10	0	+2,000	+213,000	2/14	0	+3,000	+268,000
3/7	0	+39,000	-16,000	2/13	0	-1,000	+18,000
3/6	0	+1,000	-182,000	2/12	0	-1,000	+1,130,000
3/5	0	+3,000	+161,000	2/11	0	-1,000	+360,000
3/4	0	0	+189,000	2/10	0	0	+107,000
3/3	0	+5,000	+66,000	2/7	0	-3,000	+578,000

融資



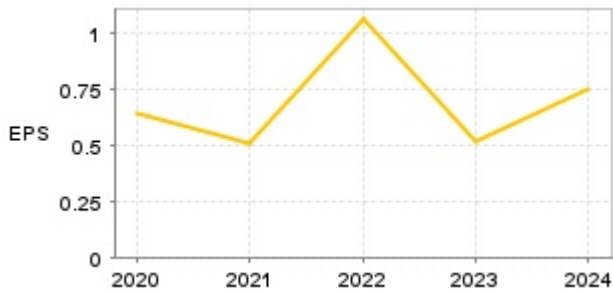
融券



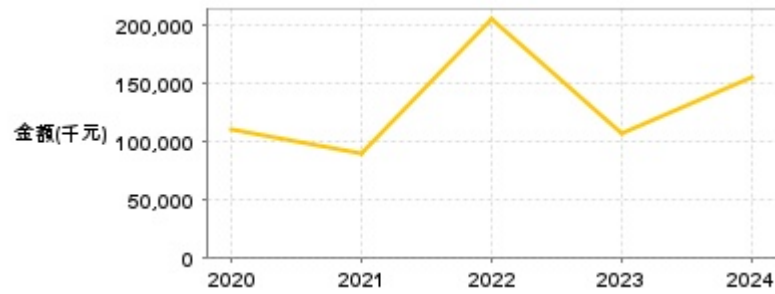
日期	融資張數	融券張數	日期	融資張數	融券張數	日期	融資張數	融券張數
3/21	-349	-24	3/7	-122	-29	2/20	+38	+28
3/20	+1,232	-13	3/6	+4	+26	2/19	+51	-9
3/19	+336	-1	3/5	+109	-1	2/18	+286	-2
3/18	-53	-10	3/4	-27	+3	2/17	+390	+23
3/17	+71	+4	3/3	-41	-6	2/14	-4	-1
3/14	-68	0	2/27	-71	-21	2/13	+194	+7
3/13	-32	-5	2/26	+40	+13	2/12	-29	+10
3/12	-79	-18	2/25	+15	+7	2/11	+29	+4
3/11	-35	+5	2/24	-97	+11	2/10	-32	+1
3/10	+39	-2	2/21	-24	-7	2/7	-6	-3

## 公司財務資訊彙整

每股盈餘

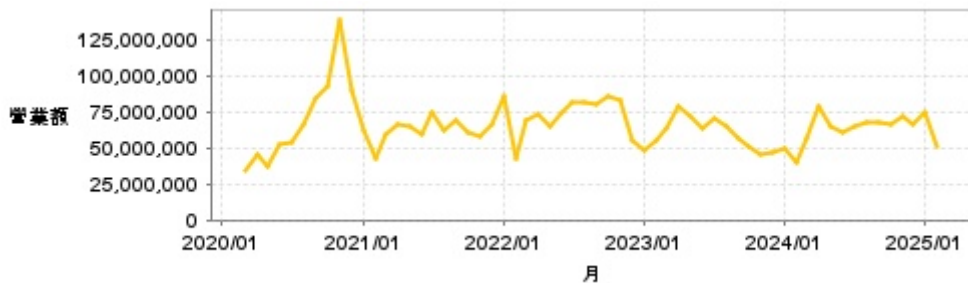


繼續營業單位稅前淨利



年度	第一季		半年度		前三季		全年度	
	每股盈餘	繼續營業單位稅前淨利(千元)	每股盈餘	繼續營業單位稅前淨利(千元)	每股盈餘	繼續營業單位稅前淨利(千元)	每股盈餘	繼續營業單位稅前淨利(千元)
2024年	0.11	22,826	0.30	62,634	0.38	79,634	0.75	155,605
2023年	0.06	13,070	0.31	64,571	0.48	100,629	0.52	106,455
2022年	0.21	38,574	0.56	104,688	0.89	167,841	1.06	204,645
2021年	0.03	6,798	0.18	35,189	0.38	69,885	0.51	90,629
2020年	-0.09	-15,652	-0.08	-14,075	0.13	21,654	0.64	110,846

月營收



月	營收	月	營收	月	營收	月	營收	月	營收
2025/02	50,907,000	2024/02	40,126,000	2023/02	55,707,000	2022/02	42,442,000	2021/02	42,784,000
2025/01	74,062,000	2024/01	49,006,000	2023/01	48,862,000	2022/01	85,341,000	2021/01	62,357,000
2024/12	67,042,000	2023/12	46,584,000	2022/12	54,578,000	2021/12	66,115,000	2020/12	90,108,000
2024/11	71,525,000	2023/11	45,130,000	2022/11	83,652,000	2021/11	57,374,000	2020/11	139,434,000
2024/10	66,820,000	2023/10	50,480,000	2022/10	85,579,000	2021/10	60,136,000	2020/10	92,633,000
2024/09	68,296,000	2023/09	56,150,000	2022/09	80,543,000	2021/09	69,406,000	2020/09	85,069,000
2024/08	68,110,000	2023/08	64,704,000	2022/08	81,810,000	2021/08	61,814,000	2020/08	66,481,000
2024/07	64,986,000	2023/07	70,035,000	2022/07	81,749,000	2021/07	75,433,000	2020/07	54,383,000
2024/06	61,321,000	2023/06	63,928,000	2022/06	74,530,000	2021/06	58,945,000	2020/06	52,635,000
2024/05	64,677,000	2023/05	72,186,000	2022/05	65,387,000	2021/05	65,627,000	2020/05	36,696,000
2024/04	78,746,000	2023/04	78,439,000	2022/04	73,724,000	2021/04	65,856,000	2020/04	45,539,000
2024/03	56,805,000	2023/03	63,037,000	2022/03	68,638,000	2021/03	59,434,000	2020/03	34,011,000

本益比



日期	本益比	日期	本益比	日期	本益比
3/21	29.80	3/7	47.44	2/20	49.07
3/20	31.80	3/6	49.42	2/19	48.26
3/19	29.07	3/5	50.00	2/18	49.19
3/18	28.00	3/4	50.47	2/17	49.30
3/17	28.33	3/3	48.60	2/14	46.74
3/14	27.73	2/27	49.53	2/13	46.74
3/13	27.73	2/26	50.35	2/12	46.63
3/12	28.07	2/25	50.35	2/11	45.70
3/11	48.14	2/24	50.81	2/10	45.47
3/10	46.98	2/21	49.19	2/7	45.23

## 重大訊息

(詳細請參考 [MOPS](#) 網站)

主旨	發表時間
▶ 董事會決議召開114年股東常會	2025/03/11 13:52:28
▶ 董事會決議股利分派相關事宜	2025/03/11 14:07:10
▶ 董事會決議通過113年度員工酬勞及董事酬勞分派案	2025/03/11 14:20:04
▶ 公告本公司113年度合併財務報告業經董事會通過	2025/03/11 17:23:52
▶ 公告本公司113年度財務報告董事會召開日期	2025/03/03 18:24:56

## 配股配息

股利年度	股東會日期	期別	現金股利(元/股)	盈餘配股(元/股)
113	2025/05/29	113	0.58000	0.00000
112	2024/06/26	112	0.31000	0.00000
111	2023/06/16	111	0.80000	0.00000
110	2022/06/23	110	0.60131	0.00000
109	2021/06/22	109	0.30065	0.00000