

汽車工業

95.0 ▲ 0.7 最高97.6 | 最低  
94.1

【+/-/X表示漲/跌/不比價】

## 公司基本資料

公司名稱	第一化成控股(開曼)股份有限公司
公司發言人	胡湘麒
公司網址	www.ikka.com.tw
實收資本額	新台幣 313,474,080
主要經營業務	汽車零部件製造及銷售 衛浴設備零部件製造及銷售 事務機器零部件製造及銷售
上市日期	2021/05/31
產業類別	汽車工業

## 股價資訊

## 股價

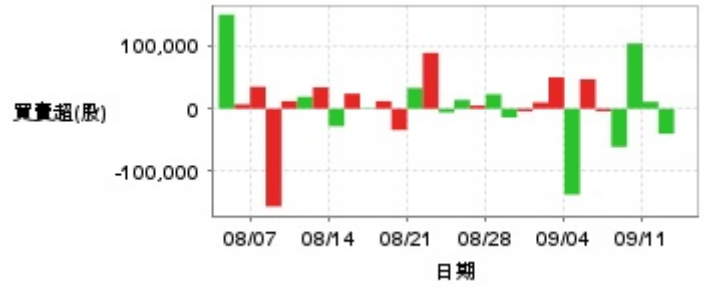


日期	收盤價	成交股數	日期	收盤價	成交股數	日期	收盤價	成交股數
9/13	95.0	186,120	8/30	98.2	82,265	8/16	94.8	119,444
9/12	94.3	149,201	8/29	97.9	54,665	8/15	95.4	154,525
9/11	94.5	337,044	8/28	98.4	117,339	8/14	94.4	160,674
9/10	97.5	731,790	8/27	99.3	112,792	8/13	95.1	135,909
9/9	101.5	1,978,866	8/26	97.8	125,079	8/12	93.7	160,047
9/6	104.5	410,094	8/23	98.3	183,302	8/9	94.6	273,471
9/5	95.0	240,100	8/22	100.5	210,664	8/8	92.1	423,724
9/4	91.3	278,517	8/21	100.0	212,805	8/7	88.7	104,304
9/3	101.0	327,740	8/20	100.5	731,562	8/6	83.2	258,074
9/2	99.3	103,575	8/19	95.0	135,168	8/5	82.5	443,883

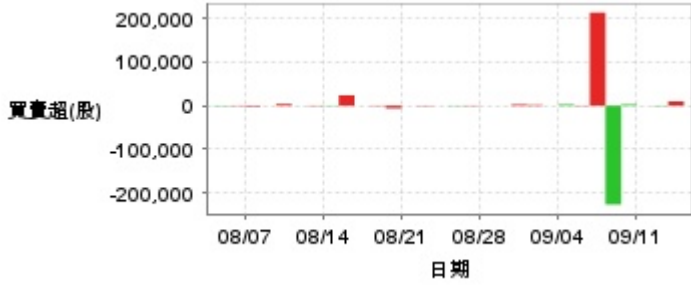
投信買賣超



外資及陸資買賣超



自營商買賣超



日期	投信買(+)/賣(-)超	自營商買(+)/賣(-)超	外資及陸資買(+)/賣(-)超	日期	投信買(+)/賣(-)超	自營商買(+)/賣(-)超	外資及陸資買(+)/賣(-)超
9/13	0	+10,000	0	8/23	0	0	-6,000
9/12	0	-1,000	-40,049	8/22	0	-1,000	+89,000
9/11	0	0	+11,000	8/21	0	0	+33,000
9/10	0	+3,000	+104,000	8/20	0	-6,000	-34,000
9/9	0	-227,000	-61,000	8/19	0	+1,000	+12,000
9/6	0	+214,000	-4,000	8/16	0	0	+1,000
9/5	0	+1,000	+47,000	8/15	0	+24,000	+24,000
9/4	0	+3,000	-137,000	8/14	0	+1,000	-28,000
9/3	0	0	+50,000	8/13	0	+1,000	+34,000
9/2	0	+2,000	+10,000	8/12	0	0	+19,000
8/30	0	+3,000	-4,000	8/9	0	+4,000	+12,000
8/29	0	0	-14,000	8/8	0	0	-156,000
8/28	0	0	+23,000	8/7	0	-2,000	+35,000
8/27	0	+1,000	+5,000	8/6	0	+1,000	+7,000
8/26	0	+1,000	+14,000	8/5	0	-1,000	+150,000

融資



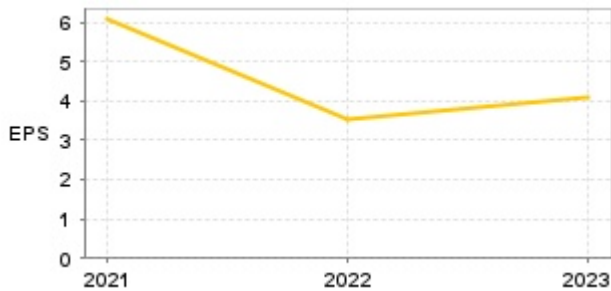
融券



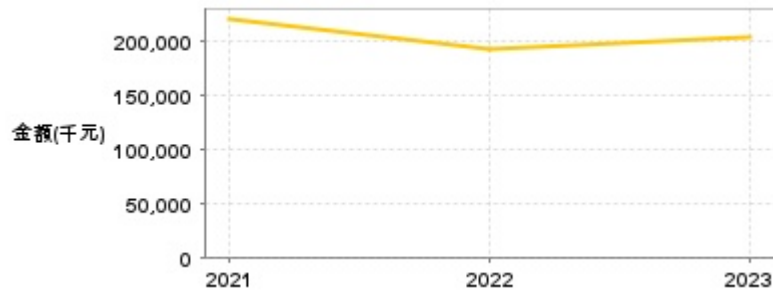
日期	融資張數	融券張數	日期	融資張數	融券張數	日期	融資張數	融券張數
9/13	+10	+13	8/30	+7	0	8/16	+12	0
9/12	+9	+6	8/29	+6	0	8/15	+14	0
9/11	+23	-8	8/28	-5	0	8/14	+20	0
9/10	-146	-4	8/27	+19	0	8/13	+16	0
9/9	+171	-5	8/26	-1	0	8/12	+22	0
9/6	+28	+36	8/23	-1	0	8/9	+19	0
9/5	+4	+45	8/22	-30	0	8/8	+45	0
9/4	-6	0	8/21	+7	0	8/7	+6	0
9/3	-21	0	8/20	+57	0	8/6	-44	0
9/2	+7	0	8/19	+18	0	8/5	-274	0

## 公司財務資訊彙整

每股盈餘



繼續營業單位稅前淨利



年度	第一季		半年度		前三季		全年度	
	每股盈餘	繼續營業單位稅前淨利(千元)	每股盈餘	繼續營業單位稅前淨利(千元)	每股盈餘	繼續營業單位稅前淨利(千元)	每股盈餘	繼續營業單位稅前淨利(千元)
2024年	1.53	55,287	3.30	130,512	-	-	-	-
2023年	-0.06	1,398	0.60	40,448	2.77	128,456	4.07	203,558
2022年	1.42	53,442	1.74	70,174	2.58	151,570	3.54	193,086
2021年	2.37	70,976	4.32	138,242	5.05	175,545	6.06	219,992

月營收



月	營收	月	營收	月	營收	月	營收
2024/08	307,632	2023/08	330,273	2022/08	255,471	2021/08	296,488
2024/07	326,342	2023/07	308,272	2022/07	243,087	2021/07	318,967
2024/06	294,135	2023/06	310,305	2022/06	262,908	2021/06	309,991
2024/05	299,874	2023/05	268,490	2022/05	192,696	2021/05	291,706
2024/04	302,243	2023/04	265,576	2022/04	223,370	2021/04	306,118
2024/03	298,080	2023/03	294,092	2022/03	286,683		
2024/02	243,964	2023/02	238,953	2022/02	235,432		
2024/01	307,520	2023/01	225,888	2022/01	283,037		
2023/12	325,396	2022/12	289,064	2021/12	325,446		
2023/11	383,091	2022/11	333,246	2021/11	302,441		
2023/10	336,622	2022/10	300,025	2021/10	281,845		
2023/09	353,808	2022/09	350,028	2021/09	260,220		

本益比



日期	本益比	日期	本益比	日期	本益比
9/13	14.68	8/30	15.18	8/16	14.65
9/12	14.57	8/29	15.13	8/15	14.74
9/11	14.61	8/28	15.21	8/14	14.59
9/10	15.07	8/27	15.35	8/13	17.84
9/9	15.69	8/26	15.12	8/12	17.58
9/6	16.15	8/23	15.19	8/9	17.75
9/5	14.68	8/22	15.53	8/8	17.28
9/4	14.11	8/21	15.46	8/7	16.64
9/3	15.61	8/20	15.53	8/6	15.61
9/2	15.35	8/19	14.68	8/5	15.48

## 重大訊息

(詳細請參考 [MOPS 網站](#))

主旨	發表時間
▶公告本公司中華民國境內第一次無擔保轉換公司債轉換價格調整	2024/08/20 17:03:59
▶公告本公司調整配息率	2024/08/19 16:52:35
▶修正本公司112年度股東會年報部分內容	2024/08/15 15:35:31
▶公告本公司董事會通過113年第2季合併財務報告	2024/08/07 15:31:28
▶公告本公司董事會決議現金股利除息基準日	2024/08/07 15:31:52

## 配股配息

股利年度	股東會日期	期別	現金股利(元/股)	盈餘配股(元/股)
112	-	112	3.20000	0.00000
111	-	111	3.00000	0.00000
110	-	110	3.22222	0.00000
109	-	109	3.68182	0.00000