

汽車工業

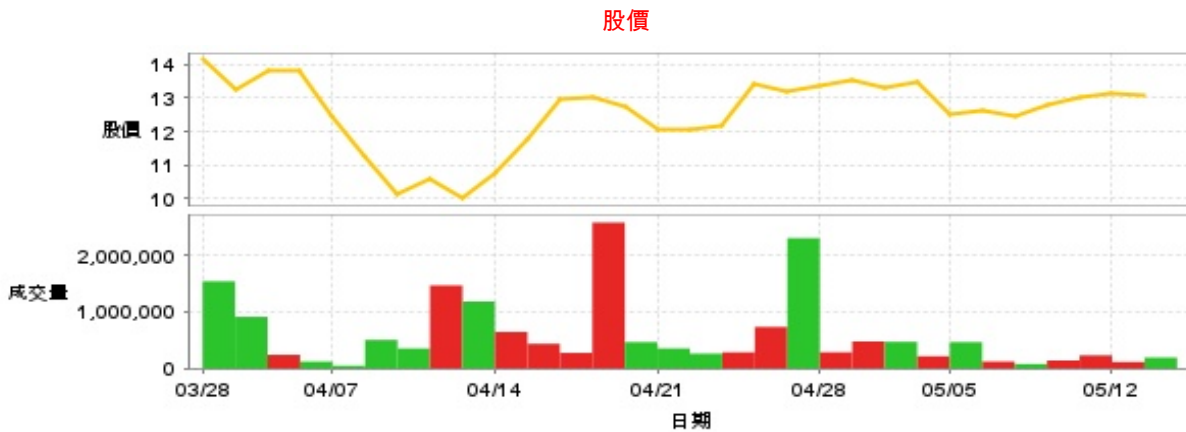
13.1 ▼ 0.05 最高13.6 | 最低
13.05

【+/-/X表示漲/跌/不比價】

公司基本資料

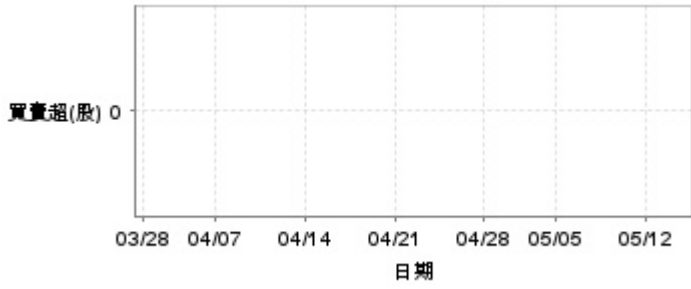
公司名稱	宏旭控股股份有限公司
公司發言人	蘇德仁
公司網址	http://www.horngshiu.com
實收資本額	新台幣 693,735,960
主要經營業務	汽車鍍金模具
上市日期	2017/09/27
產業類別	汽車工業

股價資訊

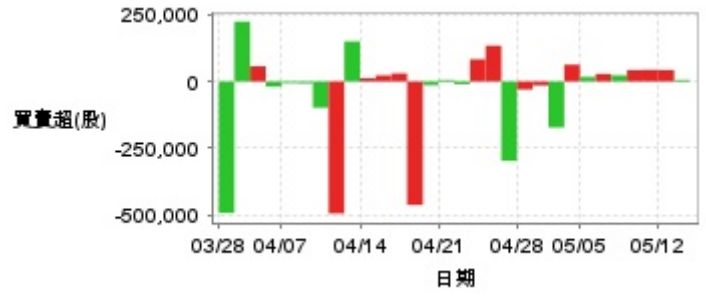


日期	收盤價	成交股數	日期	收盤價	成交股數	日期	收盤價	成交股數
5/13	13.1	192,481	4/28	13.35	286,093	4/14	10.75	645,363
5/12	13.15	113,835	4/25	13.2	2,303,649	4/11	9.99	1,183,574
5/9	13.0	231,248	4/24	13.4	733,864	4/10	10.6	1,468,170
5/8	12.8	141,578	4/23	12.2	285,464	4/9	10.15	353,585
5/7	12.45	78,461	4/22	12.05	262,053	4/8	11.25	504,194
5/6	12.65	122,135	4/21	12.05	354,370	4/7	12.45	47,744
5/5	12.5	465,373	4/18	12.75	465,539	4/2	13.8	120,828
5/2	13.45	216,312	4/17	13.0	2,578,605	4/1	13.8	241,172
4/30	13.3	470,303	4/16	12.95	275,026	3/31	13.25	912,329
4/29	13.55	478,004	4/15	11.8	435,833	3/28	14.15	1,539,859

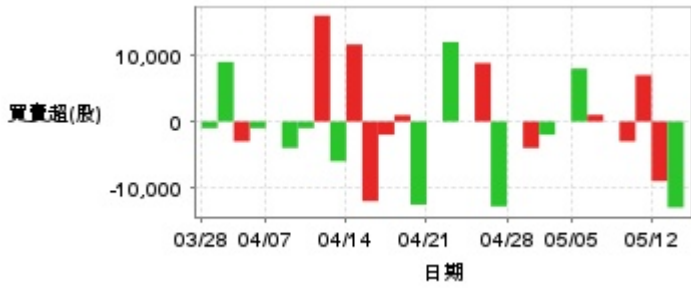
投信買賣超



外資及陸資買賣超

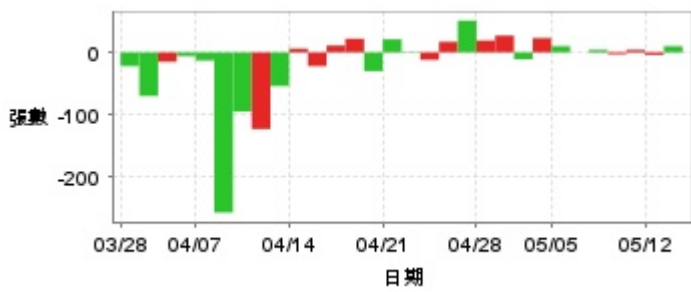


自營商買賣超



日期	投信買(+)/賣(-)超	自營商買(+)/賣(-)超	外資及陸資買(+)/賣(-)超	日期	投信買(+)/賣(-)超	自營商買(+)/賣(-)超	外資及陸資買(+)/賣(-)超
5/13	0	-13,000	+6,211	4/21	0	0	+5,900
5/12	0	-9,000	+42,853	4/18	0	-12,559	-13,897
5/9	0	+7,000	+43,512	4/17	0	+950	-462,014
5/8	0	-3,000	+42,732	4/16	0	-2,000	+30,000
5/7	0	0	+23,000	4/15	0	-12,028	+22,914
5/6	0	+1,000	+28,000	4/14	0	+11,637	+12,100
5/5	0	+8,000	+17,000	4/11	0	-6,000	+150,000
5/2	0	0	+62,829	4/10	0	+16,000	-494,000
4/30	0	-2,000	-171,929	4/9	0	-1,000	-98,000
4/29	0	-4,000	-14,900	4/8	0	-4,000	-7,000
4/28	0	0	-30,000	4/7	0	0	-6,000
4/25	0	-12,823	-297,201	4/2	0	-1,000	-19,000
4/24	0	+8,823	+134,000	4/1	0	-3,000	+57,000
4/23	0	0	+83,201	3/31	0	+9,000	+224,000
4/22	0	+12,000	-10,003	3/28	0	-1,000	-492,000

融資



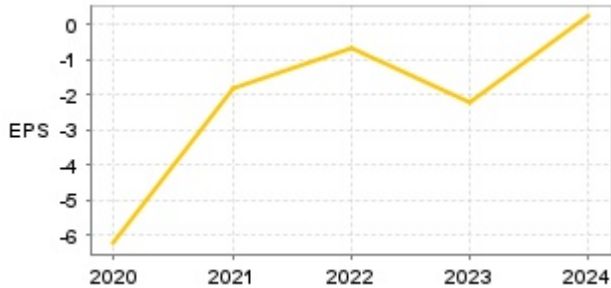
融券



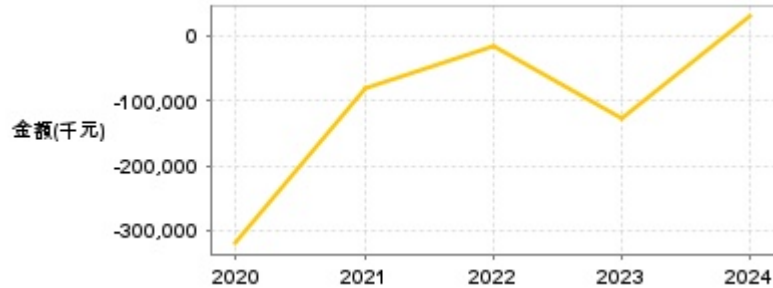
日期	融資張數	融券張數	日期	融資張數	融券張數	日期	融資張數	融券張數
5/13	+10	0	4/28	+19	+4	4/14	+6	-8
5/12	-4	0	4/25	+51	-1	4/11	-54	+8
5/9	+4	0	4/24	+17	-6	4/10	-123	0
5/8	-3	0	4/23	-12	0	4/9	-95	0
5/7	+4	0	4/22	+1	+1	4/8	-257	-1
5/6	0	0	4/21	+21	-1	4/7	-13	0
5/5	+10	-4	4/18	-30	+5	4/2	-6	0
5/2	+23	0	4/17	+22	+3	4/1	-15	0
4/30	-11	0	4/16	+11	0	3/31	-70	-18
4/29	+27	0	4/15	-22	0	3/28	-22	+19

公司財務資訊彙整

每股盈餘

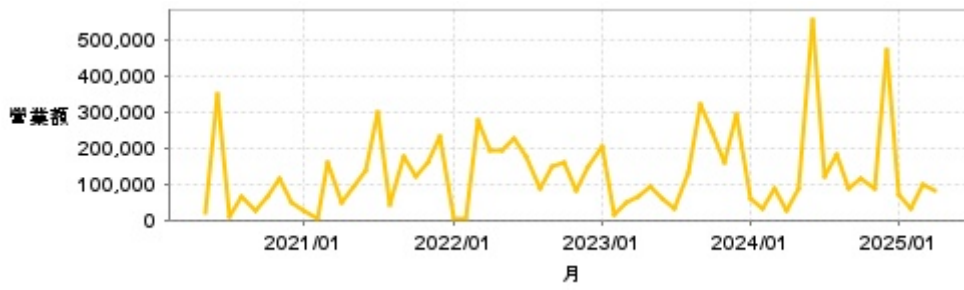


繼續營業單位稅前淨利



年度	第一季		半年度		前三季		全年度	
	每股盈餘	繼續營業單位稅前淨利(千元)	每股盈餘	繼續營業單位稅前淨利(千元)	每股盈餘	繼續營業單位稅前淨利(千元)	每股盈餘	繼續營業單位稅前淨利(千元)
2025年	-0.61	-46,885	-	-	-	-	-	-
2024年	0.14	20,278	0.18	28,292	-0.18	589	0.24	29,975
2023年	-0.74	-15,401	-1.83	-95,145	-1.25	-58,448	-2.21	-126,647
2022年	0.08	6,285	0.45	28,854	0.54	37,700	-0.65	-16,837
2021年	-0.20	-9,064	-0.95	-39,283	-0.90	-41,334	-1.82	-79,913
2020年	-0.47	-19,459	-0.93	-35,929	-1.65	-70,079	-6.23	-319,937

月營收



月	營收	月	營收	月	營收	月	營收	月	營收
2025/04	79,574	2024/04	28,074	2023/04	65,314	2022/04	191,417	2021/04	49,519
2025/03	97,456	2024/03	86,336	2023/03	48,735	2022/03	279,113	2021/03	162,410
2025/02	32,459	2024/02	33,979	2023/02	16,367	2022/02	3,852	2021/02	1,853
2025/01	69,855	2024/01	57,046	2023/01	204,649	2022/01	3,670	2021/01	27,488
2024/12	471,604	2023/12	292,827	2022/12	148,027	2021/12	232,318	2020/12	45,744
2024/11	89,464	2023/11	158,916	2022/11	80,312	2021/11	160,072	2020/11	115,183
2024/10	115,417	2023/10	243,362	2022/10	157,746	2021/10	120,606	2020/10	66,306
2024/09	85,263	2023/09	324,067	2022/09	150,144	2021/09	176,385	2020/09	27,941
2024/08	179,760	2023/08	133,696	2022/08	87,687	2021/08	41,110	2020/08	65,293
2024/07	119,977	2023/07	31,524	2022/07	176,610	2021/07	297,008	2020/07	11,716
2024/06	557,976	2023/06	62,204	2022/06	226,872	2021/06	137,950	2020/06	350,202
2024/05	86,643	2023/05	93,080	2022/05	190,548	2021/05	93,197	2020/05	21,963

本益比



日期	本益比	日期	本益比	日期	本益比
5/13	0.00	4/28	55.62	4/14	44.79
5/12	54.79	4/25	55.00	4/11	41.62
5/9	54.17	4/24	55.83	4/10	44.17
5/8	53.33	4/23	50.83	4/9	42.29
5/7	51.88	4/22	50.21	4/8	46.88
5/6	52.71	4/21	50.21	4/7	51.88
5/5	52.08	4/18	53.12	4/2	57.50
5/2	56.04	4/17	54.17	4/1	57.50
4/30	55.42	4/16	53.96	3/31	55.21
4/29	56.46	4/15	49.17	3/28	58.96

重大訊息

(詳細請參考 [MOPS 網站](#))

主旨	發表時間
▶公告本公司董事會通過114年第一季合併財報	2025/05/08 15:49:09
▶公告本公司董事會通過113年度合併財務報告	2025/03/06 14:24:45
▶公告本公司董事會決議不分配113年度員工酬勞及董事酬勞	2025/03/06 14:41:09
▶董事會決議不發放股利	2025/03/06 15:21:52
▶公告本公司累積虧損達實收資本額二分之一	2025/03/06 15:48:47

配股配息

股利年度	股東會日期	期別	現金股利(元/股)	盈餘配股(元/股)
113	2025/05/23	113	0.00000	0.00000
112	2024/06/28	112	0.00000	0.00000
111	2023/06/29	111	0.00000	0.00000
110	2022/06/29	110	0.00000	0.00000
109	2021/06/29	109	0.00000	0.00000