

汽車工業

141.0 ▼ 1.0 最高144.5 | 最低141.0 【+/-/X表示漲/跌/不比價】

公司基本資料

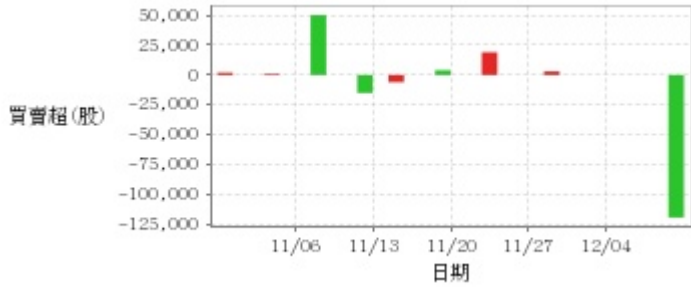
公司名稱	宇隆科技股份有限公司
公司發言人	吳致融
公司網址	http://www.turvo.com.tw/
實收資本額	新台幣 602,880,890
主要經營業務	精密金屬零件之機械加工、製造及買賣
上市日期	2019/09/17
產業類別	汽車工業

股價資訊



日期	收盤價	成交股數	日期	收盤價	成交股數	日期	收盤價	成交股數
12/8	141.0	560,891	11/24	146.5	448,269	11/10	137.0	1,306,063
12/7	142.0	2,534,130	11/23	144.0	1,879,708	11/9	140.0	1,130,636
12/6	147.0	434,612	11/22	149.5	2,368,488	11/8	141.0	1,238,383
12/5	147.5	536,220	11/21	143.5	1,107,860	11/7	137.5	2,732,433
12/4	147.0	622,553	11/20	144.0	1,112,766	11/6	138.0	1,320,963
12/1	150.0	312,287	11/17	140.5	728,692	11/3	138.5	1,625,311
11/30	149.0	518,618	11/16	141.0	1,806,528	11/2	137.5	1,855,382
11/29	151.5	1,510,918	11/15	135.5	533,708	11/1	136.5	1,497,621
11/28	147.0	536,275	11/14	135.5	517,658	10/31	134.0	2,583,982
11/27	145.5	456,866	11/13	133.5	1,345,928	10/30	138.0	3,741,277

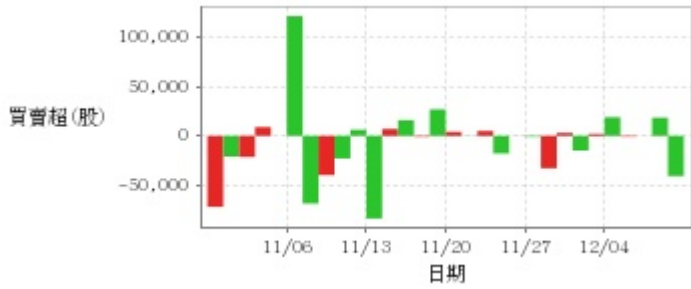
投信買賣超



外資及陸資買賣超



自營商買賣超

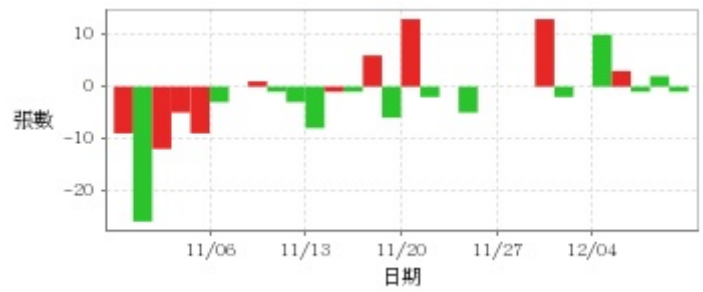


日期	投信買(+)/賣(-)超	自營商買(+)/賣(-)超	外資及陸資買(+))/賣(-)超	日期	投信買(+)/賣(-)超	自營商買(+)/賣(-)超	外資及陸資買(+))/賣(-)超
12/8	-119,000	-41,000	+152,000	11/17	+4,000	+27,000	+46,000
12/7	0	+18,556	-891,000	11/16	0	-998	+916,000
12/6	0	-58	+88,000	11/15	0	+16,005	+133,000
12/5	0	-899	+260,500	11/14	-6,000	+7,000	+228,000
12/4	0	+19,001	+96,000	11/13	0	-84,232	+226,000
12/1	0	+2,000	+77,000	11/10	-15,000	+6,230	-54,599
11/30	0	-14,999	-112,000	11/9	0	-22,998	-17,000
11/29	0	+3,005	+264,000	11/8	0	-40,000	+496,000
11/28	+3,000	-32,993	+265,000	11/7	+50,000	-69,000	-156,000
11/27	0	-1,000	+73,000	11/6	0	+122,000	+163,000
11/24	0	+91	+190,000	11/3	0	0	-89,000
11/23	0	-17,952	+67,000	11/2	+1,000	+8,925	-193,000
11/22	+19,000	+5,000	+258,000	11/1	0	-21,500	+205,000
11/21	0	+190	+123,000	10/31	0	-21,076	-46,000
11/20	0	+4,051	+266,000	10/30	+2,000	-72,349	+249,000

融資



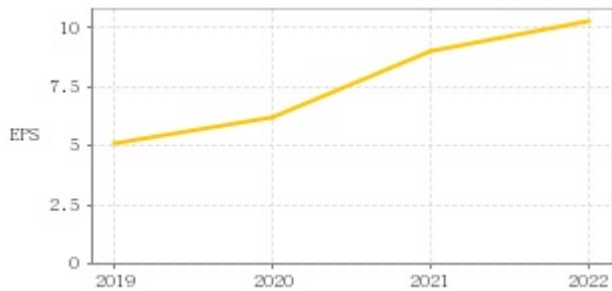
融券



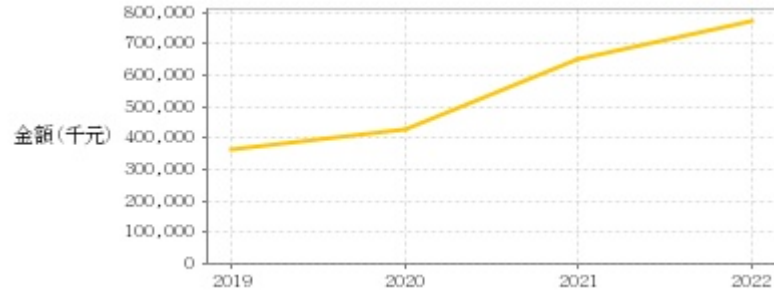
日期	融資張數	融券張數	日期	融資張數	融券張數	日期	融資張數	融券張數
12/8	+3	-1	11/24	-7	0	11/10	-23	-3
12/7	+181	+2	11/23	-262	-5	11/9	-39	-1
12/6	-5	-1	11/22	-31	0	11/8	-92	+1
12/5	-46	+3	11/21	+111	-2	11/7	+146	0
12/4	-47	+10	11/20	-60	+13	11/6	-169	-3
12/1	-13	0	11/17	-88	-6	11/3	+57	-9
11/30	+18	-2	11/16	-230	+6	11/2	+2	-5
11/29	-28	+13	11/15	-17	-1	11/1	-41	-12
11/28	-98	0	11/14	-16	-1	10/31	-314	-26
11/27	-42	0	11/13	-75	-8	10/30	-74	-9

公司財務資訊彙整

每股盈餘

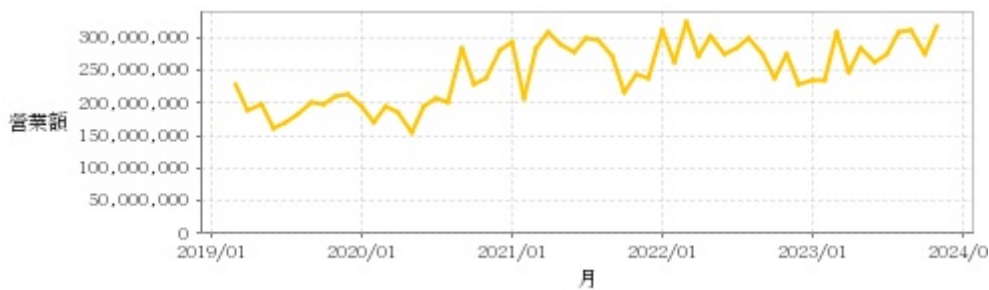


繼續營業單位稅前淨利



年度	第一季		半年度		前三季		全年度	
	每股盈餘	繼續營業單位稅前淨利(千元)	每股盈餘	繼續營業單位稅前淨利(千元)	每股盈餘	繼續營業單位稅前淨利(千元)	每股盈餘	繼續營業單位稅前淨利(千元)
2023年	1.62	98,706	3.86	218,193	6.44	401,224	-	-
2022年	3.00	221,893	5.81	444,983	8.60	650,106	10.32	774,813
2021年	2.14	155,550	4.47	323,566	7.14	535,105	9.01	651,720
2020年	1.29	95,242	2.35	154,005	4.36	292,378	6.23	429,836
2019年	-	-	-	-	4.11	295,493	5.07	364,028

月營收



月	營收	月	營收	月	營收	月	營收	月	營收
2023/11	319,698,000	2022/11	274,052,000	2021/11	243,650,000	2020/11	237,632,000	2019/11	210,928,000
2023/10	274,890,000	2022/10	237,530,000	2021/10	217,351,000	2020/10	229,113,000	2019/10	199,818,000
2023/09	313,110,000	2022/09	275,527,000	2021/09	270,825,000	2020/09	283,616,000	2019/09	200,145,000
2023/08	310,094,000	2022/08	298,708,000	2021/08	297,732,000	2020/08	202,039,000	2019/08	183,118,000
2023/07	274,313,000	2022/07	285,558,000	2021/07	299,542,000	2020/07	208,152,000	2019/07	169,683,000
2023/06	263,998,000	2022/06	276,435,000	2021/06	278,277,000	2020/06	194,303,000	2019/06	162,466,000
2023/05	284,154,000	2022/05	302,063,000	2021/05	291,320,000	2020/05	155,436,000	2019/05	198,087,000
2023/04	246,610,000	2022/04	272,613,000	2021/04	309,068,000	2020/04	185,144,000	2019/04	188,017,000
2023/03	307,849,000	2022/03	325,342,000	2021/03	284,093,000	2020/03	195,027,000	2019/03	228,760,000
2023/02	236,436,000	2022/02	261,825,000	2021/02	208,603,000	2020/02	170,587,000		
2023/01	236,066,000	2022/01	311,962,000	2021/01	294,379,000	2020/01	195,155,000		
2022/12	228,708,000	2021/12	237,970,000	2020/12	282,195,000	2019/12	212,369,000		

本益比



日期	本益比	日期	本益比	日期	本益比
12/8	17.26	11/24	17.93	11/10	16.37
12/7	17.38	11/23	17.63	11/9	16.73
12/6	17.99	11/22	18.30	11/8	16.85
12/5	18.05	11/21	17.56	11/7	16.43
12/4	17.99	11/20	17.63	11/6	16.49
12/1	18.36	11/17	17.20	11/3	16.55
11/30	18.24	11/16	17.26	11/2	16.43
11/29	18.54	11/15	16.59	11/1	16.31
11/28	17.99	11/14	16.59	10/31	16.01
11/27	17.81	11/13	15.95	10/30	16.49

重大訊息

(詳細請參考 [MOPS](#) 網站)

主旨	發表時間
▶公告本公司董事會通過112年第三季合併財務報告	2023/11/06 17:01:54
▶本公司對T&M Joint (Cayman) Holding Co., Ltd.之新增 資金貸與金額達資金貸與及背書保證處理準則第二十二條第一項第三款規定公告	2023/11/06 17:02:58
▶本公司對子公司TIPO INTERNATIONAL CO., LTD.(SAMOA)之新增 資金貸與金額達資金貸與及背書保證處理準則第二十二條第一項第三款規定公告	2023/11/06 17:03:31
▶本公司對Matec Southeast Asia (Thailand) Co., Ltd.之新增 資金貸與金額達資金貸與及背書保證處理準則第二十二條第一項第三款規定公告	2023/11/06 17:04:22
▶公告本公司受邀參加統一證券舉辦之法人說明會	2023/10/20 16:35:14

配股配息

股利年度	股東會日期	期別	現金股利(元/股)	盈餘配股(元/股)
111	-	111	6.00000	0.00000
110	-	110	3.00000	0.00000
109	-	109	2.00000	0.00000
108	2020/06/23	108	3.30000	0.00000
107	2019/06/17	107	4.00000	0.00000