

汽車工業

90.4 ▼ 1.6 最高91.6 | 最低  
90.2

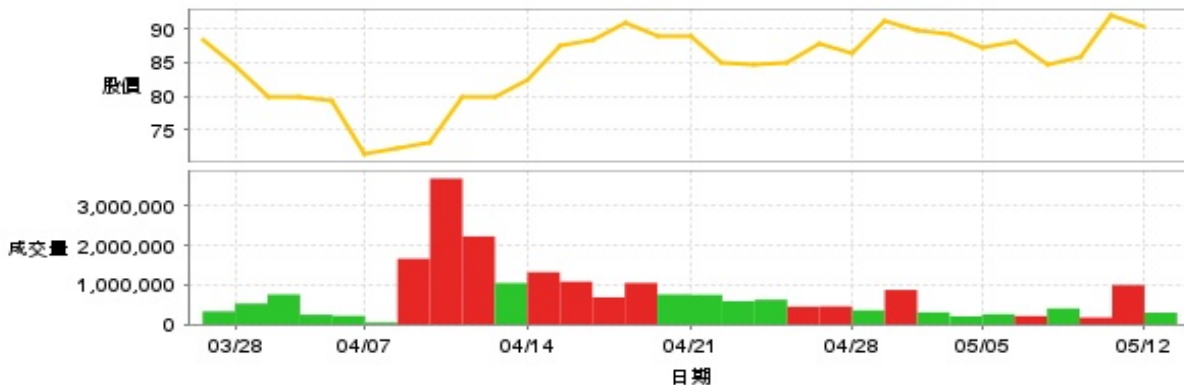
【+/-/X表示漲/跌/不比價】

## 公司基本資料

公司名稱	為升電裝工業股份有限公司
公司發言人	紀雅鈴
公司網址	http://www.cubelec.com
實收資本額	新台幣 1,409,176,080
主要經營業務	汽車及其零件製造 汽、機車零件配備批發 汽、機車零件配備零售
上市日期	2010/11/19
產業類別	汽車工業

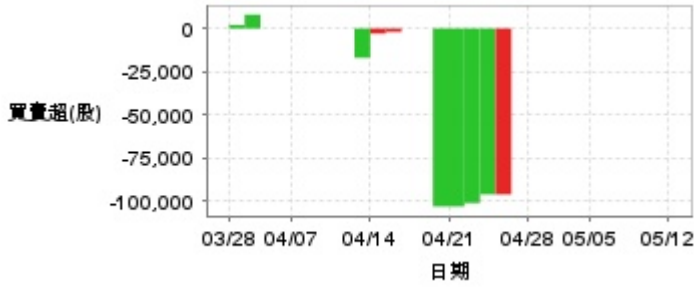
## 股價資訊

## 股價



日期	收盤價	成交股數	日期	收盤價	成交股數	日期	收盤價	成交股數
5/12	90.4	297,408	4/25	87.9	456,653	4/11	79.8	1,046,753
5/9	92.0	996,285	4/24	85.0	450,116	4/10	80.0	2,226,621
5/8	85.9	175,243	4/23	84.6	626,824	4/9	73.0	3,688,856
5/7	84.8	405,873	4/22	85.0	588,765	4/8	72.4	1,663,024
5/6	88.1	212,778	4/21	88.8	749,349	4/7	71.3	49,529
5/5	87.3	258,840	4/18	89.0	757,794	4/2	79.2	217,789
5/2	89.3	206,108	4/17	91.0	1,049,282	4/1	79.8	245,645
4/30	89.8	306,220	4/16	88.5	686,572	3/31	79.9	757,088
4/29	91.3	872,814	4/15	87.5	1,082,442	3/28	84.5	528,721
4/28	86.5	357,215	4/14	82.5	1,320,947	3/27	88.5	331,568

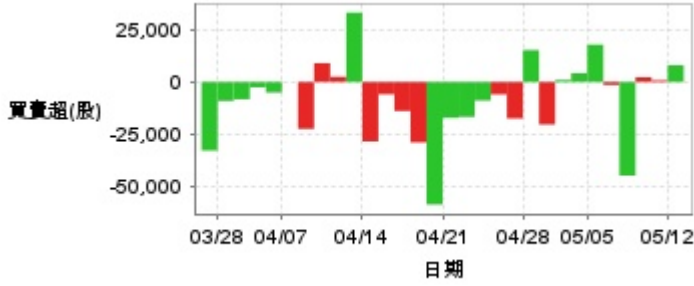
投信買賣超



外資及陸資買賣超



自營商買賣超

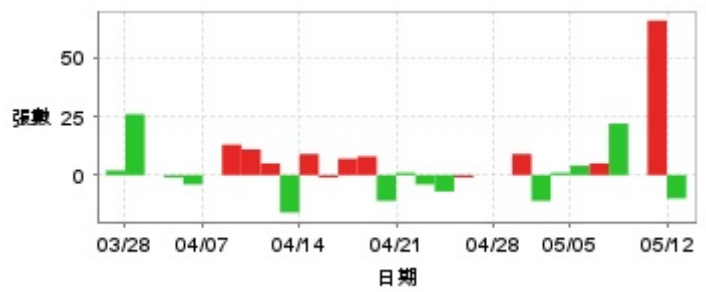


日期	投信買(+)/賣(-)超	自營商買(+)/賣(-)超	外資及陸資買(+)/賣(-)超	日期	投信買(+)/賣(-)超	自營商買(+)/賣(-)超	外資及陸資買(+)/賣(-)超
5/12	0	+8,042	-80,632	4/18	-103,000	-58,919	-16,003
5/9	0	+796	-197,235	4/17	0	-29,066	-32,141
5/8	0	+2,283	+18,292	4/16	0	-13,949	+37,032
5/7	0	-45,000	-7,982	4/15	-2,000	-5,913	+151,015
5/6	0	-1,418	+47,137	4/14	-3,000	-28,579	-178,033
5/5	0	+17,970	-14,611	4/11	-17,000	+33,350	-188,835
5/2	0	+4,195	-11,461	4/10	0	+2,486	-258,054
4/30	0	+968	-43,941	4/9	0	+9,038	-289,000
4/29	0	-20,435	+139,048	4/8	0	-22,556	-117,000
4/28	0	+15,342	-64,856	4/7	0	0	-6,000
4/25	0	-17,541	+152,606	4/2	0	-5,067	+14,263
4/24	-96,000	-5,950	+215,569	4/1	0	-2,549	+16,000
4/23	-96,000	-8,914	+31,876	3/31	+8,000	-8,300	+13,000
4/22	-101,000	-16,787	+41,473	3/28	+2,000	-9,132	-49,000
4/21	-103,000	-17,227	-63,934	3/27	0	-32,975	-14,000

融資



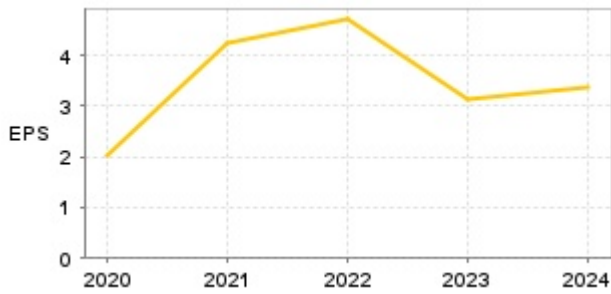
融券



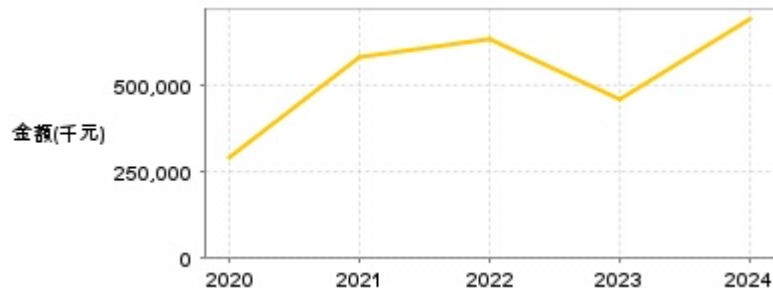
日期	融資張數	融券張數	日期	融資張數	融券張數	日期	融資張數	融券張數
5/12	+36	-10	4/25	-47	0	4/11	-106	-16
5/9	-77	+66	4/24	+6	-1	4/10	+68	+5
5/8	-17	0	4/23	+29	-7	4/9	-76	+11
5/7	+15	+22	4/22	+23	-4	4/8	-27	+13
5/6	-8	+5	4/21	-36	+1	4/7	-21	0
5/5	-27	+4	4/18	+28	-11	4/2	+4	-4
5/2	-2	+1	4/17	-55	+8	4/1	+21	-1
4/30	+1	-11	4/16	-51	+7	3/31	-22	0
4/29	-88	+9	4/15	-41	-1	3/28	+32	+26
4/28	+11	0	4/14	-111	+9	3/27	+34	+2

公司財務資訊彙整

每股盈餘

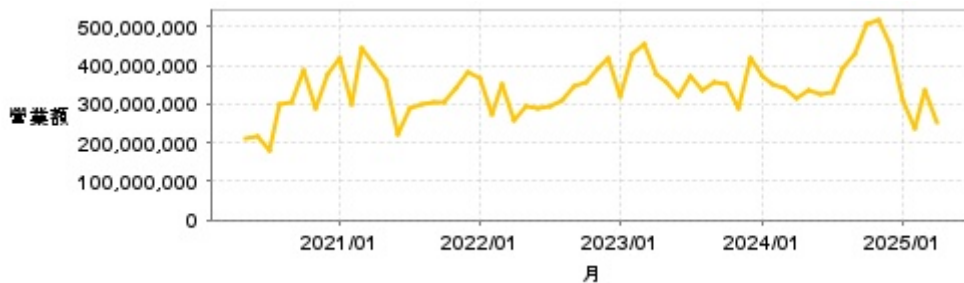


繼續營業單位稅前淨利



年度	第一季		半年度		前三季		全年度	
	每股盈餘	繼續營業單位稅前淨利(千元)	每股盈餘	繼續營業單位稅前淨利(千元)	每股盈餘	繼續營業單位稅前淨利(千元)	每股盈餘	繼續營業單位稅前淨利(千元)
2024年	0.92	163,408	1.05	201,884	1.65	278,775	3.37	689,774
2023年	1.25	193,213	2.40	365,912	3.28	538,801	3.15	461,757
2022年	1.45	166,064	2.42	265,661	3.46	398,075	4.70	634,612
2021年	1.61	268,772	2.48	387,881	3.51	500,436	4.23	582,507
2020年	0.74	105,018	0.74	76,511	1.26	163,563	2.03	292,503

月營收



月	營收	月	營收	月	營收	月	營收	月	營收
2025/04	253,017,000	2024/04	314,400,000	2023/04	377,547,000	2022/04	257,307,000	2021/04	402,870,000
2025/03	334,081,000	2024/03	340,217,000	2023/03	457,810,000	2022/03	350,640,000	2021/03	444,133,000
2025/02	237,095,000	2024/02	349,098,000	2023/02	430,501,000	2022/02	275,474,000	2021/02	301,195,000
2025/01	310,044,000	2024/01	373,375,000	2023/01	321,903,000	2022/01	368,966,000	2021/01	417,416,000
2024/12	447,894,000	2023/12	419,914,000	2022/12	418,968,000	2021/12	384,275,000	2020/12	379,608,000
2024/11	520,286,000	2023/11	291,650,000	2022/11	395,583,000	2021/11	343,661,000	2020/11	291,499,000
2024/10	505,180,000	2023/10	351,182,000	2022/10	354,380,000	2021/10	306,490,000	2020/10	385,332,000
2024/09	427,571,000	2023/09	355,176,000	2022/09	347,472,000	2021/09	306,384,000	2020/09	305,338,000
2024/08	394,936,000	2023/08	336,271,000	2022/08	309,060,000	2021/08	302,158,000	2020/08	297,361,000
2024/07	330,241,000	2023/07	373,402,000	2022/07	294,771,000	2021/07	288,342,000	2020/07	181,683,000
2024/06	327,436,000	2023/06	320,694,000	2022/06	289,072,000	2021/06	220,897,000	2020/06	217,740,000
2024/05	337,372,000	2023/05	358,392,000	2022/05	293,685,000	2021/05	362,536,000	2020/05	210,817,000

本益比



日期	本益比	日期	本益比	日期	本益比
5/12	26.82	4/25	26.08	4/11	23.68
5/9	27.30	4/24	25.22	4/10	23.74
5/8	25.49	4/23	25.10	4/9	21.66
5/7	25.16	4/22	25.22	4/8	21.48
5/6	26.14	4/21	26.35	4/7	21.16
5/5	25.91	4/18	26.41	4/2	23.50
5/2	26.50	4/17	27.00	4/1	23.68
4/30	26.65	4/16	26.26	3/31	23.71
4/29	27.09	4/15	25.96	3/28	25.07
4/28	25.67	4/14	24.48	3/27	26.26

## 重大訊息

(詳細請參考 [MOPS](#) 網站)

主旨	發表時間
▶公告本公司董事會通過114年度第一季合併財務報告	2025/05/12 15:35:01
▶公告本公司114年第一季財務報告董事會召開日期	2025/05/05 17:14:01
▶公告本公司114年第一季財務報告董事會召開日期	2025/05/05 17:14:01
▶公告本公司申請庫藏股買回達一定標準申報	2025/04/21 17:08:20
▶本公司代重要子公司上海為彪汽配製造有限公司公告董事會 決議不分配113年度股利	2025/04/15 20:21:38

## 配股配息

股利年度	股東會日期	期別	現金股利(元/股)	盈餘配股(元/股)
113	2025/05/27	113	2.00000	0.00000
112	2024/05/21	112	1.00000	0.00000
111	2023/05/24	111	2.30000	0.50000
110	2022/05/26	110	1.00000	1.00000
109	2021/06/15	109	1.20000	0.00000