

汽車工業

91.7 ▲ 1.6 最高92.5 | 最低
90.7

【+/-/X表示漲/跌/不比價】

公司基本資料

公司名稱	劍麟股份有限公司
公司發言人	陳立儂
公司網址	www.ironforce.com.tw
實收資本額	新台幣 757,802,810
主要經營業務	CD01030汽車及其零件製造業 F401010國際貿易業 除許可業務外,得經營法令非禁止或限制之業務
上市日期	2013/11/25
產業類別	汽車工業

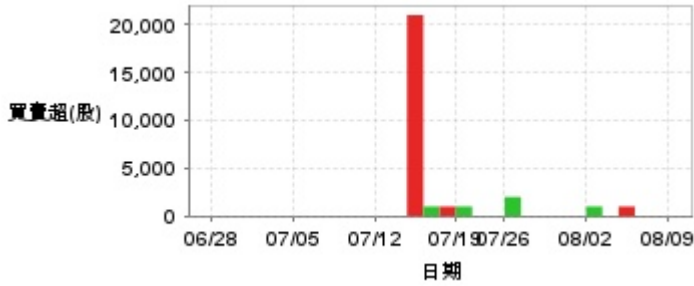
股價資訊

股價



日期	收盤價	成交股數	日期	收盤價	成交股數	日期	收盤價	成交股數
8/9	91.7	271,349	7/26	95.0	239,776	7/10	111.0	283,151
8/8	90.1	212,970	7/23	96.6	206,381	7/9	110.5	691,208
8/7	90.0	261,192	7/22	95.8	456,120	7/8	115.0	352,552
8/6	86.7	504,100	7/19	98.5	495,035	7/5	115.0	207,866
8/5	86.5	814,680	7/18	101.5	272,483	7/4	114.0	311,729
8/2	94.4	219,086	7/17	100.5	1,339,427	7/3	115.5	552,465
8/1	97.0	124,567	7/16	108.0	631,634	7/2	113.0	174,331
7/31	95.8	78,011	7/15	106.5	649,098	7/1	112.0	144,901
7/30	96.4	163,039	7/12	105.0	423,862	6/28	112.5	165,632
7/29	94.5	206,948	7/11	105.0	1,316,582	6/27	112.0	132,792

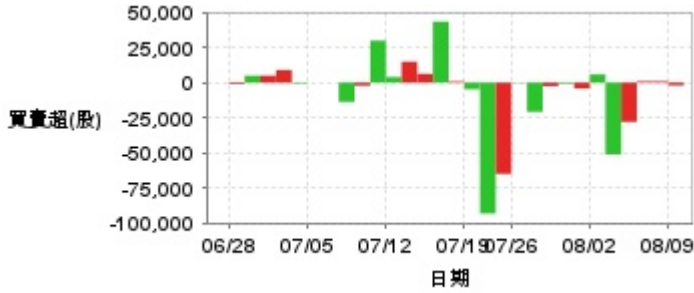
投信買賣超



外資及陸資買賣超



自營商買賣超

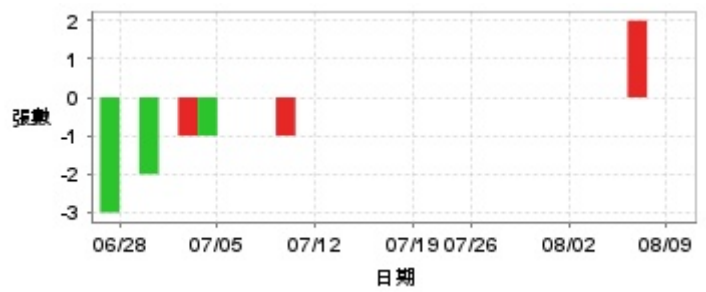


日期	投信買(+)/賣(-)超	自營商買(+)/賣(-)超	外資及陸資買(+)/賣(-)超	日期	投信買(+)/賣(-)超	自營商買(+)/賣(-)超	外資及陸資買(+)/賣(-)超
8/9	0	-2,000	+73,000	7/17	+1,000	+43,553	+104,000
8/8	0	+1,000	-6,000	7/16	+21,000	+6,237	-270,000
8/7	0	+1,000	+18,000	7/15	0	+14,927	-187,000
8/6	+1,000	-28,000	-39,000	7/12	0	+4,000	-241,000
8/5	0	-51,207	-245,000	7/11	0	+30,000	-242,000
8/2	+1,000	+5,840	-69,000	7/10	0	-2,142	+22,000
8/1	0	-4,180	+24,000	7/9	0	-13,728	-363,000
7/31	0	-797	-34,000	7/8	0	0	-30,000
7/30	0	-2,486	+34,000	7/5	0	0	+44,000
7/29	0	-20,813	+1,000	7/4	0	-628	-61,104
7/26	+2,000	-296	-18,729	7/3	0	+9,000	-128,000
7/23	0	-65,141	+49,000	7/2	0	+4,994	+9,000
7/22	0	-93,405	+12,729	7/1	0	+5,000	-1,000
7/19	+1,000	-4,731	-104,000	6/28	0	-1,000	-38,000
7/18	+1,000	+849	-64,000	6/27	0	0	-36,000

融資



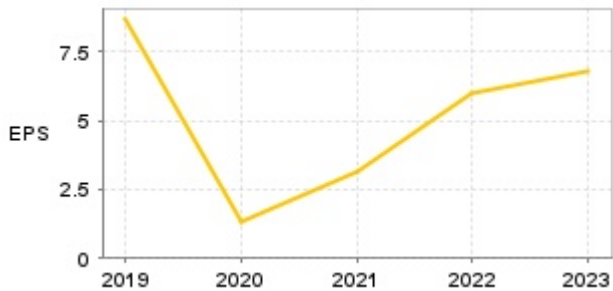
融券



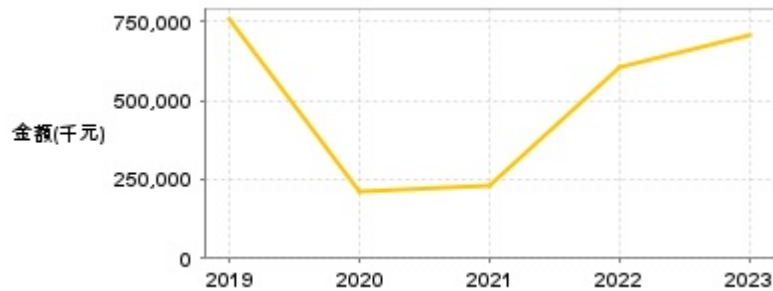
日期	融資張數	融券張數	日期	融資張數	融券張數	日期	融資張數	融券張數
8/9	-4	0	7/26	-36	0	7/10	-32	-1
8/8	+15	0	7/23	-10	0	7/9	+11	0
8/7	-11	+2	7/22	-67	0	7/8	+11	0
8/6	-34	0	7/19	-1	0	7/5	-4	0
8/5	-72	0	7/18	-2	0	7/4	-19	-1
8/2	-3	0	7/17	+6	0	7/3	+59	-1
8/1	+1	0	7/16	+14	0	7/2	+10	0
7/31	-5	0	7/15	0	0	7/1	+10	-2
7/30	-16	0	7/12	+19	0	6/28	+5	0
7/29	+4	0	7/11	+38	0	6/27	-4	-3

公司財務資訊彙整

每股盈餘

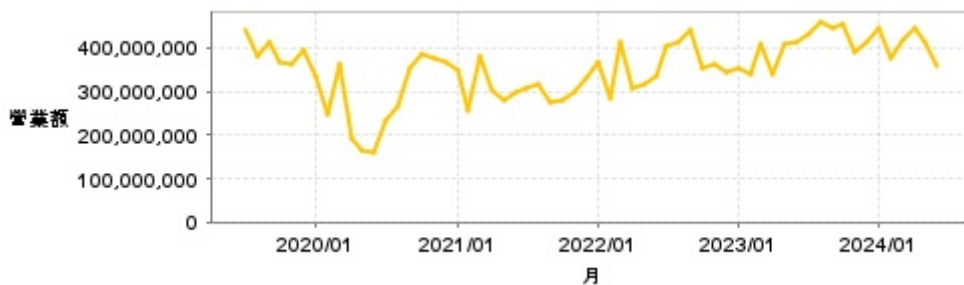


繼續營業單位稅前淨利



年度	第一季		半年度		前三季		全年度	
	每股盈餘	繼續營業單位稅前淨利(千元)	每股盈餘	繼續營業單位稅前淨利(千元)	每股盈餘	繼續營業單位稅前淨利(千元)	每股盈餘	繼續營業單位稅前淨利(千元)
2024年	3.49	191,229	4.97	348,269	-	-	-	-
2023年	1.24	133,694	2.73	290,261	4.59	475,335	6.78	705,029
2022年	0.92	98,339	2.15	227,872	4.66	475,393	5.97	605,657
2021年	0.85	83,311	2.22	137,278	2.71	184,450	3.14	227,831
2020年	0.85	93,890	-0.16	37,603	-0.28	35,890	1.30	213,826
2019年	1.58	163,743	3.80	375,171	6.02	590,886	8.66	755,524

月營收



月	營收	月	營收	月	營收	月	營收	月	營收
2024/06	359,201,000	2023/06	412,771,000	2022/06	335,703,000	2021/06	298,224,000	2020/06	161,378,000
2024/05	412,424,000	2023/05	411,177,000	2022/05	318,180,000	2021/05	279,701,000	2020/05	164,160,000
2024/04	445,289,000	2023/04	341,839,000	2022/04	306,431,000	2021/04	303,370,000	2020/04	193,910,000
2024/03	419,810,000	2023/03	411,328,000	2022/03	413,767,000	2021/03	379,937,000	2020/03	361,030,000
2024/02	378,803,000	2023/02	341,809,000	2022/02	285,852,000	2021/02	256,407,000	2020/02	248,372,000
2024/01	444,353,000	2023/01	355,219,000	2022/01	369,668,000	2021/01	349,773,000	2020/01	336,678,000
2023/12	416,054,000	2022/12	342,761,000	2021/12	332,356,000	2020/12	367,160,000	2019/12	396,274,000
2023/11	392,764,000	2022/11	363,680,000	2021/11	299,161,000	2020/11	376,842,000	2019/11	364,899,000
2023/10	453,675,000	2022/10	355,191,000	2021/10	281,261,000	2020/10	383,993,000	2019/10	368,258,000
2023/09	445,420,000	2022/09	442,582,000	2021/09	275,645,000	2020/09	354,792,000	2019/09	411,573,000
2023/08	462,232,000	2022/08	413,377,000	2021/08	318,942,000	2020/08	267,486,000	2019/08	381,240,000
2023/07	433,281,000	2022/07	405,907,000	2021/07	307,318,000	2020/07	234,231,000	2019/07	440,654,000

本益比



日期	本益比	日期	本益比	日期	本益比
8/9	10.17	7/26	10.53	7/10	12.31
8/8	9.99	7/23	10.71	7/9	12.25
8/7	9.98	7/22	10.62	7/8	12.75
8/6	9.61	7/19	10.92	7/5	12.75
8/5	9.59	7/18	11.25	7/4	12.64
8/2	10.47	7/17	11.14	7/3	12.80
8/1	10.75	7/16	11.97	7/2	12.53
7/31	10.62	7/15	11.81	7/1	12.42
7/30	10.69	7/12	11.64	6/28	12.47
7/29	10.48	7/11	11.64	6/27	12.42

重大訊息

(詳細請參考 [MOPS](#) 網站)

主旨	發表時間
▶公告本公司國內第三次無擔保轉換公司債代收價款專戶及存儲專戶行庫	2024/08/09 14:48:21
▶公告本公司113年現金增資委託代收及存儲價款專戶	2024/08/09 14:48:40
▶代孫公司湖州劍力金屬製品有限公司依「公開發行公司資金貸與及背書保證處理準則」第二十二條第一項第三款規定辦理。	2024/08/02 16:00:38
▶公告113年第2季合併財務報告董事會召開日期	2024/07/25 14:31:21
▶本公司董事會決議辦理現金增資發行新股(補充公告)	2024/07/08 15:44:01

配股配息

股利年度	股東會日期	期別	現金股利(元/股)	盈餘配股(元/股)
112	2024/06/21	112	5.00000	0.00000
111	2023/06/21	111	4.00000	0.00000
110	2022/06/24	110	2.00000	0.00000
109	2021/06/24	109	1.05000	0.00000
108	2020/06/23	108	5.00000	0.00000