

汽車工業

134.5 ▲ 1.0 最高135.0 | 最低
133.0

【+/-/X表示漲/跌/不比價】

公司基本資料

公司名稱	裕隆日產股份有限公司
公司發言人	梁肇彥
公司網址	www.nissan.com.tw
實收資本額	新台幣 3,000,000,000
主要經營業務	汽車銷售與研發
上市日期	2004/12/21
產業類別	汽車工業

股價資訊



日期	收盤價	成交股數	日期	收盤價	成交股數	日期	收盤價	成交股數
7/18	134.5	39,215	7/4	134.5	59,378	6/20	141.5	55,074
7/17	133.5	32,948	7/3	135.0	13,293	6/19	139.5	81,154
7/16	132.5	112,772	7/2	133.5	63,836	6/18	138.5	54,853
7/15	133.0	23,405	7/1	136.0	15,892	6/17	136.5	51,991
7/12	134.0	15,322	6/28	136.5	49,595	6/14	135.5	39,564
7/11	133.0	40,640	6/27	136.0	52,526	6/13	135.5	59,011
7/10	134.0	79,914	6/26	138.0	106,390	6/12	136.0	36,643
7/9	134.5	39,149	6/25	138.5	36,595	6/11	136.5	35,358
7/8	136.0	24,871	6/24	139.0	33,125	6/7	137.5	10,523
7/5	134.0	19,264	6/21	139.5	68,020	6/6	137.0	45,467

投信買賣超



外資及陸資買賣超

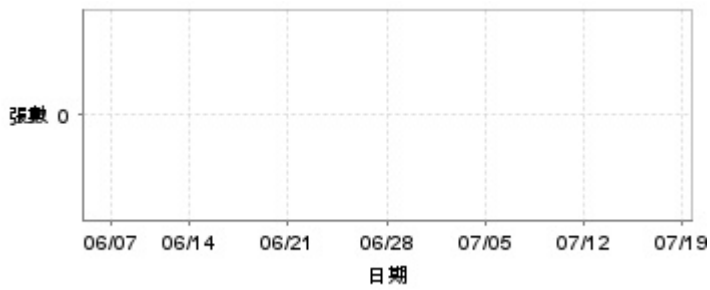


自營商買賣超

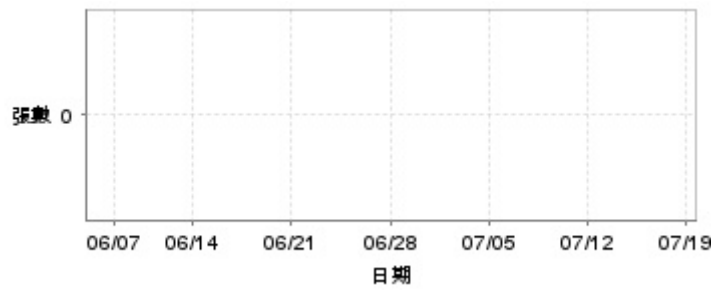


日期	投信買(+)/賣(-)超	自營商買(+)/賣(-)超	外資及陸資買(+)/賣(-)超	日期	投信買(+)/賣(-)超	自營商買(+)/賣(-)超	外資及陸資買(+)/賣(-)超
7/18	0	+1,000	+1,000	6/27	0	-1,000	-10,803
7/17	0	-1,000	+14,315	6/26	0	+4,000	-2,000
7/16	0	0	-3,522	6/25	0	0	-1,030
7/15	0	0	+2,368	6/24	0	+9,000	-1,525
7/12	0	0	+5,470	6/21	0	0	-2,210
7/11	0	0	-13,516	6/20	0	+3,000	+25,836
7/10	0	-1,000	+1,213	6/19	0	+1,000	+34,000
7/9	0	0	-5,378	6/18	0	-5,000	+15,977
7/8	0	0	+2,000	6/17	0	-1,437	+3,441
7/5	0	0	+3,107	6/14	0	0	-1,674
7/4	0	+6,000	+15,866	6/13	0	-1,000	-3,359
7/3	0	+4,000	-3,222	6/12	0	0	-1,069
7/2	+1,000	+1,000	-21,811	6/11	0	+9,000	-7,031
7/1	0	+1,000	-235	6/7	0	+2,000	-1,000
6/28	0	+3,000	+13,999	6/6	0	-3,000	-3,316

融資



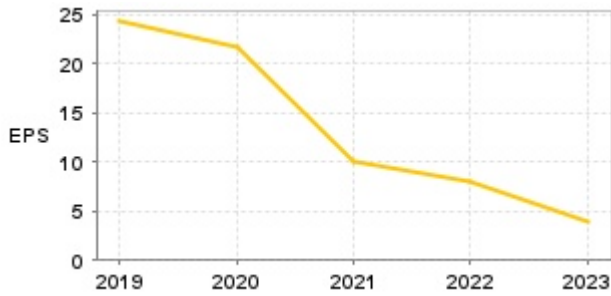
融券



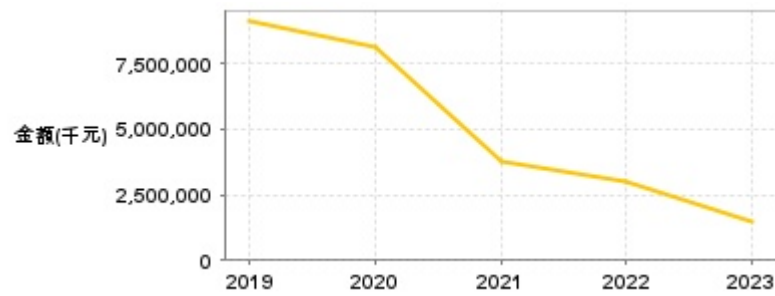
日期	融資張數	融券張數	日期	融資張數	融券張數	日期	融資張數	融券張數
7/18	0	0	7/4	0	0	6/20	0	0
7/17	0	0	7/3	0	0	6/19	0	0
7/16	0	0	7/2	0	0	6/18	0	0
7/15	0	0	7/1	0	0	6/17	0	0
7/12	0	0	6/28	0	0	6/14	0	0
7/11	0	0	6/27	0	0	6/13	0	0
7/10	0	0	6/26	0	0	6/12	0	0
7/9	0	0	6/25	0	0	6/11	0	0
7/8	0	0	6/24	0	0	6/7	0	0
7/5	0	0	6/21	0	0	6/6	0	0

公司財務資訊彙整

每股盈餘

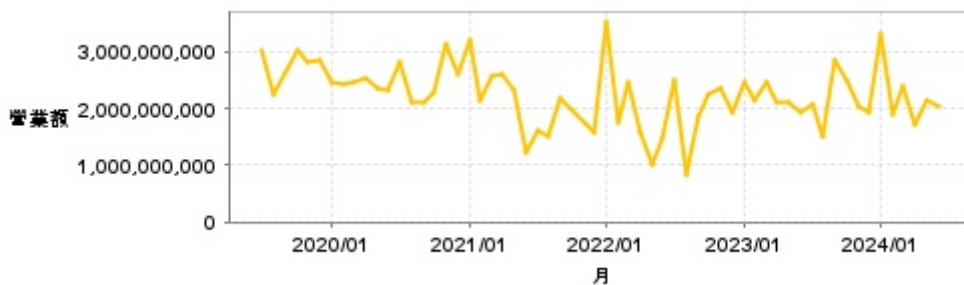


繼續營業單位稅前淨利



年度	第一季		半年度		前三季		全年度	
	每股盈餘	繼續營業單位稅前淨利(千元)	每股盈餘	繼續營業單位稅前淨利(千元)	每股盈餘	繼續營業單位稅前淨利(千元)	每股盈餘	繼續營業單位稅前淨利(千元)
2024年	2.00	746,825	-	-	-	-	-	-
2023年	1.29	479,944	1.72	636,628	3.00	1,146,224	3.87	1,471,167
2022年	2.70	1,014,247	3.44	1,301,935	6.55	2,471,593	8.04	3,025,627
2021年	2.70	1,011,864	5.01	1,896,330	7.42	2,801,045	10.09	3,800,622
2020年	0.60	228,280	5.53	2,073,249	12.74	4,762,660	21.80	8,160,970
2019年	5.05	1,892,423	10.29	3,867,042	16.88	6,340,292	24.27	9,112,267

月營收



月	營收	月	營收	月	營收	月	營收	月	營收
2024/06	2,046,883,000	2023/06	1,936,245,000	2022/06	1,474,183,000	2021/06	1,244,310,000	2020/06	2,306,248,000
2024/05	2,137,013,000	2023/05	2,099,245,000	2022/05	1,030,583,000	2021/05	2,316,993,000	2020/05	2,366,796,000
2024/04	1,733,474,000	2023/04	2,122,246,000	2022/04	1,582,436,000	2021/04	2,590,565,000	2020/04	2,530,300,000
2024/03	2,380,519,000	2023/03	2,459,519,000	2022/03	2,467,167,000	2021/03	2,564,616,000	2020/03	2,455,470,000
2024/02	1,889,650,000	2023/02	2,159,212,000	2022/02	1,755,200,000	2021/02	2,136,249,000	2020/02	2,442,199,000
2024/01	3,325,891,000	2023/01	2,460,844,000	2022/01	3,542,019,000	2021/01	3,200,019,000	2020/01	2,462,964,000
2023/12	1,922,877,000	2022/12	1,948,335,000	2021/12	1,587,678,000	2020/12	2,607,621,000	2019/12	2,844,545,000
2023/11	2,050,613,000	2022/11	2,371,208,000	2021/11	1,754,197,000	2020/11	3,125,709,000	2019/11	2,829,599,000
2023/10	2,488,906,000	2022/10	2,254,681,000	2021/10	1,979,754,000	2020/10	2,292,296,000	2019/10	3,029,239,000
2023/09	2,840,639,000	2022/09	1,856,533,000	2021/09	2,183,934,000	2020/09	2,122,376,000	2019/09	2,644,353,000
2023/08	1,510,974,000	2022/08	833,180,000	2021/08	1,504,688,000	2020/08	2,128,107,000	2019/08	2,241,754,000
2023/07	2,084,877,000	2022/07	2,491,666,000	2021/07	1,605,381,000	2020/07	2,820,552,000	2019/07	3,032,412,000

本益比



日期	本益比	日期	本益比	日期	本益比
7/18	29.37	7/4	29.37	6/20	30.90
7/17	29.15	7/3	29.48	6/19	30.46
7/16	28.93	7/2	29.15	6/18	30.24
7/15	29.04	7/1	29.69	6/17	29.80
7/12	29.26	6/28	29.80	6/14	29.59
7/11	29.04	6/27	29.69	6/13	29.59
7/10	29.26	6/26	30.13	6/12	29.69
7/9	29.37	6/25	30.24	6/11	29.80
7/8	29.69	6/24	30.35	6/7	30.02
7/5	29.26	6/21	30.46	6/6	29.91

重大訊息

(詳細請參考 [MOPS](#) 網站)

主旨	發表時間
▶公告本公司113年股東常會重要決議事項	2024/06/27 13:39:49
▶公告本公司第三屆審計委員會委員	2024/06/27 13:43:01
▶公告本公司董事會會議重要內容	2024/06/27 13:43:43
▶公告本公司第九屆董事會推選董事長	2024/06/27 13:44:21
▶公告本公司113年股東常會選舉第九屆董事(含獨立董事)	2024/06/27 13:41:24

配股配息

股利年度	股東會日期	期別	現金股利(元/股)	盈餘配股(元/股)
112	2024/06/27	112	3.48000	0.00000
111	2023/06/30	111	7.22000	0.00000
110	2022/06/24	110	9.06000	0.00000
109	2021/06/25	109	18.53000	0.00000
108	2020/06/19	108	21.27000	0.00000