

鋼鐵工業

99.9 ▲ 1.3 最高100.5 | 最低 99.0 【+/-/X表示漲/跌/不比價】

公司基本資料

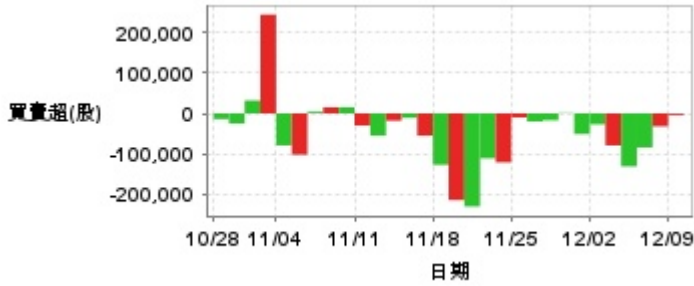
公司名稱	長榮鋼鐵股份有限公司
公司發言人	劉邦恩
公司網址	http://www.evergreenet.com
實收資本額	新台幣 4,170,914,630
主要經營業務	鋼結構製造 貨櫃修理 除許可業務外，得經營法令非禁止或限制之業務
上市日期	2021/04/12
產業類別	鋼鐵工業

股價資訊



日期	收盤價	成交股數	日期	收盤價	成交股數	日期	收盤價	成交股數
12/9	99.9	299,004	11/25	104.0	1,134,802	11/11	104.5	627,648
12/6	98.6	393,359	11/22	103.0	574,735	11/8	102.5	670,626
12/5	98.5	565,697	11/21	102.5	398,476	11/7	104.5	580,757
12/4	98.9	564,081	11/20	102.5	667,676	11/6	103.0	508,246
12/3	100.0	787,315	11/19	104.0	619,057	11/5	104.0	669,817
12/2	97.8	1,015,831	11/18	103.0	640,906	11/4	103.5	621,075
11/29	98.7	1,281,814	11/15	106.5	1,179,317	11/1	105.5	1,217,318
11/28	100.0	577,859	11/14	102.5	584,910	10/30	102.5	502,812
11/27	100.5	633,735	11/13	105.5	826,619	10/29	103.0	665,848
11/26	103.0	479,070	11/12	104.0	617,236	10/28	104.5	374,552

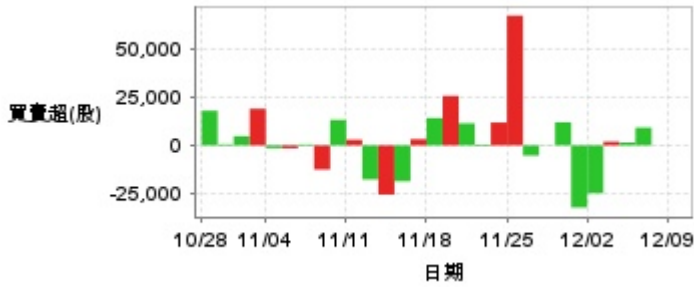
投信買賣超



外資及陸資買賣超

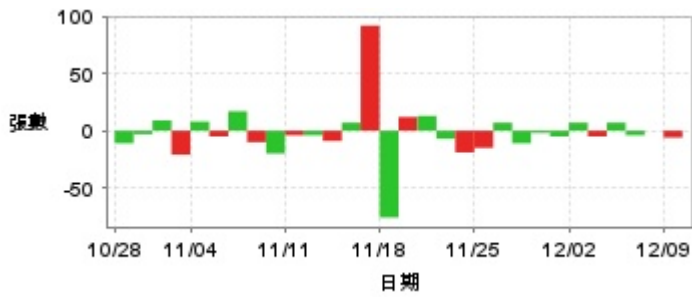


自營商買賣超

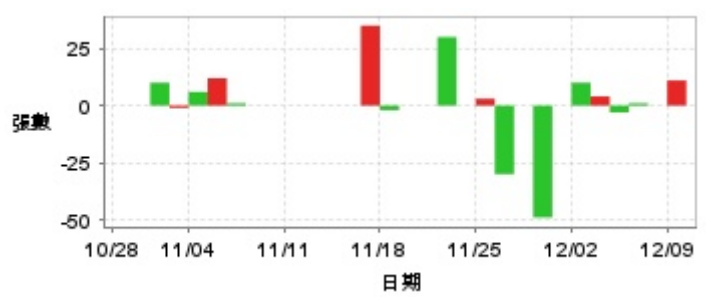


日期	投信買(+)/賣(-)超	自營商買(+)/賣(-)超	外資及陸資買(+)/賣(-)超	日期	投信買(+)/賣(-)超	自營商買(+)/賣(-)超	外資及陸資買(+)/賣(-)超
12/9	-4,000	0	+37,583	11/18	-127,000	+14,205	-217,000
12/6	-32,000	+31	-54,422	11/15	-55,000	+3,205	+323,286
12/5	-84,000	+9,218	-46,647	11/14	-11,000	-18,606	-137,000
12/4	-131,000	+1,496	-51,000	11/13	-18,000	-25,498	+25,000
12/3	-79,000	+1,939	+133,522	11/12	-55,000	-17,677	+55,000
12/2	-27,000	-24,803	+89,327	11/11	-30,000	+2,919	+6,000
11/29	-51,000	-32,226	-218,148	11/8	+15,000	+13,250	-200,071
11/28	+1,000	+11,984	-178,418	11/7	+15,000	-12,542	-27,000
11/27	-17,000	-143	-382,502	11/6	+4,000	+588	-169,638
11/26	-20,000	-5,285	-93,046	11/5	-102,000	-1,493	+40,967
11/25	-10,000	+67,302	+80,002	11/4	-79,000	-1,425	-31,000
11/22	-121,000	+11,855	+37,000	11/1	+244,000	+19,000	-116,000
11/21	-111,000	-559	-22,000	10/30	+32,000	+4,783	-129,000
11/20	-230,000	+11,419	-245,451	10/29	-25,000	+628	+80,000
11/19	-214,000	+25,672	+127,100	10/28	-14,000	+17,967	+99,000

融資



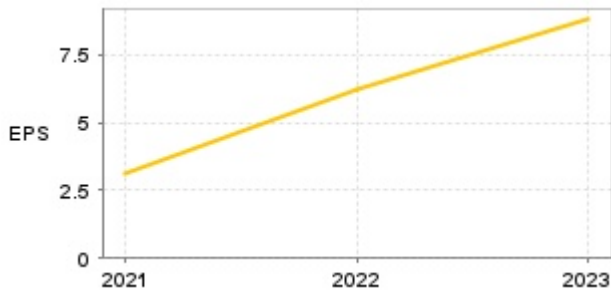
融券



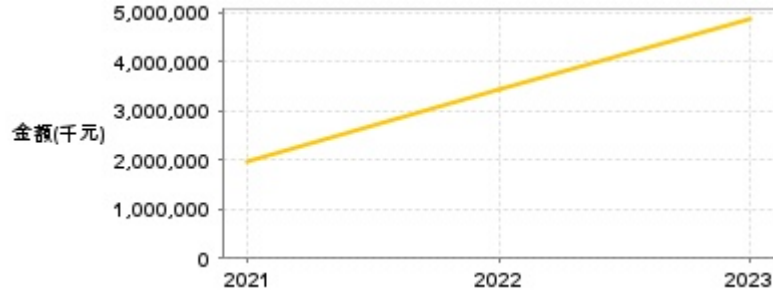
日期	融資張數	融券張數	日期	融資張數	融券張數	日期	融資張數	融券張數
12/9	-6	+11	11/25	-15	+3	11/11	-4	0
12/6	0	0	11/22	-19	0	11/8	-20	0
12/5	-4	+1	11/21	-7	+30	11/7	-10	0
12/4	+7	-3	11/20	+13	0	11/6	+17	+1
12/3	-5	+4	11/19	+12	0	11/5	-5	+12
12/2	+7	+10	11/18	-76	-2	11/4	+8	+6
11/29	-5	0	11/15	+92	+35	11/1	-21	-1
11/28	-2	-49	11/14	+7	0	10/30	+9	+10
11/27	-11	0	11/13	-9	0	10/29	-3	0
11/26	+7	-30	11/12	-4	0	10/28	-11	0

公司財務資訊彙整

每股盈餘

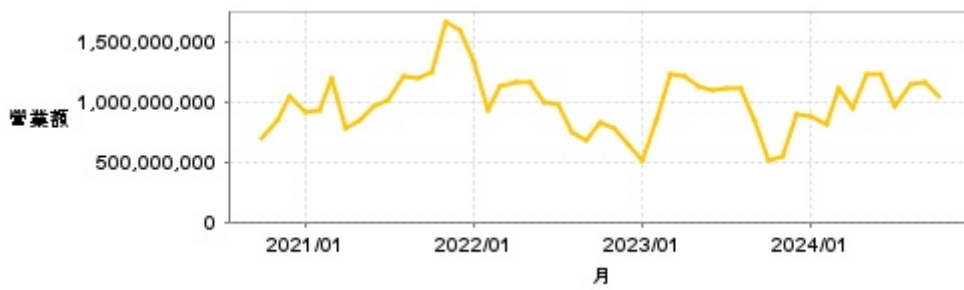


繼續營業單位稅前淨利



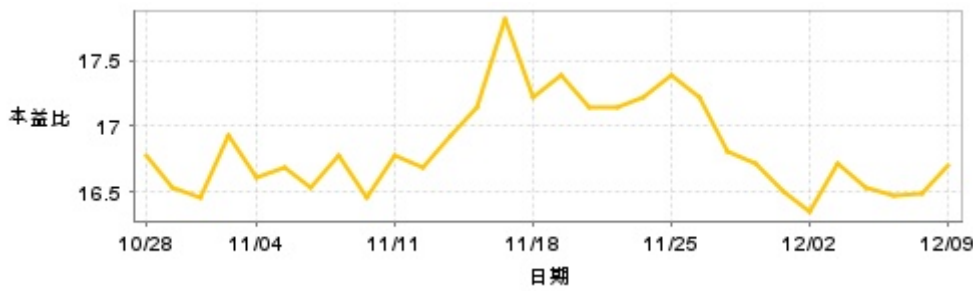
年度	第一季		半年度		前三季		全年度	
	每股盈餘	繼續營業單位稅前淨利(千元)	每股盈餘	繼續營業單位稅前淨利(千元)	每股盈餘	繼續營業單位稅前淨利(千元)	每股盈餘	繼續營業單位稅前淨利(千元)
2024年	1.16	701,960	3.07	1,783,341	5.02	2,811,336	-	-
2023年	1.17	772,702	5.64	3,062,911	7.83	4,244,076	8.80	4,857,962
2022年	0.82	522,595	3.73	1,990,864	5.01	2,767,779	6.22	3,448,800
2021年	0.65	414,229	1.26	828,625	2.43	1,515,656	3.11	1,954,631

月營收



月	營收	月	營收	月	營收	月	營收	月	營收
2024/10	1,051,980,000	2023/10	520,497,000	2022/10	823,874,000	2021/10	1,251,188,000	2020/10	696,865,000
2024/09	1,159,962,000	2023/09	854,884,000	2022/09	674,715,000	2021/09	1,203,873,000		
2024/08	1,150,102,000	2023/08	1,119,603,000	2022/08	753,827,000	2021/08	1,211,872,000		
2024/07	968,420,000	2023/07	1,116,549,000	2022/07	982,491,000	2021/07	1,017,164,000		
2024/06	1,227,060,000	2023/06	1,096,828,000	2022/06	998,445,000	2021/06	963,484,000		
2024/05	1,227,263,000	2023/05	1,127,331,000	2022/05	1,168,470,000	2021/05	849,579,000		
2024/04	942,479,000	2023/04	1,218,083,000	2022/04	1,158,842,000	2021/04	788,423,000		
2024/03	1,111,719,000	2023/03	1,229,187,000	2022/03	1,132,456,000	2021/03	1,200,293,000		
2024/02	811,437,000	2023/02	853,553,000	2022/02	922,920,000	2021/02	927,100,000		
2024/01	873,232,000	2023/01	508,963,000	2022/01	1,335,773,000	2021/01	920,804,000		
2023/12	899,871,000	2022/12	646,030,000	2021/12	1,601,289,000	2020/12	1,047,321,000		
2023/11	550,560,000	2022/11	771,906,000	2021/11	1,673,529,000	2020/11	847,654,000		

本益比



日期	本益比	日期	本益比	日期	本益比
12/9	16.71	11/25	17.39	11/11	16.77
12/6	16.49	11/22	17.22	11/8	16.45
12/5	16.47	11/21	17.14	11/7	16.77
12/4	16.54	11/20	17.14	11/6	16.53
12/3	16.72	11/19	17.39	11/5	16.69
12/2	16.35	11/18	17.22	11/4	16.61
11/29	16.50	11/15	17.81	11/1	16.93
11/28	16.72	11/14	17.14	10/30	16.45
11/27	16.81	11/13	16.93	10/29	16.53
11/26	17.22	11/12	16.69	10/28	16.77

重大訊息

(詳細請參考 [MOPS 網站](#))

主旨	發表時間
▶ 本公司受邀參加由凱基證券舉辦之法人說明會	2024/11/20 17:51:57
▶ 公告本公司董事會通過113年第二季合併財務報告	2024/08/12 17:27:11
▶ 公告本公司113年第二季合併財務報告董事會召開日期	2024/08/02 17:31:23
▶ 公告本公司訂定配息基準日及現金股利發放日	2024/06/24 17:24:48
▶ 公告本公司訂定配息基準日及現金股利發放日	2024/06/24 17:24:48

配股配息

股利年度	股東會日期	期別	現金股利(元/股)	盈餘配股(元/股)
112	2024/05/27	112	6.50000	0.00000
111	2023/06/20	111	5.00000	0.00000
110	2022/06/10	110	3.00000	0.00000
109	2021/06/25	109	2.20000	0.00000
108	2020/06/18	108	2.00000	0.00000