

航運業

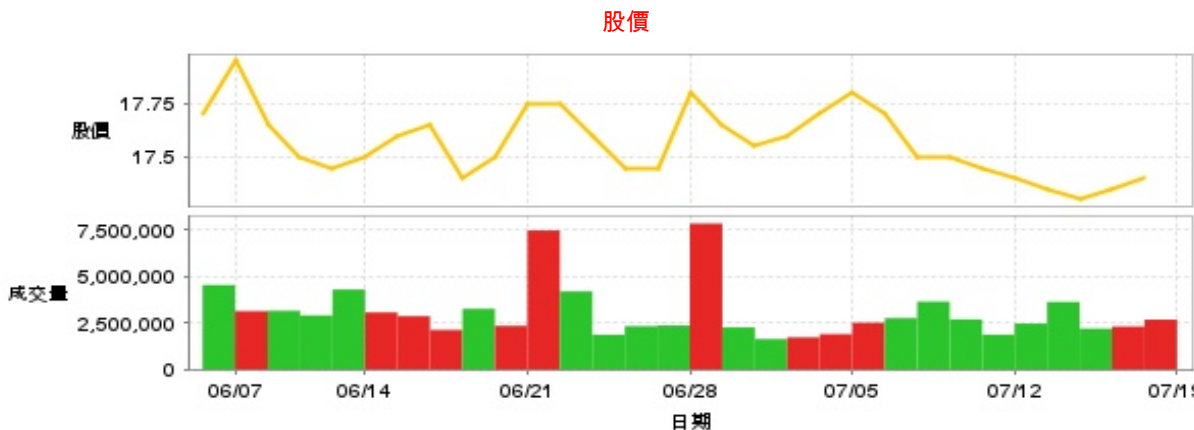
17.4 ▲ 0.05 最高17.55 | 最低  
17.35

【+/-/X表示漲/跌/不比價】

## 公司基本資料

公司名稱	台灣國際造船股份有限公司
公司發言人	周志明
公司網址	http://www.csbcnet.com.tw
實收資本額	新台幣 12,745,394,490
主要經營業務	船艦建造及維修 大型鋼構及機械製造 海工及其他營業工程
上市日期	2008/12/22
產業類別	航運業

## 股價資訊

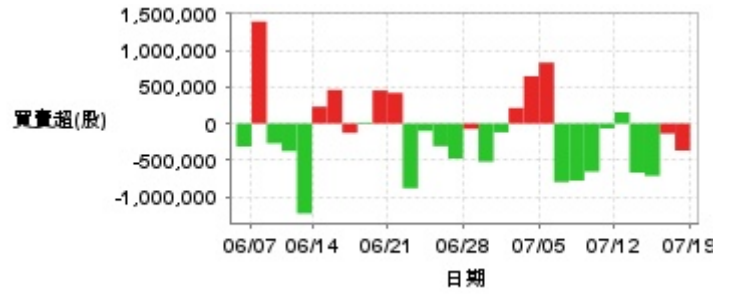


日期	收盤價	成交股數	日期	收盤價	成交股數	日期	收盤價	成交股數
7/18	17.4	2,668,212	7/4	17.7	1,895,012	6/20	17.5	2,338,721
7/17	17.35	2,304,192	7/3	17.6	1,720,714	6/19	17.4	3,254,351
7/16	17.3	2,191,606	7/2	17.55	1,627,700	6/18	17.65	2,119,678
7/15	17.35	3,619,902	7/1	17.65	2,254,264	6/17	17.6	2,855,455
7/12	17.4	2,458,701	6/28	17.8	7,819,602	6/14	17.5	3,056,782
7/11	17.45	1,862,161	6/27	17.45	2,357,206	6/13	17.45	4,285,263
7/10	17.5	2,686,135	6/26	17.45	2,321,790	6/12	17.5	2,899,921
7/9	17.5	3,635,607	6/25	17.6	1,856,660	6/11	17.65	3,145,977
7/8	17.7	2,749,782	6/24	17.75	4,182,078	6/7	17.95	3,127,246
7/5	17.8	2,508,741	6/21	17.75	7,450,569	6/6	17.7	4,530,283

投信買賣超



外資及陸資買賣超



自營商買賣超

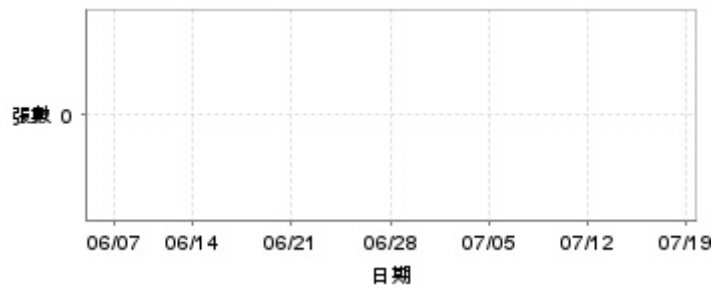


日期	投信買(+)/賣(-)超	自營商買(+)/賣(-)超	外資及陸資買(+)/賣(-)超	日期	投信買(+)/賣(-)超	自營商買(+)/賣(-)超	外資及陸資買(+)/賣(-)超
7/18	0	+3,642	-369,229	6/27	0	-7,492	-479,000
7/17	0	-41	-138,000	6/26	0	+8,825	-310,000
7/16	0	+387	-715,000	6/25	0	-62	-101,520
7/15	0	+598	-671,451	6/24	0	+354	-884,000
7/12	0	+470	+153,263	6/21	0	+2,000	+418,437
7/11	0	-21,904	-67,000	6/20	0	+33,559	+452,000
7/10	0	-391	-657,562	6/19	0	+53,644	+15,000
7/9	0	-268	-779,558	6/18	0	+4,541	-129,000
7/8	0	-5,246	-800,000	6/17	0	-73	+459,000
7/5	0	+3,739	+832,000	6/14	0	+3,004	+230,242
7/4	0	+18,000	+646,407	6/13	0	-392	-1,230,000
7/3	0	+27,869	+213,000	6/12	0	-1,212	-377,000
7/2	0	+1,471	-120,084	6/11	0	-34,070	-270,900
7/1	0	+29,044	-522,000	6/7	0	-8,842	+1,392,313
6/28	0	+18,088	-74,371	6/6	0	-15,783	-314,000

融資



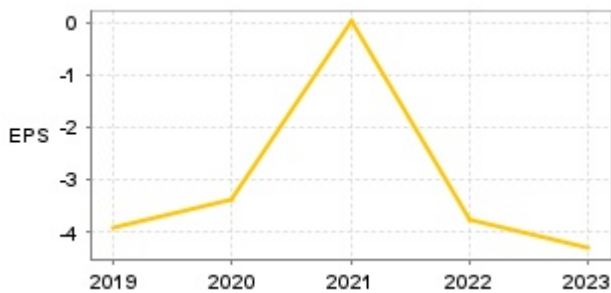
融券



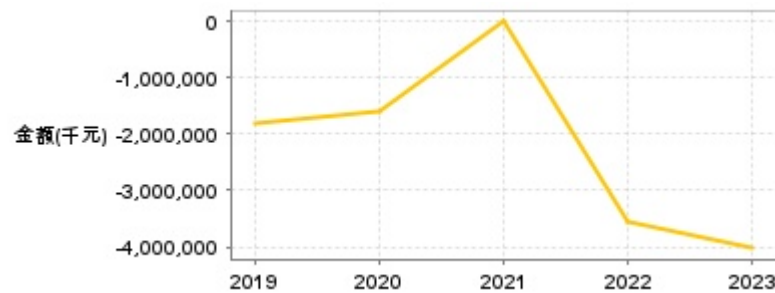
日期	融資張數	融券張數	日期	融資張數	融券張數	日期	融資張數	融券張數
7/18	0	0	7/4	0	0	6/20	-4	0
7/17	-48	0	7/3	0	0	6/19	-6	0
7/16	-2	0	7/2	-1	0	6/18	-5	0
7/15	-110	0	7/1	0	0	6/17	-20	0
7/12	-50	0	6/28	-26	0	6/14	-1	0
7/11	-52	0	6/27	-10	0	6/13	-5	0
7/10	-10	0	6/26	-4	0	6/12	-24	0
7/9	-12	0	6/25	-1	0	6/11	-10	0
7/8	-6	0	6/24	-11	0	6/7	-1	0
7/5	-17	0	6/21	-7	0	6/6	-6	0

## 公司財務資訊彙整

每股盈餘

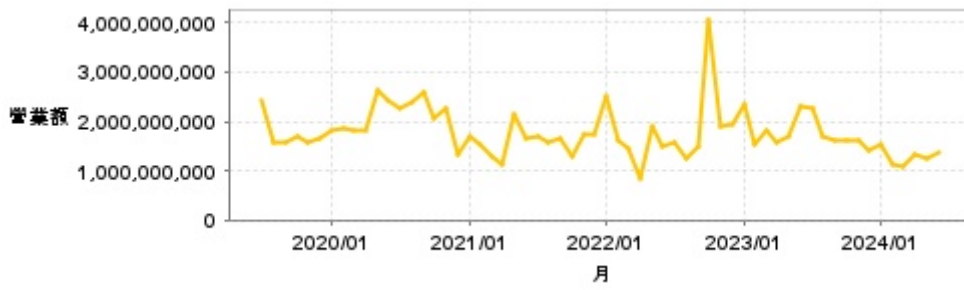


繼續營業單位稅前淨利



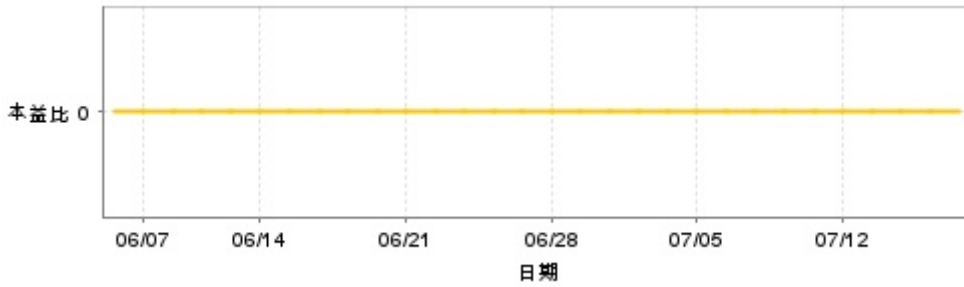
年度	第一季		半年度		前三季		全年度	
	每股盈餘	繼續營業單位稅前淨利(千元)	每股盈餘	繼續營業單位稅前淨利(千元)	每股盈餘	繼續營業單位稅前淨利(千元)	每股盈餘	繼續營業單位稅前淨利(千元)
2024年	-0.28	-339,309	-	-	-	-	-	-
2023年	-1.83	-1,710,285	-2.86	-2,666,560	-3.86	-3,595,633	-4.32	-4,033,317
2022年	-0.21	-203,765	-1.16	-1,089,869	-2.56	-2,391,269	-3.78	-3,542,337
2021年	0.07	33,699	0.08	53,261	0.02	11,281	0.02	10,315
2020年	-0.49	-231,591	-1.35	-636,891	-2.04	-964,078	-3.38	-1,598,750
2019年	-0.67	-292,407	-1.81	-824,797	-1.72	-789,974	-3.91	-1,808,910

### 月營收



月	營收	月	營收	月	營收	月	營收	月	營收
2024/06	1,357,226,000	2023/06	2,310,287,000	2022/06	1,476,983,000	2021/06	1,666,583,000	2020/06	2,424,749,000
2024/05	1,245,705,000	2023/05	1,703,253,000	2022/05	1,905,269,000	2021/05	2,124,861,000	2020/05	2,640,579,000
2024/04	1,349,134,000	2023/04	1,579,183,000	2022/04	838,877,000	2021/04	1,111,284,000	2020/04	1,831,850,000
2024/03	1,095,839,000	2023/03	1,823,865,000	2022/03	1,446,647,000	2021/03	1,296,458,000	2020/03	1,802,684,000
2024/02	1,122,432,000	2023/02	1,543,372,000	2022/02	1,605,205,000	2021/02	1,540,944,000	2020/02	1,869,129,000
2024/01	1,525,871,000	2023/01	2,335,616,000	2022/01	2,516,814,000	2021/01	1,690,753,000	2020/01	1,826,696,000
2023/12	1,405,272,000	2022/12	1,934,483,000	2021/12	1,718,977,000	2020/12	1,330,782,000	2019/12	1,661,295,000
2023/11	1,613,974,000	2022/11	1,893,860,000	2021/11	1,746,124,000	2020/11	2,252,674,000	2019/11	1,589,724,000
2023/10	1,608,688,000	2022/10	4,074,664,000	2021/10	1,292,473,000	2020/10	2,071,838,000	2019/10	1,675,724,000
2023/09	1,600,377,000	2022/09	1,473,856,000	2021/09	1,641,751,000	2020/09	2,610,245,000	2019/09	1,559,772,000
2023/08	1,702,276,000	2022/08	1,254,506,000	2021/08	1,593,466,000	2020/08	2,387,022,000	2019/08	1,578,555,000
2023/07	2,250,202,000	2022/07	1,572,886,000	2021/07	1,689,752,000	2020/07	2,248,381,000	2019/07	2,429,175,000

### 本益比



日期	本益比	日期	本益比	日期	本益比
7/18	0.00	7/4	0.00	6/20	0.00
7/17	0.00	7/3	0.00	6/19	0.00
7/16	0.00	7/2	0.00	6/18	0.00
7/15	0.00	7/1	0.00	6/17	0.00
7/12	0.00	6/28	0.00	6/14	0.00
7/11	0.00	6/27	0.00	6/13	0.00
7/10	0.00	6/26	0.00	6/12	0.00
7/9	0.00	6/25	0.00	6/11	0.00
7/8	0.00	6/24	0.00	6/7	0.00
7/5	0.00	6/21	0.00	6/6	0.00

## 重大訊息

(詳細請參考 [MOPS](#) 網站)

主旨	發表時間
▶本公司113年股東常會重要決議事項	2024/06/26 15:00:30
▶公告本公司法人董事代表人變動	2024/06/18 16:00:53
▶財政部關務署基隆關100噸級巡緝艇2艘財物採購案決標予 本公司	2024/06/12 13:37:13
▶本公司113年第一季合併自結稅前損益 與會計師核閱數差異說明	2024/05/10 15:11:27
▶董事會決議召開113年股東常會(更新公告)	2024/05/10 15:19:31

## 配股配息

股利年度	股東會日期	期別	現金股利(元/股)	盈餘配股(元/股)
112	-	112	0.00000	0.00000
111	-	111	0.00000	0.00000
110	-	110	0.00000	0.00000
109	-	109	0.00000	0.00000
108	-	108	0.00000	0.00000