

汽車工業

70.8 X 0.0 最高71.3 | 最低
70.2

【+/-/X表示漲/跌/不比價】

公司基本資料

公司名稱	三陽工業股份有限公司
公司發言人	田人豪
公司網址	www.sanyang.com.tw
實收資本額	新台幣 7,974,896,040
主要經營業務	生產汽車、機車及其零件、引擎、模治具內外銷 提供有關產品之技術服務及其諮詢顧問業務
上市日期	1996/07/29
產業類別	汽車工業

股價資訊

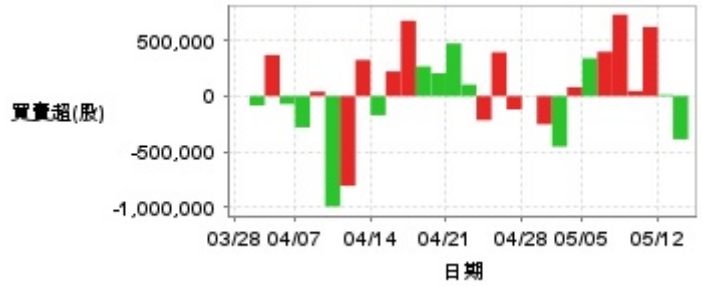


日期	收盤價	成交股數	日期	收盤價	成交股數	日期	收盤價	成交股數
5/13	70.8	1,633,516	4/28	69.8	416,345	4/14	69.5	1,844,734
5/12	70.8	675,484	4/25	70.3	612,697	4/11	69.8	2,951,737
5/9	71.0	1,051,614	4/24	70.2	868,746	4/10	68.3	5,383,619
5/8	70.8	402,771	4/23	69.7	895,473	4/9	65.5	3,110,028
5/7	70.6	1,109,729	4/22	69.3	1,824,623	4/8	66.1	3,105,522
5/6	70.2	770,337	4/21	69.3	1,732,777	4/7	65.6	8,696,331
5/5	69.7	1,121,050	4/18	70.1	1,228,999	4/2	71.5	558,026
5/2	69.8	430,017	4/17	70.3	698,179	4/1	71.9	1,005,034
4/30	69.2	985,807	4/16	70.4	1,121,003	3/31	70.3	1,104,679
4/29	70.0	736,466	4/15	70.0	1,367,140	3/28	71.5	1,304,179

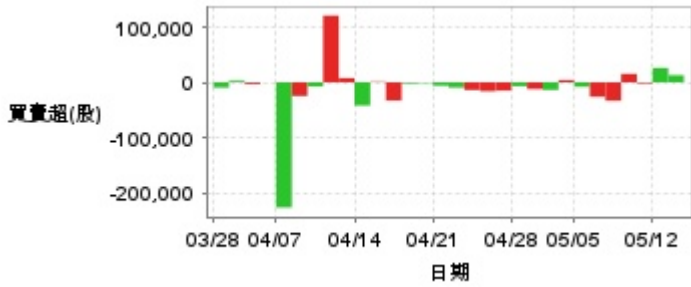
投信買賣超



外資及陸資買賣超

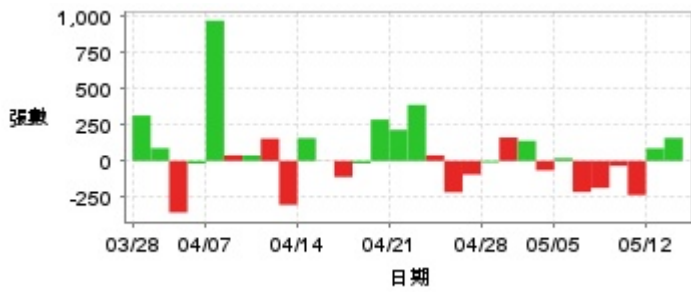


自營商買賣超

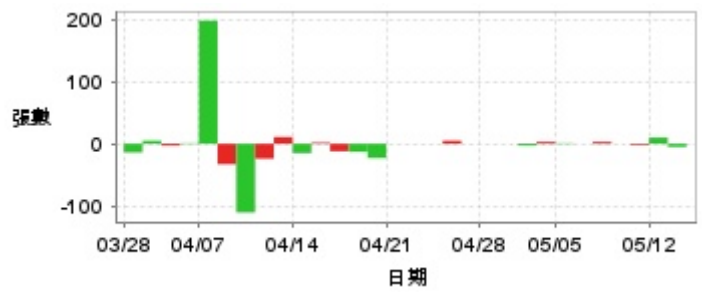


日期	投信買(+)/賣(-)超	自營商買(+)/賣(-)超	外資及陸資買(+)/賣(-)超	日期	投信買(+)/賣(-)超	自營商買(+)/賣(-)超	外資及陸資買(+)/賣(-)超
5/13	0	+12,999	-388,038	4/21	-368,000	-6,055	+471,951
5/12	0	+26,132	+11,999	4/18	+26,000	-1,000	+204,999
5/9	+62,000	-1,852	+620,072	4/17	-8,000	-2,000	+266,525
5/8	+64,000	+15,425	+45,000	4/16	+83,000	-33,000	+676,036
5/7	-2,000	-33,302	+731,109	4/15	+453,269	+1,000	+221,033
5/6	+68,000	-26,063	+397,912	4/14	+401,066	-42,042	-172,438
5/5	+63,135	-8,039	+339,067	4/11	+622,000	+7,726	+324,505
5/2	0	+4,000	+79,028	4/10	+57,179	+120,998	-806,040
4/30	+58,135	-13,700	-454,000	4/9	-39,867	-7,557	-992,000
4/29	+36,000	-12,050	-253,000	4/8	-164,000	-24,667	+39,150
4/28	+23,000	-6,946	+926	4/7	-45,000	-226,970	-281,000
4/25	+261,000	-15,000	-120,000	4/2	+173,000	0	-72,000
4/24	+106,000	-16,063	+393,000	4/1	+287,000	-2,935	+368,000
4/23	-134,000	-13,846	-215,999	3/31	+152,000	+2,914	-85,000
4/22	-389,000	-9,433	+103,000	3/28	+144,000	-9,529	0

融資



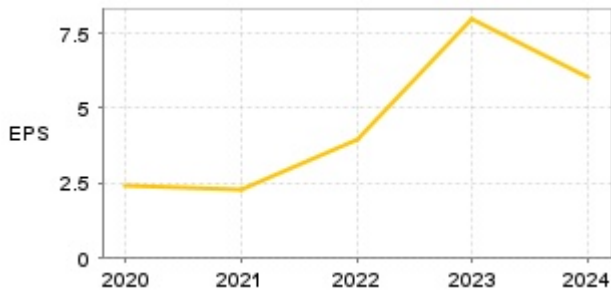
融券



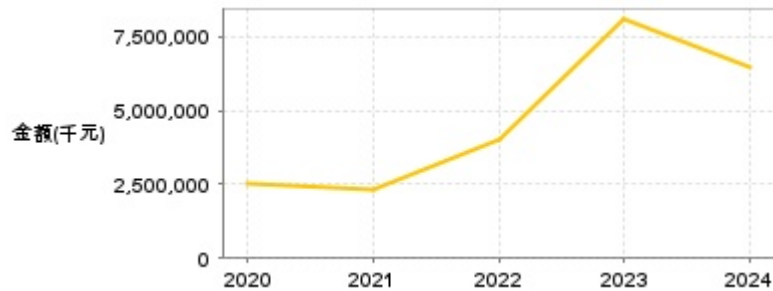
日期	融資張數	融券張數	日期	融資張數	融券張數	日期	融資張數	融券張數
5/13	+159	-5	4/28	-11	0	4/14	+158	-15
5/12	+87	+10	4/25	-94	0	4/11	-304	+11
5/9	-236	-2	4/24	-217	+5	4/10	+154	-24
5/8	-34	0	4/23	+39	0	4/9	+38	-111
5/7	-187	+3	4/22	+388	0	4/8	+39	-33
5/6	-215	0	4/21	+215	0	4/7	+971	+199
5/5	+19	+1	4/18	+286	-23	4/2	-19	+1
5/2	-65	+3	4/17	-17	-13	4/1	-357	-3
4/30	+139	-3	4/16	-111	-12	3/31	+88	+5
4/29	+162	0	4/15	-1	+2	3/28	+314	-14

公司財務資訊彙整

每股盈餘

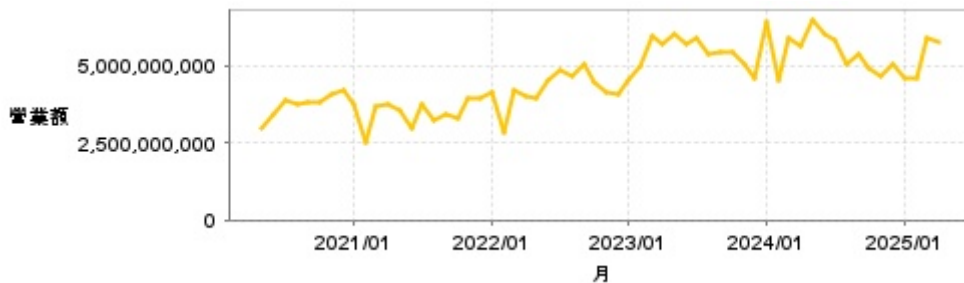


繼續營業單位稅前淨利



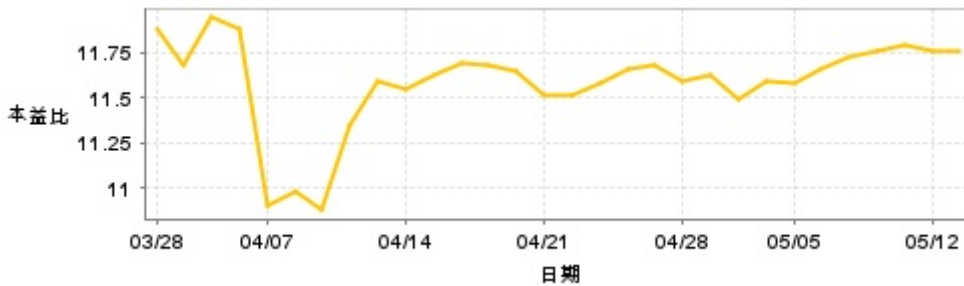
年度	第一季		半年度		前三季		全年度	
	每股盈餘	繼續營業單位稅前淨利(千元)	每股盈餘	繼續營業單位稅前淨利(千元)	每股盈餘	繼續營業單位稅前淨利(千元)	每股盈餘	繼續營業單位稅前淨利(千元)
2024年	1.75	1,802,553	3.37	3,782,913	4.69	5,148,711	6.02	6,475,800
2023年	1.71	1,759,839	4.57	4,924,742	6.17	6,528,595	7.95	8,075,448
2022年	1.25	1,199,931	2.09	2,254,143	3.26	3,487,718	3.93	4,049,986
2021年	0.74	761,399	1.28	1,316,919	1.82	1,911,093	2.30	2,341,303
2020年	0.76	676,215	1.27	1,185,563	2.19	2,191,976	2.41	2,493,995

月營收



月	營收	月	營收	月	營收	月	營收	月	營收
2025/04	5,760,790,000	2024/04	5,609,843,000	2023/04	5,653,913,000	2022/04	3,984,297,000	2021/04	3,712,547,000
2025/03	5,905,573,000	2024/03	5,852,447,000	2023/03	5,913,001,000	2022/03	4,190,481,000	2021/03	3,676,163,000
2025/02	4,579,292,000	2024/02	4,545,301,000	2023/02	4,948,095,000	2022/02	2,821,140,000	2021/02	2,518,091,000
2025/01	4,606,803,000	2024/01	6,419,489,000	2023/01	4,501,509,000	2022/01	4,156,281,000	2021/01	3,722,889,000
2024/12	5,056,210,000	2023/12	4,596,827,000	2022/12	4,066,048,000	2021/12	3,954,865,000	2020/12	4,191,555,000
2024/11	4,629,865,000	2023/11	5,033,368,000	2022/11	4,151,708,000	2021/11	3,904,346,000	2020/11	4,071,832,000
2024/10	4,886,174,000	2023/10	5,430,628,000	2022/10	4,450,502,000	2021/10	3,253,657,000	2020/10	3,799,312,000
2024/09	5,367,010,000	2023/09	5,423,486,000	2022/09	5,014,964,000	2021/09	3,385,131,000	2020/09	3,829,444,000
2024/08	5,022,347,000	2023/08	5,374,895,000	2022/08	4,642,552,000	2021/08	3,215,574,000	2020/08	3,734,142,000
2024/07	5,801,493,000	2023/07	5,889,647,000	2022/07	4,853,029,000	2021/07	3,757,907,000	2020/07	3,894,789,000
2024/06	5,979,411,000	2023/06	5,688,275,000	2022/06	4,486,559,000	2021/06	2,987,781,000	2020/06	3,392,090,000
2024/05	6,489,444,000	2023/05	6,015,971,000	2022/05	3,957,401,000	2021/05	3,527,776,000	2020/05	2,943,570,000

本益比



日期	本益比	日期	本益比	日期	本益比
5/13	11.76	4/28	11.59	4/14	11.54
5/12	11.76	4/25	11.68	4/11	11.59
5/9	11.79	4/24	11.66	4/10	11.35
5/8	11.76	4/23	11.58	4/9	10.88
5/7	11.73	4/22	11.51	4/8	10.98
5/6	11.66	4/21	11.51	4/7	10.90
5/5	11.58	4/18	11.64	4/2	11.88
5/2	11.59	4/17	11.68	4/1	11.94
4/30	11.49	4/16	11.69	3/31	11.68
4/29	11.63	4/15	11.63	3/28	11.88

重大訊息

(詳細請參考 [MOPS](#) 網站)

主旨	發表時間
▶公告本公司114年第一季合併財務報告董事會預計召開日期 為114年05月14日	2025/05/06 18:09:24
▶公告本公司董事會決議向關係人取得不動產	2025/04/30 17:12:26
▶本公司董事會決議通過台北市內湖區合建開發案委託銷售	2025/04/30 17:14:11
▶本公司受邀參加寬量國際主辦之線上法說會「17th QIC CEO Week」	2025/04/21 17:47:03
▶代重要子公司上揚資產管理(股)公司公告董事同意 113年度虧損撥補	2025/04/18 17:58:01

配股配息

股利年度	股東會日期	期別	現金股利(元/股)	盈餘配股(元/股)
113	2025/06/26	H2	3.00000	0.00000
113	-	H1	0.00000	0.00000
112	2024/06/25	H2	3.00000	0.00000
112	-	H1	0.00000	0.00000
111	2023/06/28	H2	1.80000	0.00000
111	-	H1	0.00000	0.00000