

汽車工業

83.9 ▲ 1.0 最高85.4 | 最低
83.5

【+/-/X表示漲/跌/不比價】

公司基本資料

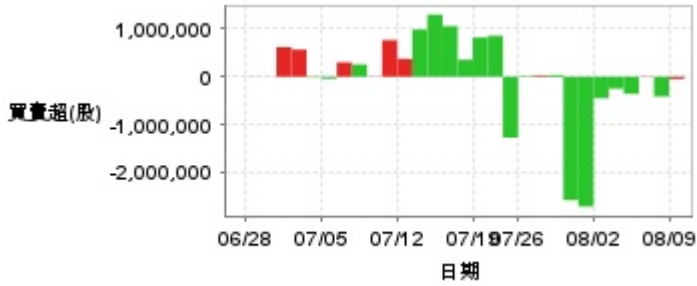
公司名稱	中華汽車工業股份有限公司
公司發言人	錢經武
公司網址	WWW.CHINA-MOTOR.COM.TW
實收資本額	新台幣 5,536,203,420
主要經營業務	汽車及相關零組件等之製造、銷售
上市日期	1991/03/12
產業類別	汽車工業

股價資訊

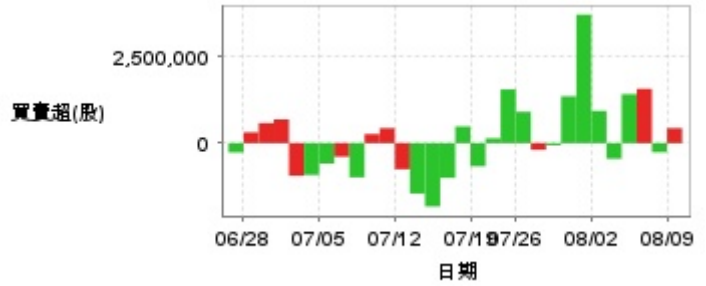


日期	收盤價	成交股數	日期	收盤價	成交股數	日期	收盤價	成交股數
8/9	83.9	3,417,946	7/26	107.0	3,012,879	7/10	130.0	3,331,701
8/8	82.9	3,278,367	7/23	110.0	5,345,777	7/9	127.5	2,478,386
8/7	85.1	5,533,079	7/22	111.5	5,218,157	7/8	129.0	3,066,970
8/6	80.4	6,561,231	7/19	117.5	3,909,737	7/5	127.5	1,670,604
8/5	81.6	7,019,558	7/18	120.0	9,223,906	7/4	128.5	2,489,925
8/2	90.6	10,139,960	7/17	129.0	6,543,147	7/3	129.5	3,723,699
8/1	94.0	16,833,673	7/16	130.0	5,716,349	7/2	129.0	4,674,514
7/31	97.7	13,047,924	7/15	132.0	6,386,623	7/1	125.5	2,717,053
7/30	108.5	1,885,870	7/12	133.0	3,463,399	6/28	124.0	1,958,592
7/29	108.5	1,944,136	7/11	131.5	5,458,007	6/27	123.0	1,459,760

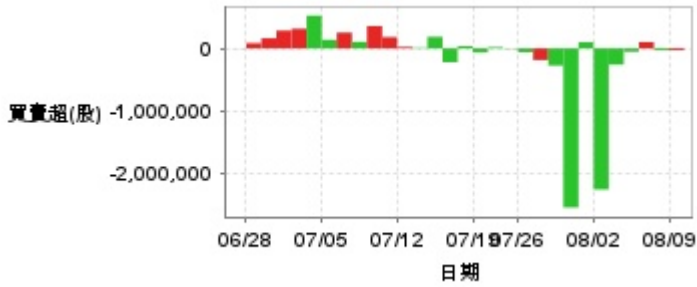
投信買賣超



外資及陸資買賣超

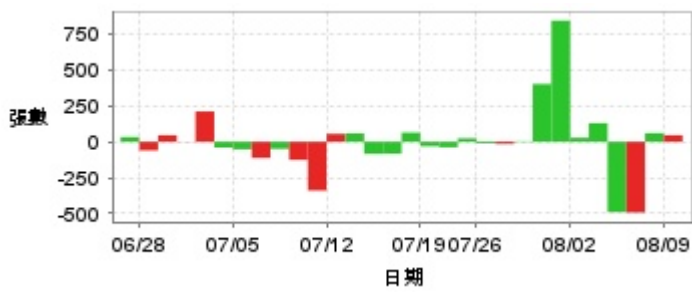


自營商買賣超

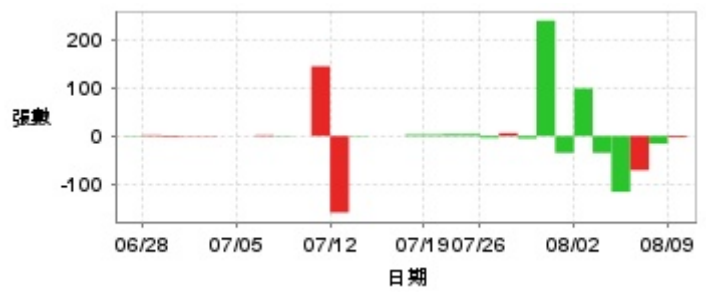


日期	投信買(+)/賣(-)超	自營商買(+)/賣(-)超	外資及陸資買(+)/賣(-)超	日期	投信買(+)/賣(-)超	自營商買(+)/賣(-)超	外資及陸資買(+)/賣(-)超
8/9	-46,414	-30,611	+435,687	7/17	+1,056,601	-222,246	-1,010,000
8/8	-411,801	-31,746	-264,000	7/16	+1,296,504	+186,557	-1,840,773
8/7	-8,686	+102,116	+1,578,520	7/15	+984,000	+11,222	-1,462,000
8/6	-358,000	-53,240	+1,422,690	7/12	+374,000	+24,013	-757,600
8/5	-248,000	-261,088	-453,990	7/11	+764,000	+182,336	+435,770
8/2	-448,000	-2,270,379	+938,010	7/10	+7,000	+359,970	+264,000
8/1	-2,711,000	+99,898	+3,733,270	7/9	+255,075	+105,750	-993,000
7/31	-2,577,000	-2,560,329	+1,362,275	7/8	+299,973	+254,851	-394,000
7/30	+37,000	-276,329	-59,818	7/5	-40,855	+138,396	-592,000
7/29	+26,000	-187,074	-195,609	7/4	-15,968	+527,665	-924,000
7/26	+15,275	-60,950	+910,192	7/3	+566,057	+316,663	-947,423
7/23	-1,272,406	-6,311	+1,561,110	7/2	+617,544	+287,120	+691,965
7/22	+854,590	+20,155	+140,010	7/1	+1,772	+163,219	+582,730
7/19	+819,000	-65,520	-671,850	6/28	+4,000	+84,954	+314,295
7/18	+354,807	+38,795	+485,000	6/27	+1,000	+2,165	-268,980

融資



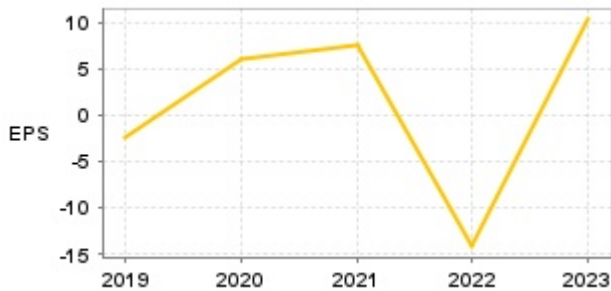
融券



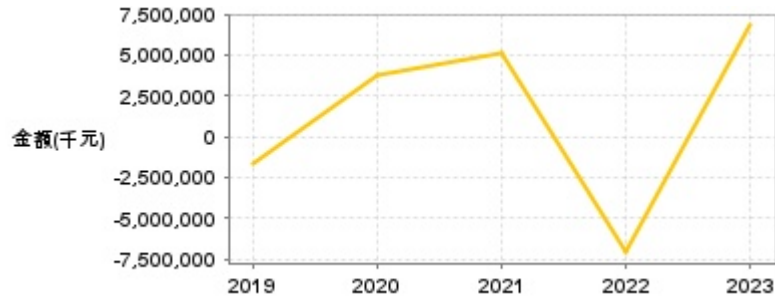
日期	融資張數	融券張數	日期	融資張數	融券張數	日期	融資張數	融券張數
8/9	+46	-3	7/26	-11	-4	7/10	-126	0
8/8	+60	-16	7/23	+24	+4	7/9	-49	-1
8/7	-492	-71	7/22	-38	+4	7/8	-112	+2
8/6	-489	-116	7/19	-31	+3	7/5	-52	0
8/5	+130	-35	7/18	+64	+3	7/4	-40	0
8/2	+28	+99	7/17	-83	0	7/3	+211	-1
8/1	+843	-35	7/16	-84	0	7/2	-1	+1
7/31	+402	+240	7/15	+58	-1	7/1	+46	-2
7/30	+4	-5	7/12	+55	-159	6/28	-60	+2
7/29	-15	+6	7/11	-339	+145	6/27	+33	+1

公司財務資訊彙整

每股盈餘

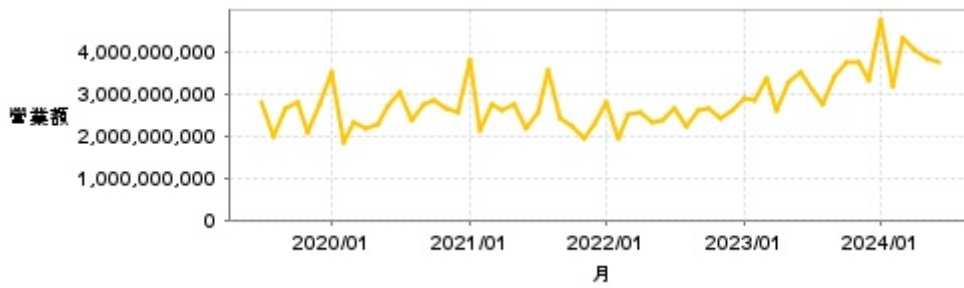


繼續營業單位稅前淨利



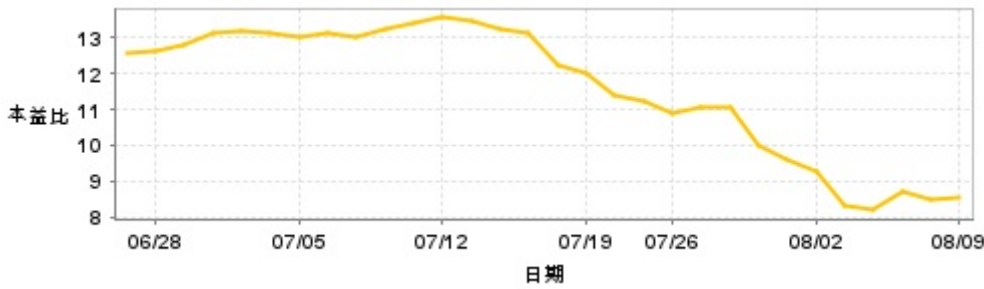
年度	第一季		半年度		前三季		全年度	
	每股盈餘	繼續營業單位稅前淨利(千元)	每股盈餘	繼續營業單位稅前淨利(千元)	每股盈餘	繼續營業單位稅前淨利(千元)	每股盈餘	繼續營業單位稅前淨利(千元)
2024年	2.29	1,521,890	-	-	-	-	-	-
2023年	2.71	1,770,399	5.55	3,413,119	8.01	5,045,471	10.36	6,814,058
2022年	2.41	1,561,693	-7.52	-3,578,656	-8.51	-4,045,615	-14.22	-7,108,906
2021年	2.35	1,544,261	4.65	3,064,116	5.90	3,913,509	7.67	5,078,276
2020年	1.12	700,873	2.79	1,708,782	4.52	2,755,072	6.01	3,752,466
2019年	0.56	1,013,081	0.01	484,114	0.29	978,225	-2.38	-1,680,263

月營收



月	營收	月	營收	月	營收	月	營收	月	營收
2024/06	3,748,105,000	2023/06	3,512,020,000	2022/06	2,343,559,000	2021/06	2,180,119,000	2020/06	2,712,582,000
2024/05	3,838,928,000	2023/05	3,277,701,000	2022/05	2,295,912,000	2021/05	2,749,367,000	2020/05	2,263,579,000
2024/04	4,042,939,000	2023/04	2,615,381,000	2022/04	2,529,298,000	2021/04	2,621,175,000	2020/04	2,160,397,000
2024/03	4,328,327,000	2023/03	3,353,273,000	2022/03	2,511,466,000	2021/03	2,725,690,000	2020/03	2,295,873,000
2024/02	3,166,100,000	2023/02	2,852,439,000	2022/02	1,916,381,000	2021/02	2,118,851,000	2020/02	1,851,685,000
2024/01	4,761,246,000	2023/01	2,870,558,000	2022/01	2,812,031,000	2021/01	3,800,145,000	2020/01	3,496,345,000
2023/12	3,327,634,000	2022/12	2,623,192,000	2021/12	2,254,268,000	2020/12	2,537,876,000	2019/12	2,762,456,000
2023/11	3,750,656,000	2022/11	2,423,667,000	2021/11	1,925,806,000	2020/11	2,645,038,000	2019/11	2,097,054,000
2023/10	3,719,261,000	2022/10	2,651,889,000	2021/10	2,235,985,000	2020/10	2,820,607,000	2019/10	2,809,177,000
2023/09	3,409,468,000	2022/09	2,576,791,000	2021/09	2,396,089,000	2020/09	2,734,811,000	2019/09	2,626,048,000
2023/08	2,720,370,000	2022/08	2,204,713,000	2021/08	3,564,477,000	2020/08	2,346,776,000	2019/08	1,991,011,000
2023/07	3,097,848,000	2022/07	2,664,866,000	2021/07	2,553,427,000	2020/07	3,009,420,000	2019/07	2,776,554,000

本益比



日期	本益比	日期	本益比	日期	本益比
8/9	8.56	7/26	10.92	7/10	13.27
8/8	8.46	7/23	11.22	7/9	13.01
8/7	8.68	7/22	11.38	7/8	13.16
8/6	8.20	7/19	11.99	7/5	13.01
8/5	8.33	7/18	12.24	7/4	13.11
8/2	9.24	7/17	13.16	7/3	13.21
8/1	9.59	7/16	13.27	7/2	13.16
7/31	9.97	7/15	13.47	7/1	12.81
7/30	11.07	7/12	13.57	6/28	12.65
7/29	11.07	7/11	13.42	6/27	12.55

重大訊息

(詳細請參考 [MOPS](#) 網站)

主旨	發表時間
▶公告本公司法人董事樂文實業(股)公司改派代表人	2024/08/01 16:32:34
▶董事會通過民國113年度第2季合併財務報告	2024/07/30 16:04:15
▶代子公司綠捷(股)公司公告 承租中華汽車工業(股)公司一筆使用權資產	2024/07/29 15:30:37
▶代子公司綠捷(股)公司公告 承租中華汽車工業(股)公司一筆使用權資產	2024/07/29 15:30:37
▶公告113年第2季財務報告董事會召開日期	2024/07/22 15:27:29

配股配息

股利年度	股東會日期	期別	現金股利(元/股)	盈餘配股(元/股)
112	-	112	6.00000	0.00000
111	-	111	4.00000	0.00000
110	2022/06/23	110	5.50000	0.00000
109	2021/06/23	109	7.00000	0.00000
108	2020/06/24	108	0.00000	0.00000