

汽車工業

77.2 ▼ 0.4 最高78.1 | 最低77.2 【+/-/X表示漲/跌/不比價】

公司基本資料

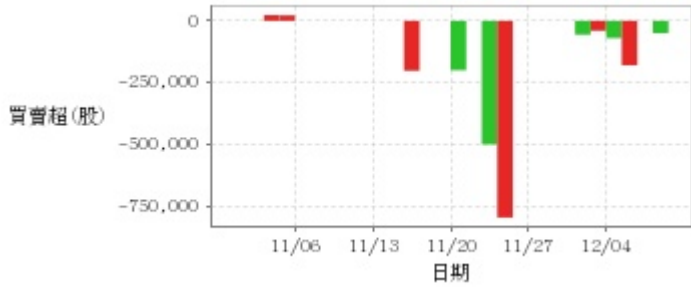
公司名稱	裕隆汽車製造股份有限公司
公司發言人	羅文邑
公司網址	www.yulon-motor.com.tw
實收資本額	新台幣 10,700,012,510
主要經營業務	汽車 零件 保修及其他
上市日期	1976/07/08
產業類別	汽車工業

股價資訊



日期	收盤價	成交股數	日期	收盤價	成交股數	日期	收盤價	成交股數
12/8	77.2	3,026,513	11/24	78.5	3,444,810	11/10	77.1	8,348,030
12/7	77.6	3,472,032	11/23	77.8	4,471,296	11/9	79.2	5,041,635
12/6	77.8	5,963,803	11/22	77.7	7,959,732	11/8	78.6	4,852,686
12/5	77.0	3,168,101	11/21	79.0	7,823,150	11/7	79.1	4,245,772
12/4	76.5	3,649,607	11/20	78.0	12,869,052	11/6	78.8	4,070,947
12/1	77.1	3,023,008	11/17	80.2	8,863,408	11/3	78.2	6,827,122
11/30	76.9	10,765,357	11/16	79.1	5,642,039	11/2	77.4	7,851,557
11/29	77.9	3,192,354	11/15	78.5	9,731,906	11/1	75.0	6,765,126
11/28	78.4	2,994,390	11/14	77.9	5,095,285	10/31	74.1	13,634,702
11/27	77.1	4,818,929	11/13	77.6	3,958,920	10/30	76.9	5,002,903

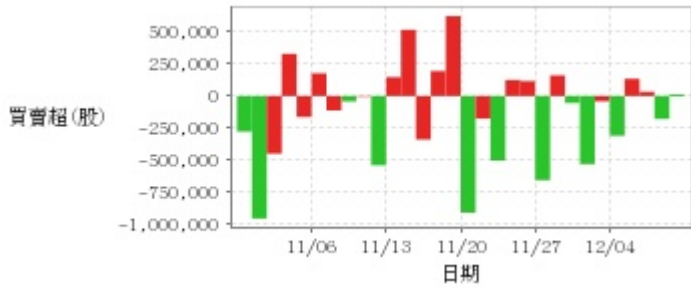
投信買賣超



外資及陸資買賣超



自營商買賣超



日期	投信買(+)/賣(-)超	自營商買(+)/賣(-)超	外資及陸資買(+) 賣(-)超	日期	投信買(+)/賣(-)超	自營商買(+)/賣(-)超	外資及陸資買(+) 賣(-)超
12/8	0	+14,497	-668,002	11/17	0	+621,457	+1,804,000
12/7	-50,000	-177,973	-246,002	11/16	0	+194,485	+1,312,140
12/6	0	+32,998	+766,622	11/15	-202,000	-338,216	+2,019,705
12/5	-180,000	+134,395	+375,108	11/14	0	+515,109	-934,248
12/4	-70,000	-308,703	-572,000	11/13	0	+147,329	-904,248
12/1	-40,000	-41,164	+43,119	11/10	0	-538,900	-3,680,005
11/30	-56,000	-529,675	-789,302	11/9	0	-5,594	+849,760
11/29	0	-54,000	-7,000	11/8	0	-41,975	-149,000
11/28	0	+160,853	+1,557,000	11/7	0	-112,031	+956,240
11/27	0	-654,346	-1,206,071	11/6	0	+176,701	+1,267,000
11/24	0	+116,196	+603,000	11/3	+22,000	-162,725	+1,209,000
11/23	-796,000	+124,918	+962,000	11/2	+23,000	+328,464	+1,364,000
11/22	-500,000	-501,551	-3,187,944	11/1	0	-448,323	-87,332
11/21	0	-175,610	+3,191,864	10/31	0	-952,461	-1,791,400
11/20	-200,000	-907,182	-4,910,135	10/30	0	-276,568	-272,350

融資



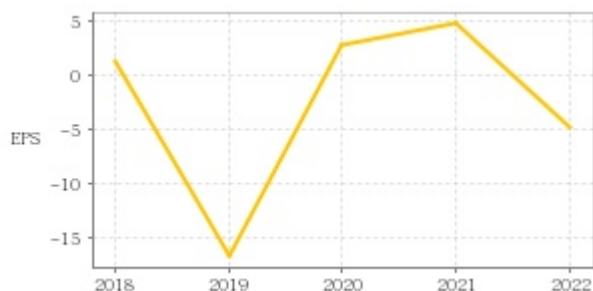
融券



日期	融資張數	融券張數	日期	融資張數	融券張數	日期	融資張數	融券張數
12/8	+62	-33	11/24	-174	-442	11/10	+392	-130
12/7	-33	+18	11/23	+96	0	11/9	-211	+24
12/6	+114	-6	11/22	+416	-111	11/8	+110	-33
12/5	-102	+1	11/21	-290	+127	11/7	-551	-6
12/4	-128	-74	11/20	+315	-215	11/6	-161	+48
12/1	+116	-45	11/17	+99	+49	11/3	-4	+36
11/30	+448	-127	11/16	+49	+13	11/2	-398	+162
11/29	-124	-135	11/15	-115	-40	11/1	+100	+31
11/28	-316	-86	11/14	-34	+24	10/31	-160	-6
11/27	-36	-72	11/13	+78	-10	10/30	-76	-17

公司財務資訊彙整

每股盈餘

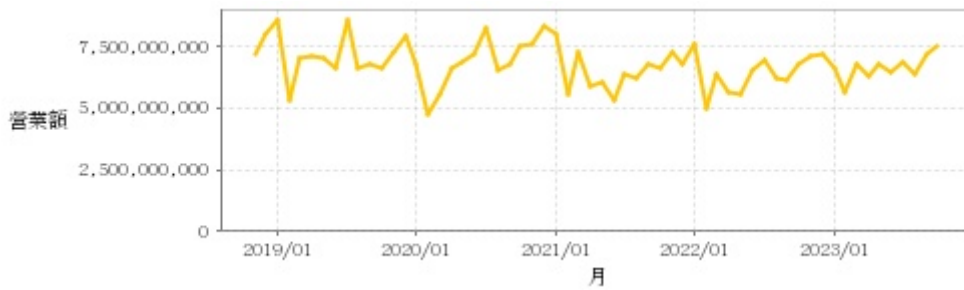


繼續營業單位稅前淨利



年度	第一季		半年度		前三季		全年度	
	每股盈餘	繼續營業單位稅前淨利(千元)	每股盈餘	繼續營業單位稅前淨利(千元)	每股盈餘	繼續營業單位稅前淨利(千元)	每股盈餘	繼續營業單位稅前淨利(千元)
2023年	1.23	2,790,307	2.35	5,670,348	3.55	8,555,841	-	-
2022年	2.12	3,635,879	-1.85	1,292,674	-1.98	2,738,885	-4.80	1,380,272
2021年	1.39	2,470,595	2.35	4,704,771	3.49	7,072,785	4.82	9,697,808
2020年	0.13	775,652	0.50	2,123,814	1.54	3,883,688	2.80	5,723,548
2019年	0.17	1,420,758	-0.62	1,377,657	-1.70	576,935	-16.61	-23,437,148
2018年	0.88	2,253,796	0.94	3,310,483	1.11	4,369,034	1.39	5,385,062

月營收



月	營收	月	營收	月	營收	月	營收	月	營收
2023/10	7,520,441,000	2022/10	6,763,665,000	2021/10	6,626,899,000	2020/10	7,540,911,000	2019/10	6,600,315,000
2023/09	7,204,757,000	2022/09	6,123,519,000	2021/09	6,762,173,000	2020/09	6,810,349,000	2019/09	6,830,898,000
2023/08	6,423,358,000	2022/08	6,247,768,000	2021/08	6,219,970,000	2020/08	6,567,852,000	2019/08	6,604,840,000
2023/07	6,845,607,000	2022/07	6,950,053,000	2021/07	6,404,891,000	2020/07	8,250,370,000	2019/07	8,590,223,000
2023/06	6,441,085,000	2022/06	6,515,090,000	2021/06	5,361,403,000	2020/06	7,190,029,000	2019/06	6,622,940,000
2023/05	6,794,880,000	2022/05	5,551,161,000	2021/05	6,103,777,000	2020/05	6,878,502,000	2019/05	7,020,246,000
2023/04	6,273,636,000	2022/04	5,618,444,000	2021/04	5,907,703,000	2020/04	6,645,932,000	2019/04	7,154,796,000
2023/03	6,774,656,000	2022/03	6,429,075,000	2021/03	7,288,188,000	2020/03	5,588,548,000	2019/03	7,055,583,000
2023/02	5,674,964,000	2022/02	5,023,559,000	2021/02	5,536,776,000	2020/02	4,753,356,000	2019/02	5,371,135,000
2023/01	6,601,773,000	2022/01	7,645,944,000	2021/01	8,022,183,000	2020/01	6,815,762,000	2019/01	8,609,332,000
2022/12	7,240,121,000	2021/12	6,792,809,000	2020/12	8,331,228,000	2019/12	7,910,451,000	2018/12	8,056,789,000
2022/11	7,160,866,000	2021/11	7,259,140,000	2020/11	7,618,695,000	2019/11	7,277,495,000	2018/11	7,220,405,000

本益比



日期	本益比	日期	本益比	日期	本益比
12/8	102.93	11/24	104.67	11/10	0.00
12/7	103.47	11/23	103.73	11/9	0.00
12/6	103.73	11/22	103.60	11/8	0.00
12/5	102.67	11/21	105.33	11/7	0.00
12/4	102.00	11/20	104.00	11/6	0.00
12/1	102.80	11/17	106.93	11/3	0.00
11/30	102.53	11/16	105.47	11/2	0.00
11/29	103.87	11/15	104.67	11/1	0.00
11/28	104.53	11/14	103.87	10/31	0.00
11/27	102.80	11/13	0.00	10/30	0.00

重大訊息

(詳細請參考 [MOPS](#) 網站)

主旨	發表時間
▶公告本公司董事會通過處分裕隆汽車金融(中國)有限公司股權	2023/11/23 18:32:01
▶公告本公司處分重要子公司達喪失控制力之相關事宜	2023/11/23 18:35:48
▶本公司受邀參加由富邦證券舉辦之線上法人說明會	2023/11/16 18:50:58
▶公告本公司董事會通過民國112年第三季合併財務報告	2023/11/09 18:01:22
▶公告本公司捐贈財團法人吳舜文新聞獎助基金會	2023/11/09 18:02:23

配股配息

股利年度	股東會日期	期別	現金股利(元/股)	盈餘配股(元/股)
111	2023/05/31	111	1.00000	0.00000
110	2022/06/17	110	1.50000	0.00000
109	2021/07/15	109	1.00000	0.00000
108	2020/06/18	108	0.00000	0.00000
107	2019/06/21	107	0.67000	0.00000