

汽車工業

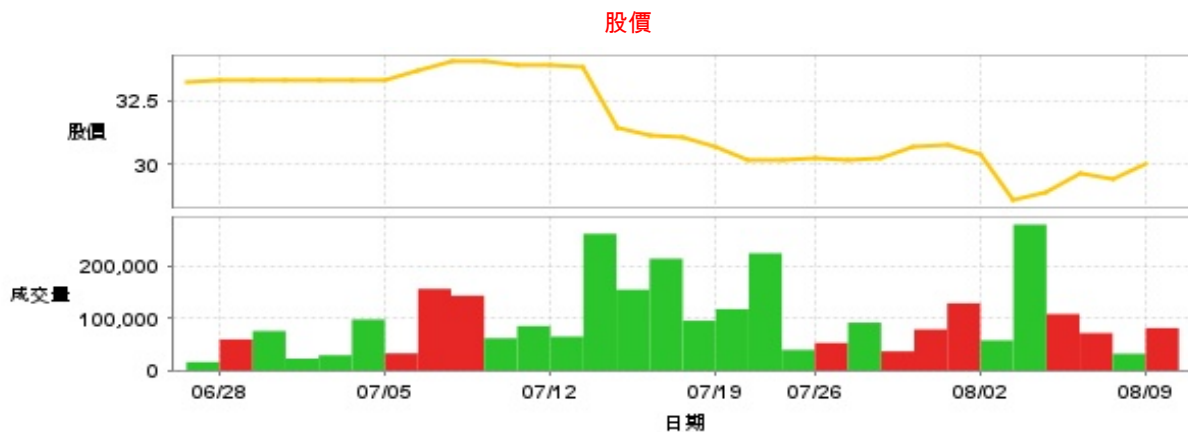
30.05 ▲ 0.6 最高30.1 | 最低
29.55

【+/-/X表示漲/跌/不比價】

公司基本資料

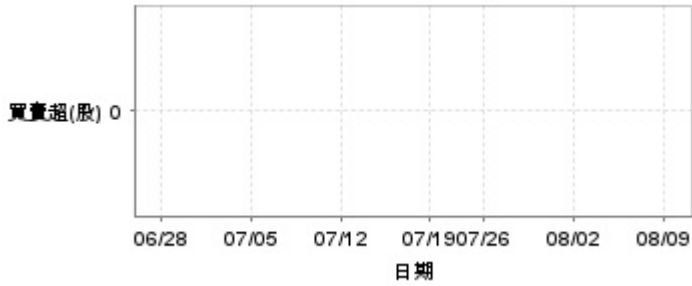
公司名稱	英屬開曼群島六暉控股股份有限公司
公司發言人	吳科里
公司網址	http://www.luhai.com.tw
實收資本額	新台幣 994,030,130
主要經營業務	各式氣門嘴之製造及銷售
上市日期	2013/12/25
產業類別	汽車工業

股價資訊



日期	收盤價	成交股數	日期	收盤價	成交股數	日期	收盤價	成交股數
8/9	30.05	80,850	7/26	30.25	52,515	7/10	34.0	61,509
8/8	29.45	31,909	7/23	30.15	39,308	7/9	34.0	142,698
8/7	29.65	71,326	7/22	30.15	223,628	7/8	33.65	155,711
8/6	28.9	107,658	7/19	30.7	117,085	7/5	33.3	32,639
8/5	28.6	278,388	7/18	31.1	94,907	7/4	33.25	97,305
8/2	30.4	57,296	7/17	31.15	213,300	7/3	33.25	29,010
8/1	30.8	128,187	7/16	31.4	154,186	7/2	33.25	22,492
7/31	30.7	78,228	7/15	33.8	260,825	7/1	33.3	75,277
7/30	30.25	36,495	7/12	33.9	64,524	6/28	33.3	59,321
7/29	30.2	91,200	7/11	33.9	84,738	6/27	33.2	16,073

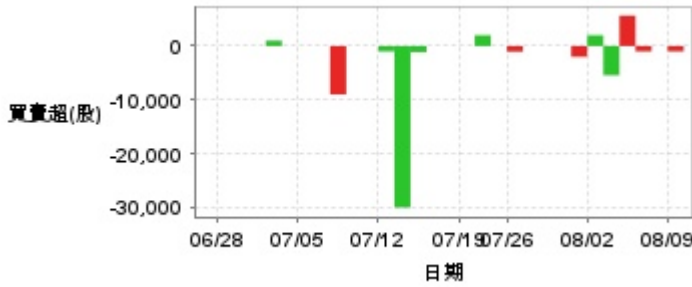
投信買賣超



外資及陸資買賣超



自營商買賣超



日期	投信買(+)/賣(-)超	自營商買(+)/賣(-)超	外資及陸資買(+)/賣(-)超	日期	投信買(+)/賣(-)超	自營商買(+)/賣(-)超	外資及陸資買(+)/賣(-)超
8/9	0	-1,000	+5,000	7/17	0	0	-46,000
8/8	0	0	-5,800	7/16	0	-1,130	-21,250
8/7	0	-1,000	+13,000	7/15	0	-30,000	+26,000
8/6	0	+5,650	-27,000	7/12	0	-1,000	+12,000
8/5	0	-5,439	-97,000	7/11	0	0	-24,000
8/2	0	+2,000	-20,000	7/10	0	0	-2,000
8/1	0	-2,000	+24,000	7/9	0	-9,000	-2,000
7/31	0	0	+19,000	7/8	0	0	+14,000
7/30	0	0	+3,000	7/5	0	0	-4,000
7/29	0	0	-36,000	7/4	0	0	+8,000
7/26	0	-1,049	-21,000	7/3	0	+1,000	-8,000
7/23	0	0	-6,000	7/2	0	0	-1,000
7/22	0	+2,000	-2,899	7/1	0	0	+22,000
7/19	0	0	-34,000	6/28	0	0	+9,000
7/18	0	0	-18,000	6/27	0	0	+1,000

融資



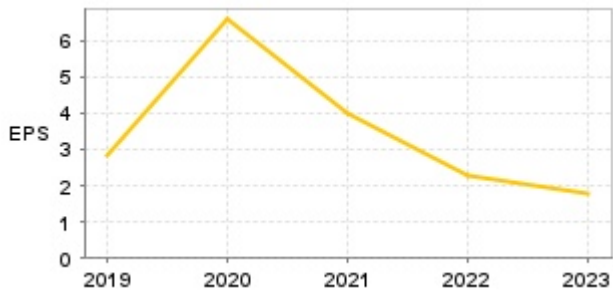
融券



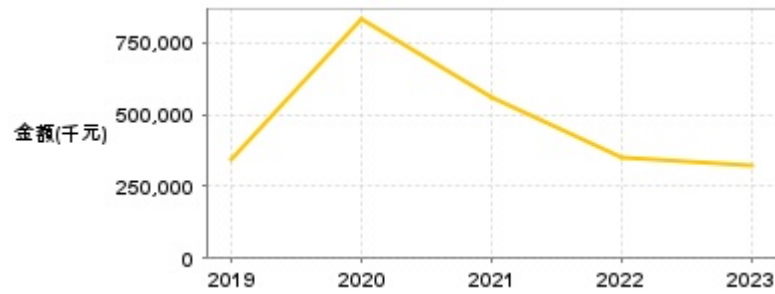
日期	融資張數	融券張數	日期	融資張數	融券張數	日期	融資張數	融券張數
8/9	-2	0	7/26	+5	0	7/10	-2	0
8/8	+5	0	7/23	+5	0	7/9	+13	0
8/7	-6	0	7/22	+25	0	7/8	+18	0
8/6	+3	-1	7/19	-11	0	7/5	-1	0
8/5	-3	+1	7/18	+1	0	7/4	-10	0
8/2	+6	0	7/17	-49	0	7/3	-23	0
8/1	+2	0	7/16	-15	0	7/2	-3	0
7/31	0	0	7/15	-18	0	7/1	+4	0
7/30	0	0	7/12	+3	0	6/28	-6	0
7/29	+5	0	7/11	-3	0	6/27	-1	0

公司財務資訊彙整

每股盈餘

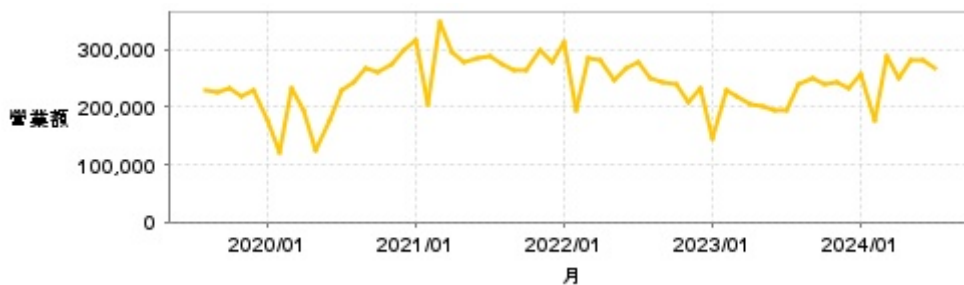


繼續營業單位稅前淨利



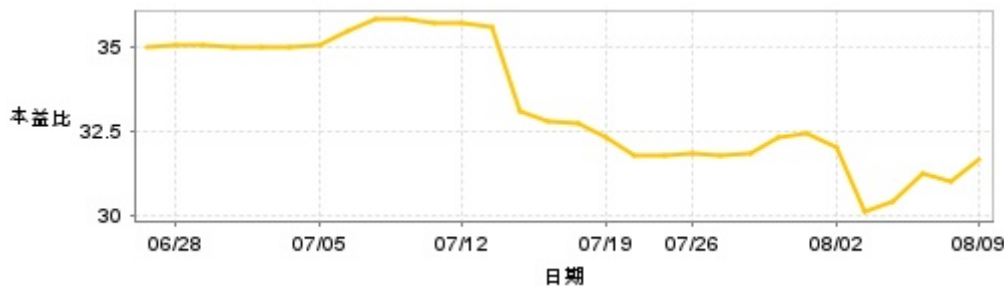
年度	第一季		半年度		前三季		全年度	
	每股盈餘	繼續營業單位稅前淨利(千元)	每股盈餘	繼續營業單位稅前淨利(千元)	每股盈餘	繼續營業單位稅前淨利(千元)	每股盈餘	繼續營業單位稅前淨利(千元)
2024年	0.40	64,921	-	-	-	-	-	-
2023年	1.21	189,972	1.27	216,143	1.39	257,745	1.76	325,750
2022年	0.49	79,222	1.11	168,783	1.65	256,087	2.28	350,384
2021年	1.13	142,720	2.33	294,190	3.05	425,151	4.02	556,868
2020年	0.46	57,637	4.69	571,794	5.33	677,267	6.58	829,789
2019年	0.67	75,545	1.27	147,288	2.00	239,849	2.81	345,838

月營收



月	營收	月	營收	月	營收	月	營收	月	營收
2024/07	266,061	2023/07	194,710	2022/07	276,970	2021/07	289,447	2020/07	229,210
2024/06	282,275	2023/06	193,984	2022/06	267,069	2021/06	283,881	2020/06	177,719
2024/05	280,057	2023/05	200,187	2022/05	246,633	2021/05	279,196	2020/05	124,625
2024/04	251,122	2023/04	206,500	2022/04	281,341	2021/04	296,464	2020/04	195,847
2024/03	289,310	2023/03	219,236	2022/03	285,614	2021/03	349,609	2020/03	232,521
2024/02	178,289	2023/02	228,086	2022/02	195,293	2021/02	203,399	2020/02	121,309
2024/01	258,028	2023/01	145,614	2022/01	313,632	2021/01	315,364	2020/01	177,124
2023/12	231,647	2022/12	231,097	2021/12	277,824	2020/12	299,790	2019/12	230,445
2023/11	241,689	2022/11	207,748	2021/11	300,360	2020/11	274,575	2019/11	217,971
2023/10	239,953	2022/10	241,321	2021/10	262,772	2020/10	260,465	2019/10	234,128
2023/09	250,174	2022/09	244,504	2021/09	265,198	2020/09	266,235	2019/09	226,710
2023/08	240,658	2022/08	249,194	2021/08	274,042	2020/08	242,837	2019/08	228,205

本益比



日期	本益比	日期	本益比	日期	本益比
8/9	31.63	7/26	31.84	7/10	35.79
8/8	31.00	7/23	31.74	7/9	35.79
8/7	31.21	7/22	31.74	7/8	35.42
8/6	30.42	7/19	32.32	7/5	35.05
8/5	30.11	7/18	32.74	7/4	35.00
8/2	32.00	7/17	32.79	7/3	35.00
8/1	32.42	7/16	33.05	7/2	35.00
7/31	32.32	7/15	35.58	7/1	35.05
7/30	31.84	7/12	35.68	6/28	35.05
7/29	31.79	7/11	35.68	6/27	34.95

重大訊息

(詳細請參考 [MOPS](#) 網站)

主旨	發表時間
▶代重要子公司YUANHUI INTERNATIONAL CO.,LTD. 公告董事會決議分配盈餘	2024/07/31 15:01:48
▶代重要子公司ALLPRO INTERNATIONAL CORP. 公告董事會決議分配盈餘	2024/07/22 15:05:40
▶代重要子公司ALLPRO INTERNATIONAL CORP. 公告董事會決議分配盈餘	2024/07/22 15:05:40
▶代重要子公司LU HAI(BVI) INDUSTRIAL CORP. 公告董事會決議分配盈餘	2024/07/22 15:09:52
▶代重要子公司LU HAI(BVI) INDUSTRIAL CORP. 公告董事會決議分配盈餘	2024/07/22 15:09:52

配股配息

股利年度	股東會日期	期別	現金股利(元/股)	盈餘配股(元/股)
112	2024/06/19	112	1.00000	0.00000
111	2023/05/30	111	1.30000	0.00000
110	2022/06/13	110	2.00000	0.00000
109	2021/06/24	109	1.50000	1.00000
108	2020/05/29	108	2.20000	0.50000